


SERVICIO AUTONOMO NACIONAL DE ACUEDUCTOS Y ALCANTARILLADOS

CONSOLIDADO EJECUCION PRESUPUESTARIA

**RESUMEN GENERAL**




EJECUCION ACUMULADA DE ENERO AL MES DE MARZO 2019

OBJ. GASTO	COD. SEFIN	DESCRIPCION DEL GASTO	PRESUPUESTO VIGENTE	ACUMULADO MES ANTERIOR	GASTO MES ACTUAL	ACUMULADO A LA FECHA	% EJEC	PRESUPUESTO DISPONIBLE
100	10000	<b>SERVICIOS PERSONALES</b>	<b>698871,217.00</b>	<b>89126,000.71</b>	<b>48253,534.12</b>	<b>137379,534.83</b>	<b>19.66</b>	<b>561491,682.17</b>
101	11100	Sueldos Básicos	370110,200.00	52388,338.65	25852,124.87	78240,463.52	21.14	291869,736.48
106	11200	Dietas	-	-	-	-	-	-
	11400	Adicionales	11569,800.00	4,433.33	-	4,433.33	0.04	11565,366.67
109	11510	Decimo Tercer Mes	31212,300.00	-	-	-	-	31212,300.00
112	11520	Decimo Cuarto Mes	31212,300.00	-	-	-	-	31212,300.00
111	11600	Complementos (bonificaciones y otros)	80352,050.00	10852,057.91	5150,062.49	16002,120.40	19.92	64349,929.60
110	11710	Contribuciones al INJUPEM	3264,000.00	450,720.36	224,588.63	675,308.99	20.69	2588,691.01
107	11750	Contribuciones al IHSS	14152,000.00	2257,556.79	1142,553.58	3400,110.37	24.03	10751,889.63
108	11760	Contribuciones al INFOP	5477,200.00	726,796.59	235,150.37	961,946.96	17.56	4515,253.04
102	12100	Sueldos Básicos	41237,150.00	4445,695.03	2208,495.48	6654,190.51	16.14	34582,959.49
109	12410	Decimo Tercer Mes	3452,750.00	-	-	-	-	3452,750.00
112	12420	Decimo Cuarto Mes	3452,750.00	-	-	-	-	3452,750.00
107	12550	Contribuciones al IHSS	2298,000.00	313,580.27	159,615.99	473,196.26	20.59	1824,803.74
108	12560	Contribuciones al INFOP	492,150.00	60,506.07	20,925.16	81,431.23	16.55	410,718.77
104	14100	Horas Extraordinarias	59137,500.00	7489,405.93	3122,054.04	10611,459.97	17.94	48526,040.03
	14300	Gastos de representacion en el pais	-	-	-	-	-	-
111	15900	Otras Asistencia Social al Personal	-	-	-	-	-	-
105	16100	Beneficios	-	-	-	-	-	-
105	16200	Compensaciones	41451,067.00	10136,909.78	10137,963.51	20274,873.29	48.91	21176,193.71
200	20000	<b>SERVICIOS NO PERSONALES</b>	<b>155469,517.00</b>	<b>20669,028.02</b>	<b>12715,517.10</b>	<b>33384,545.12</b>	<b>21.47</b>	<b>122084,971.88</b>
201	21110	Suministro de Energia Electrica	104166,310.00	19492,008.28	11225,003.00	30717,011.28	29.49	73449,298.72
	21200	Agua	-	-	-	-	-	-
202	21420	Telefonia Fija	2307,400.00	18,928.97	24,410.75	43,339.72	1.88	2264,060.28
	21430	Telefonia Celular	140,000.00	-	-	-	-	140,000.00
207	22100	Alquiler de Edificios y Locales	1044,000.00	2,616.00	-	2,616.00	0.25	1041,384.00
	22210	Alquiler de Equipo y Maquinaria de Producción	-	-	-	-	-	-
	22220	Alquiler de Equipos de Traccion y Elevacion	1147,300.00	-	49,700.00	49,700.00	4.33	1097,600.00
	22230	Alquiler de Equipos Sanitarios y de Laboratorio	-	-	-	-	-	-
	22260	Alquiler de Equipo de Oficina y Muebles	150,000.00	-	-	-	-	150,000.00
	22400	Derechos sobre Bienes Intangibles	-	-	-	-	-	-
	22900	Otros Alquileres	-	-	-	-	-	-
	23100	Mantenimiento y Reparacion de Equipos y Locales	1180,800.00	-	-	-	-	1180,800.00
	23200	Mant. Y Repar. Eq. Y medios de transporte	225,000.00	27,000.00	-	27,000.00	12.00	198,000.00
	23310	Mant. Y Repar. de Eq. Y Maq de Produccion	504,000.00	49,806.50	19,320.00	69,126.50	13.72	434,873.50
204	23320	Mant. Y Repar. Eq. De Transporte Traccion y Elev.	9496,000.00	147,905.81	133,207.84	281,113.65	2.96	9214,886.35
	23330	Mant. Y Repar. Eq. De Equip. Sanitario y labor.	200,000.00	-	7,176.00	7,176.00	3.59	192,824.00
	23350	Mant. Y repar. Equipo para computacion	907,000.00	24,853.05	22,705.60	47,558.65	5.24	859,441.35
	23360	Mant. Y equipo de oficina y muebles	761,600.00	-	1,223.00	1,223.00	0.16	760,377.00
	23370	Mant. Y repar. De equipos de comunicacion	754,000.00	-	-	-	-	754,000.00
	23390	Mant. Y repar. De otros equipos	3085,400.00	488,575.00	229,580.00	718,155.00	23.28	2367,245.00
	23400	Mantenimiento y Reparación Obras Civiles e Inst. Varias	-	-	-	-	-	-
	23500	Limpieza, Aseo y fumigacion	200,000.00	-	29,900.00	29,900.00	14.95	170,100.00
	23600	Mant. De sistemas informaticos	200,000.00	500.00	-	500.00	0.25	199,500.00
210	24200	Estudios, Investigacion y Analisis de Factibilidad	5389,000.00	31,447.00	30,927.00	62,374.00	1.16	5326,626.00
	24300	Servicios Juridicos	305,000.00	6,844.00	-	6,844.00	2.24	298,156.00
	24400	Servicios de contabilidad y auditoria	-	-	-	-	-	-
	24500	Servicios de Capacitacion	211,000.00	-	-	-	-	211,000.00
	24600	Servicios de Informatica y Sistemas Comput.	450,000.00	-	-	-	-	450,000.00
	24710	Servicios consultoria de gestion admon y financieras	-	-	-	-	-	-
	24900	Otros Servicioa Técnicos Profesionales	-	-	-	-	-	-
208	25100	Servicio de Transporte	421,000.00	8,995.90	2,705.72	11,701.62	2.78	409,298.38
	25300	Servicios de imprenta, publicaciones	2702,600.00	-	2,331.48	2,331.48	0.09	2700,268.52
205	25400	Primas y Gastos de Seguros	6293,500.00	-	543,075.14	543,075.14	8.63	5750,424.86
206	25500	Comisiones y Gastos de Bancarios	94,500.00	360.00	960.00	1,320.00	1.40	93,180.00
203	25600	Publicidad y Propaganda	1402,500.00	44,450.00	21,127.50	65,577.50	4.68	1336,922.50
	25700	Servicio de Internet	704,000.00	7,055.26	12,428.49	19,483.75	2.77	684,516.25
	25800	Diferencial Cambiario	-	-	-	-	-	-
	25900	Otros Servicios Comerciales y Financieros	-	-	-	-	-	-
	26110	Pasajes nacionales	101,000.00	-	-	-	-	101,000.00
	26120	Pasajes al exterior	-	-	-	-	-	-

SERVICIO AUTONOMO NACIONAL DE ACUEDUCTOS Y ALCANTARILLADOS

CONSOLIDADO EJECUCION PRESUPUESTARIA

**RESUMEN GENERAL**




EJECUCION ACUMULADA DE ENERO AL MES DE MARZO 2019

OBJ. GASTO	COD. SEFIN	DESCRIPCION DEL GASTO	PRESUPUESTO VIGENTE	ACUMULADO MES ANTERIOR	GASTO MES ACTUAL	ACUMULADO A LA FECHA	% EJEC	PRESUPUESTO DISPONIBLE
209	26210	Viáticos Nacionales	4729,300.00	312,283.00	226,929.00	539,212.00	11.40	4190,088.00
	26220	Viaticos al Exterior	20,000.00	-	-	-	-	20,000.00
	27121	Impuesto sobre industria, comercio y servicios	109,000.00	-	-	-	-	109,000.00
	27210	Tasas	4209,307.00	-	124,687.00	124,687.00	2.96	4084,620.00
	27300	Multas y recargos	-	-	-	-	-	-
	27220	Derechos	9,000.00	-	-	-	-	9,000.00
	27500	Gastos Judiciales	195,000.00	-	-	-	-	195,000.00
214	29100	Ceremonial y Protocolo	1655,000.00	5,399.25	8,119.58	13,518.83	0.82	1641,481.17
	29200	Servicios de Vigilancia	-	-	-	-	-	-
300	30000	<b>MATERIALES Y SUMINISTROS</b>	<b>138112,257.00</b>	<b>3215,614.57</b>	<b>2091,120.06</b>	<b>5306,734.63</b>	<b>3.84</b>	<b>132805,522.37</b>
	31110	Productos Alimenticios y Bebidas	85,500.00	-	-	-	-	85,500.00
	31410	Productos Agrícolas	25,000.00	-	-	-	-	25,000.00
	31420	Productos Forestales	60,000.00	-	-	-	-	60,000.00
	31500	Madera, Corcho y sus Manufacturas	125,000.00	-	-	-	-	125,000.00
	32100	Hilados y Telas	200,000.00	-	-	-	-	200,000.00
	32200	Confecciones textiles	100,000.00	-	-	-	-	100,000.00
	32310	Prendas de vestir	222,000.00	-	-	-	-	222,000.00
	32400	Calzados	50,000.00	-	-	-	-	50,000.00
	33100	Productos de Papel y Cartón	2130,000.00	-	117,386.66	117,386.66	5.51	2012,613.34
	33200	Papel para Computación	-	-	-	-	-	-
	33300	Productos de artes graficas	80,000.00	2,702.50	-	2,702.50	3.38	77,297.50
305	33400	Productos de Papel y Carton	-	-	-	-	-	-
	33500	Libros, Revistas y Periodicos	63,500.00	-	-	-	-	63,500.00
	33700	Especies Timbradas y Valores	-	-	-	-	-	-
	34200	Articulos de cuero	-	-	-	-	-	-
	34300	Articulos de Caucho	-	-	-	-	-	-
	34400	Llantas y camaras de aire	3104,000.00	-	10,097.93	10,097.93	0.33	3093,902.07
309	35100	Productos Quimicos	85785,000.00	578,307.00	-	578,307.00	0.67	85206,693.00
	35200	Productos farmaceuticos y medicinales	-	-	-	-	-	-
	35210	Productos farmaceuticos y medicinales varios	145,000.00	-	-	-	-	145,000.00
	35300	Abonos y fertilizantes	75,000.00	-	-	-	-	75,000.00
	35400	Insecticidas, Fumigantes y otros	130,000.00	-	-	-	-	130,000.00
	35500	Tintas, Pinturas y colorantes	513,000.00	2,725.00	6,957.03	9,682.03	1.89	503,317.97
	35610	Gasolina	500,000.00	10,651.44	1,135.78	11,787.22	2.36	488,212.78
301	35620	Diesel	10037,000.00	840,837.54	509,105.66	1349,943.20	13.45	8687,056.80
	35650	Aceites y grasas lubricantes	2079,000.00	40,461.00	146,801.05	187,262.05	9.01	1891,737.95
	35660	Bunker	-	-	-	-	-	-
	35800	Productos de Material Pastico	5390,000.00	515,142.45	18,038.00	533,180.45	9.89	4856,819.55
	35910	Productos Explosivos y de Pirotecnia	150,000.00	-	-	-	-	150,000.00
	35920	Producto Fotoquimico	-	-	-	-	-	-
	35930	Productos Químicos de Usos Personal	-	-	-	-	-	-
	36100	Productos Ferrosos	6156,800.00	909,236.00	618,065.82	1527,301.82	24.81	4629,498.18
	36200	Productos No Ferrosos	-	-	-	-	-	-
	36300	Estrucuras metalicas acabadas	-	-	-	-	-	-
303	36400	Herramientas Menores	1445,000.00	46,806.92	16,148.47	62,955.39	4.36	1382,044.61
	36500	Material de guerra y seguridad	-	-	-	-	-	-
	36920	Accesorios de metal	-	-	-	-	-	-
	36930	Elementos de Ferreteria	1336,500.00	68,412.51	139,615.37	208,027.88	15.57	1128,472.12
	37100	Productos de Cemento, Asbesto, Yeso y Otros	1968,000.00	-	133,184.03	133,184.03	6.77	1834,815.97
	37200	Productos de Vidrio	50,000.00	-	-	-	-	50,000.00
	37300	Productos con Propiedades Aislantes	128,000.00	-	-	-	-	128,000.00
	37400	Productos Abrasivos	245,000.00	14,800.00	-	14,800.00	6.04	230,200.00
304	37500	Cemento, cal y yeso	240,000.00	-	-	-	-	240,000.00
	37800	Piedra, Arcilla y arena	1990,000.00	17,930.00	-	17,930.00	0.90	1972,070.00
308	37900	Otros Productos Minerales y no Minerales	220,000.00	17,930.00	-	17,930.00	8.15	202,070.00
307	37920	Productos Abrasivos	-	-	-	-	-	-
	38100	Material de Defensa y Seguridad	435,000.00	-	24,284.09	24,284.09	5.58	410,715.91
	38400	Piedra, arcilla y arena	-	-	-	-	-	-
306	39100	Elementos de Limpieza y Aseo Personal	1347,950.00	3,355.00	74,632.50	77,987.50	5.79	1269,962.50
	39200	Utiles de escritorio, oficina y ensenanza	1658,500.00	14,194.80	30,340.80	44,535.60	2.69	1613,964.40
	39300	Utiles y materiales Electronicos	804,000.00	25,944.28	6,289.26	32,233.54	4.01	771,766.46
	39400	Utensilios de Cocina y Comedor	60,000.00	-	-	-	-	60,000.00
	39510	Instrumental Medico Quirurgico Menor	-	-	-	-	-	-

**SERVICIO AUTONOMO NACIONAL DE ACUEDUCTOS Y ALCANTARILLADOS**

**CONSOLIDADO EJECUCION PRESUPUESTARIA**

**RESUMEN GENERAL**



**EJECUCION ACUMULADA DE ENERO AL MES DE MARZO 2019**

OBJ. GASTO	COD. SEFIN	DESCRIPCION DEL GASTO	PRESUPUESTO VIGENTE	ACUMULADO MES ANTERIOR	GASTO MES ACTUAL	ACUMULADO A LA FECHA	% EJEC	PRESUPUESTO DISPONIBLE
	<b>39530</b>	Material Medico Quirurgico menor	-	-	-	-		-
302	<b>39600</b>	Repuestos y Accesorios	8928,507.00	106,178.13	239,037.61	345,215.74	3.87	8583,291.26
302	<b>39800</b>	Utiles Deportivos, Recreativos y de Rescate	50,000.00	-	-	-		50,000.00
400	<b>40000</b>	<b>BIENES CAPITALIZABLES</b>	<b>6419,350.00</b>	<b>35,843.72</b>	<b>-</b>	<b>35,843.72</b>	<b>0.56</b>	<b>6383,506.28</b>
	<b>41110</b>	Para construcción de bienes en dominio publico	-	-	-	-		-
401	<b>42110</b>	Muebles varios de Oficina	300,000.00	819.50	-	819.50	0.27	299,180.50
	<b>42120</b>	Equipos varios de oficina	150,000.00	35,024.22	-	35,024.22	23.35	114,975.78
	<b>42210</b>	Maquina Y Equipo de Construcción	700,000.00	-	-	-	-	700,000.00
	<b>42220</b>	Maquinaria y Equipo de Produccion Agropecuaria y Forest	200,000.00	-	-	-	-	200,000.00
	<b>42270</b>	Maq y equipo de prod de servicio (electricidad)	3896,350.00	-	-	-	-	3896,350.00
402	<b>42310</b>	Equipo de transporte, tracción y elevación	-	-	-	-	-	-
	<b>42410</b>	Equipo medico, sanitario, hospitalario e instrumental	158,000.00	-	-	-	-	158,000.00
	<b>42420</b>	Equipo de laboratorio medico	100,000.00	-	-	-	-	100,000.00
	<b>42430</b>	Equipo de lab no medico	-	-	-	-	-	-
	<b>42510</b>	Equipo de Comunicación	180,000.00	-	-	-	-	180,000.00
	<b>42600</b>	Equipos para computacion	275,000.00	-	-	-	-	275,000.00
	<b>42800</b>	Herramientas Mayores	450,000.00	-	-	-	-	450,000.00
	<b>45100</b>	Aplicaciones Informaticas	10,000.00	-	-	-	-	10,000.00
	<b>46100</b>	Equipo Militar	-	-	-	-	-	-
403	<b>47210</b>	Cont. y Mej. de Bienes en Dominio Publico	-	-	-	-	-	-
	<b>47220</b>	Supervicion de construccion y mejoras de bienes	-	-	-	-	-	-
500	<b>50000</b>	<b>TRANFERENCIAS Y DONACIONES</b>	<b>90,000.00</b>	<b>-</b>	<b>-</b>	<b>-</b>	<b>-</b>	<b>90,000.00</b>
501	<b>51300</b>	Transferencias y Donaciones a Asociaciones	-	-	-	-		-
	<b>51310</b>	Transferencias corrientes a inst. sin fines de lucro	-	-	-	-		-
	<b>52110</b>	Donaciones a instituciones de la Admon Central	-	-	-	-		-
502	<b>52120</b>	Transferencias y Donaciones a Instituciones	90,000.00	-	-	-		90,000.00
502	<b>52420</b>	Subsidios a Instiuciones Publicas Financieras	-	-	-	-		-
700	<b>70000</b>	<b>SERVICIO DE DEUDA PUBLICA</b>	<b>22936,200.00</b>	<b>-</b>	<b>7283,808.74</b>	<b>7283,808.74</b>	<b>31.76</b>	<b>15652,391.26</b>
	<b>71130</b>	Amortizacion prestamos de la administracion	-	-	-	-		-
	<b>72120</b>	Amortizacion Prestamos del Sector Privado	15000,000.00	-	5000,000.00	5000,000.00		10000,000.00
701	<b>72220</b>	Intereses por Prestamos del Sector Privado	7936,200.00	-	2283,808.74	2283,808.74	28.78	5652,391.26
<b>TOTALES</b>			<b>1021898,541.00</b>	<b>113046,487.02</b>	<b>70343,980.02</b>	<b>183390,467.04</b>	<b>17.95</b>	<b>838508,073.96</b>