

UNIDAD MUNICIPAL DESCONCENTRADA AGUAS DE LA LIMA



DATOS ANUALES

PRESUPUESTO APROBADO DE INGRESOS 2016-2017

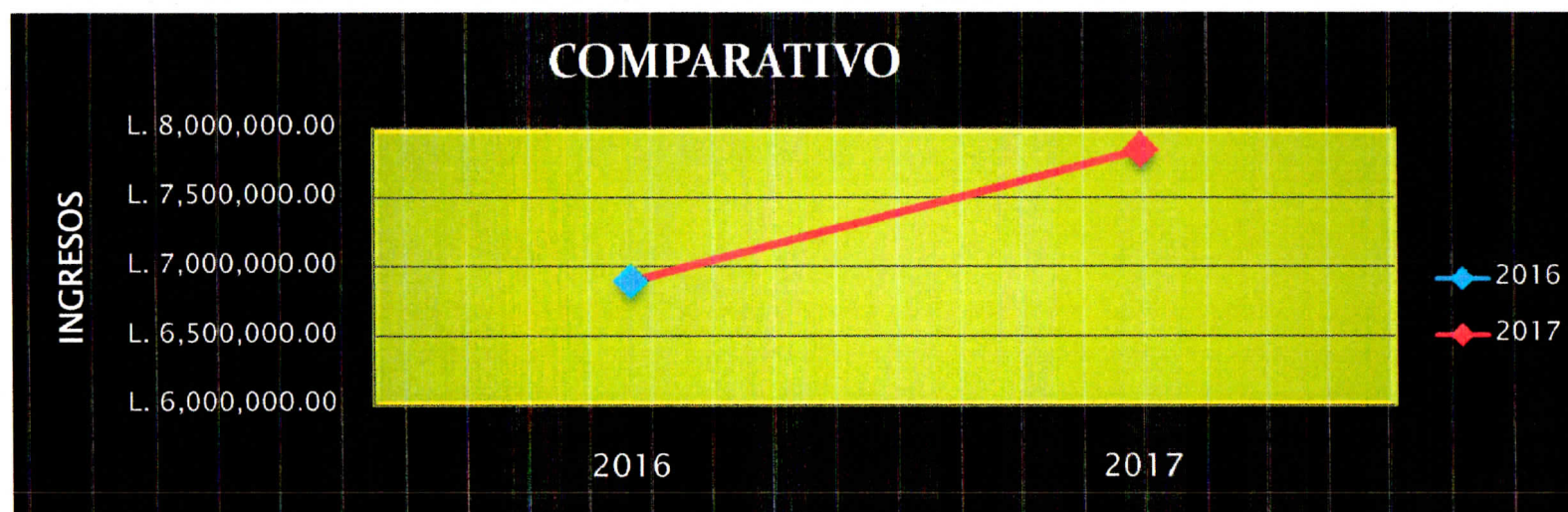
AÑOS	2016	2017
TASAS DE SERVICIOS MUNICIPALES	L. 23,096,552.90	L. 17,767,304.00
RECARGOS	200,000.00	250,000.00
RECUPERACIÓN DE MORA	13,509,311.79	9,000,000.00
INGRESOS EVENTUALES DE CAPITAL	10,000.00	7,000.00
TOTAL	L. 36,815,864.69	L. 27,024,304.00

PRESUPUESTO APROBADO DE EGRESOS 2016-2017

AÑOS	2016	2017
SERVICIOS PERSONALES	L. 7,958,789.30	L. 8,785,510.52
SERVICIOS NO PERSONALES	7,025,000.00	9,353,000.00
MATERIALES Y SUMINISTROS	1,220,000.00	1,704,000.00
BIENES CAPITALIZABLES	1,421,000.00	1,901,000.00
SERVICIO DE LA DEUDA Y DISMINUCIÓN	19,191,075.39	5,280,793.48
TOTAL	L. 36,815,864.69	L. 27,024,304.00

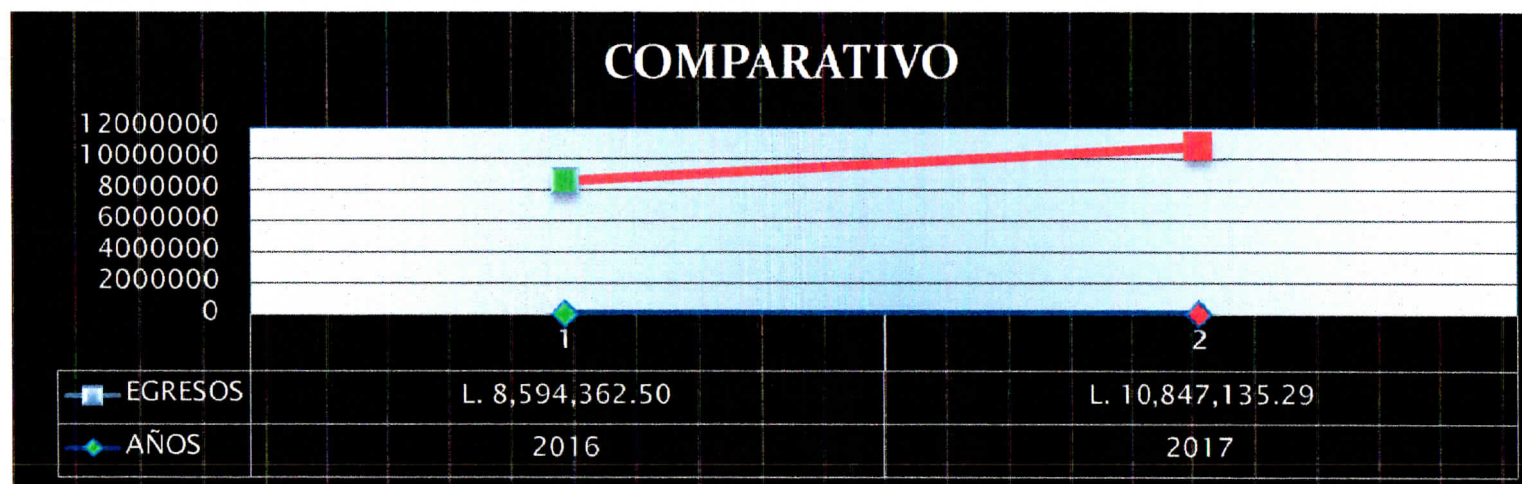
RECAUDACIÓN DE INGRESOS AÑOS 2016-2017

AÑOS	2016	2017
TOTAL	L. 6,896,671.62	L. 7,845,581.92
TASAS DE SERVICIOS MUNICIPALES	L. 6,087,658.76	L. 5,544,319.73
RECARGOS	267,427.67	454,465.41
RECUPERACIÓN DE MORA	540,907.46	1,841,946.97
INGRESOS EVENTUALES DE CAPITAL	677.73	4,849.81



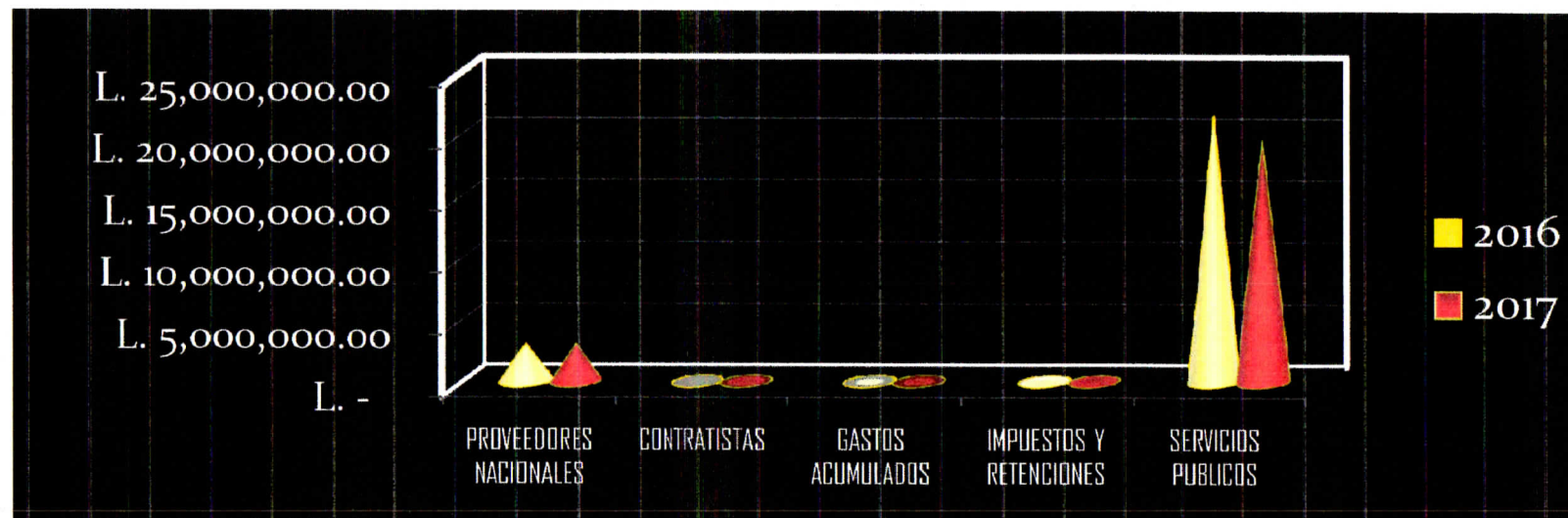
EJECUCIÓN DE GASTOS DE AÑOS 2016-2017

AÑOS	2016	2017
SERVICIOS PERSONALES	L. 4,476,517.94	L. 5,326,699.41
SERVICIOS NO PERSONALES	3,694,542.22	4,567,236.53
MATERIALES Y SUMINISTROS	261,766.61	408,728.12
BIENES CAPITALIZABLES	161,535.73	399,813.76
SERVICIO DE LA DEUDA Y DISMINUCIÓN	-	144,657.47
TOTAL	L. 8,594,362.50	L. 10,847,135.29



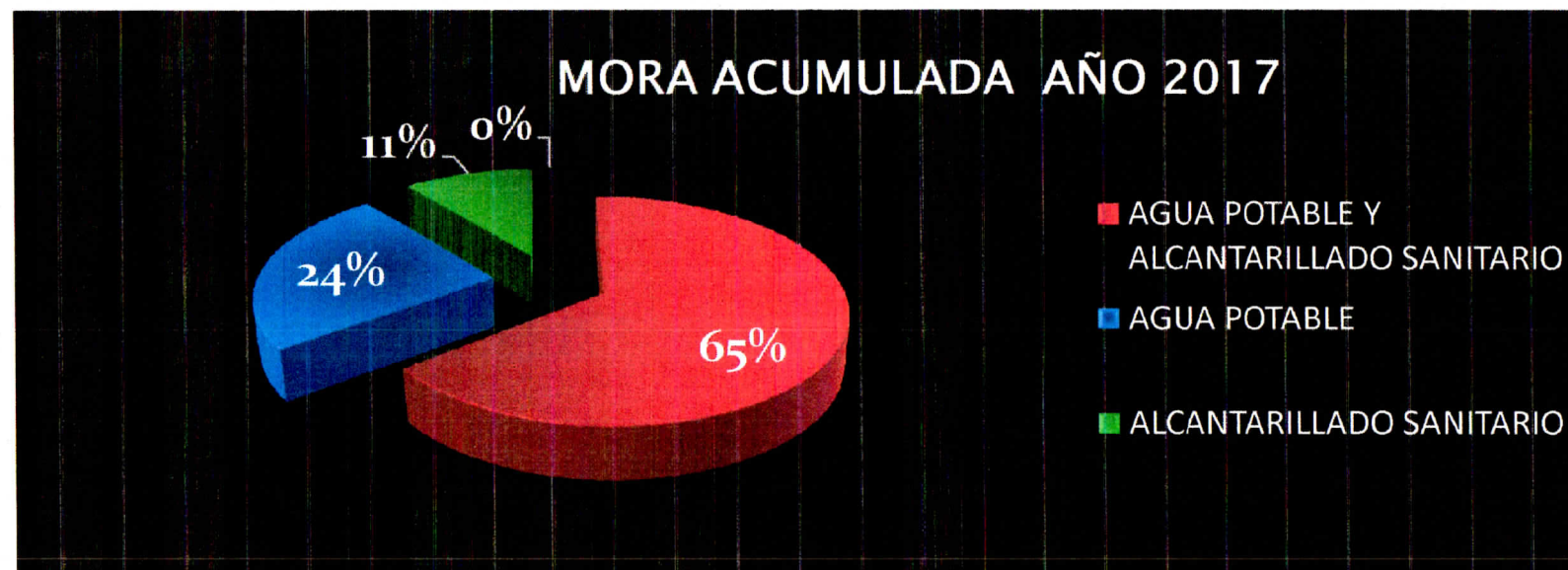
CUENTAS POR PAGAR

AÑOS	2016		2017	
PROVEEDORES NACIONALES	L.	3,016,589.27	L.	3,016,182.93
CONTRATISTAS		-		74,770.00
GASTOS ACUMULADOS		41,397.87		47,873.73
IMPUESTOS Y RETENCIONES		267,841.56		324,325.58
SERVICIOS PUBLICOS		21,534,506.68		19,481,542.75
TOTAL	L.	24,860,335.38	L.	22,944,694.99



MORA ACUMULADA AÑO 2017

COLONIAS CON SERVICIOS	TOTAL USUARIOS	MORA ACUMULADA AÑO 2017
AGUA POTABLE Y ALCANTARILLADO SANITARIO	7,202	L. 26,883,063.54
AGUA POTABLE	2,296	L. 10,210,143.47
ALCANTARILLADO SANITARIO	3,041	L. 4,509,975.01
TOTAL	12,539	L. 41,603,182.02



MORA ACUMULADA POR COLONIAS SERVICIOS AGUA POTABLE Y ALCANTARILLADO

COLONIAS		VALOR DE LA MORA	TOTAL USUARIOS	TOTAL USUARIOS QUE PAGAN	TOTAL USUARIOS QUE NO PAGAN
BO. CENTRO NORTE	L.	519,285.50	966	661	305
EL MIXTO	L.	97,969.83	102	69	33
4 DE JULIO	L.	47,617.91	76	44	32
SITRATERCO	L.	405,820.62	813	384	429
LOS MAESTROS	L.	61,026.47	147	84	63
BO. LAS FLORES	L.	104,831.45	150	81	69
RAFAEL CERRATO	L.	190,831.93	93	49	44
FRATERNIDAD #1	L.	68,874.65	51	21	30
FRATERNIDAD #2	L.	83,634.55	67	35	32
BO. GUADALUPE	L.	76,204.22	116	70	46
23 DE SEPTIEMBRE	L.	1,919,325.59	406	136	270
LOS ANGELES	L.	330,832.14	269	126	143

MORA ACUMULADA POR COLONIAS SERVICIOS AGUA POTABLE Y ALCANTARILLADO

COLONIAS	VALOR DE LA MORA	TOTAL USUARIOS	TOTAL USUARIOS QUE PAGAN	TOTAL USUARIOS QUE NO PAGAN
COLOMBIA	L. 253,188.98	34	11	23
MARTINEZ RIVERA	L. 281,566.82	138	60	78
MUNICIPAL	L. 435,602.81	305	190	115
REFORMADA	L. 261,507.11	152	57	95
LA CUSUCA	L. 32,888.73	35	21	14
CAMPO PINEDA	L. 44,501.58	43	18	25
EL ROSARIO	L. 579,452.55	71	23	48
EL CHORIZO	L. 1,066,737.71	105	9	96
GRACIAS A DIOS	L. 431,558.94	346	181	165
PLANETA	L. 17,251,342.72	1,734	357	1377
DONALDO SIERRA	L. 626,363.38	83	41	42
GUAYMURAS	L. 976,838.15	527	325	202
SAN CRISTOBAL	L. 735,259.20	373	210	163

MORA ACUMULADA POR COLONIAS SERVICIO AGUA POTABLE 2017

COLONIAS	VALOR DE LA MORA	TOTAL USUARIOS	TOTAL USUARIOS QUE PAGAN	TOTAL USUARIOS QUE NO PAGAN
LA HACIENDA	L. 212,790.94	146	67	79
VILLAS DEL AEROPUERTO	L. 949,043.52	208	80	128
VILLAREAL	L. 148,663.78	56	17	39
CEIBITA	L. 169,711.64	62	19	43
LA VIRTUD	L. 274,378.89	20	5	15
BELLAVISTA	L. 19,536.15	58	34	24
JERUSALEN	L. 8,436,018.55	1,746	762	984
TOTAL MORA	L. 10,210,143.47	2,296		

MORA ACUMULADA POR COLONIAS SERVICIO ALCANTARILLADO SANITARIO 2017

COLONIAS	VALOR DE LA MORA	TOTAL USUARIOS	TOTAL USUARIOS QUE PAGAN	TOTAL USUARIOS QUE NO PAGAN
BUENOS AIRES	L. 841,003.97	592	325	267
FILADELFIA	L. 584,117.36	360	79	281
LA ROMA	L. 405,589.62	425	241	184
FLORES DE ORIENTE	L. 691,368.60	287	58	229
INDEPENDENCIA	L. 709,534.87	356	53	303
RODAS ALVARADO	L. 154,639.03	87	21	66
ALVAREZ MARTINEZ	L. 997,110.59	735	159	576
RESIDENCIAL. SAN FERNANDO	L. 84,900.66	92	48	44
22 DE MAYO	L. 41,710.31	107	21	86
TOTAL MORA	L. 4,509,975.01	3,041		

COMPARATIVO DE RECUPERACIÓN DE MORA 2016-2017

	2016	2017
RECUPERACIÓN DE MORA	L. 540,907.46	L. 1,841,946.97
DIFERENCIA	L. 1,301,039.51	

