


**Ejecución Presupuestaria de Ingresos por Periodo**

Fecha del: 01/01/2019 al 31/01/2019  
 Moneda: Lempiras (L)

Emisión: 12/02/2019  
 Hora: 10:43 a.m.  
 Pagina: 1 de 6



Cuenta	Concepto	En el Ejercicio			En el Periodo	
		Presupuesto Asignado	Modificaciones	Presupuesto Vigente (L)	Ejecutado	Percebido
11.0.0.00.00.00	<b>INGRESOS TRIBUTARIOS</b>	<b>2,115,462.31</b>	<b>0.00</b>	<b>2,115,462.31</b>	<b>73,841.29</b>	
11.7.0.00.00.00	<b>IMPUESTOS MUNICIPALES</b>	<b>2,115,462.31</b>	<b>0.00</b>	<b>2,115,462.31</b>	<b>73,841.29</b>	
11.7.1.00.00.00	<b>Impuesto Sobre La Industria, Comercio y Servicios</b>	<b>237,153.31</b>	<b>0.00</b>	<b>237,153.31</b>	<b>6,980.54</b>	
11.7.1.01.00.00	<b>Impuestos a Establecimientos Industriales</b>	<b>30,562.97</b>	<b>0.00</b>	<b>30,562.97</b>	<b>2,555.00</b>	
11.7.1.01.01.00	Agricultura, ganadería, caza, selvicultura y pesca	18,466.57	0.00	18,466.57	2,555.00	
11.7.1.01.03.00	Fabricación de productos lácteos	4,228.56	0.00	4,228.56	0.00	
11.7.1.01.09.00	Fabricación de productos de panadería	7,734.51	0.00	7,734.51	0.00	
11.7.1.01.40.00	Fabricación de cemento, cal, yeso y otros, ejemplo asbesto, laminas de yeso	133.33	0.00	133.33	0.00	
11.7.1.02.00.00	<b>Impuestos a Establecimientos Comerciales</b>	<b>190,399.25</b>	<b>0.00</b>	<b>190,399.25</b>	<b>3,705.42</b>	
11.7.1.02.07.00	Depósitos	7,347.84	0.00	7,347.84	0.00	
11.7.1.02.10.00	Puestos de venta de medicinas	192.00	0.00	192.00	0.00	
11.7.1.02.13.00	Pulperías	22,000.00	0.00	22,000.00	2,421.60	
11.7.1.02.30.00	Billares	2,974.81	0.00	2,974.81	283.82	
11.7.1.02.31.00	Venta de cerveza	12,000.00	0.00	12,000.00	1,000.00	
11.7.1.02.32.00	Venta de licores	0.00	0.00	0.00	0.00	
11.7.1.02.48.00	Distribuidores Rutenos (De mercadería en General)	145,884.60	0.00	145,884.60	0.00	
11.7.1.03.00.00	<b>Impuestos a Establecimientos de Servicios</b>	<b>6,840.00</b>	<b>0.00</b>	<b>6,840.00</b>	<b>0.00</b>	
11.7.1.03.01.00	Servicio de Transporte	1,152.00	0.00	1,152.00	0.00	
11.7.1.03.05.00	Compañías televisoras por cable	5,000.00	0.00	5,000.00	0.00	
11.7.1.03.23.00	Molinos que prestan servicios a particulares	144.00	0.00	144.00	0.00	
11.7.1.03.28.00	Talleres de servicio	544.00	0.00	544.00	0.00	
11.7.1.96.00.00	<b>Recargos generados por atraso en el pago del impuesto de Industria, Comercio y Servicio</b>	<b>400.00</b>	<b>0.00</b>	<b>400.00</b>	<b>0.00</b>	
11.7.1.96.01.00	Recargos generados por atraso en el pago del Impuesto de Industria	0.00	0.00	0.00	0.00	
11.7.1.96.02.00	Recargos generados por atraso en el pago del Impuesto de Comercio	200.00	0.00	200.00	0.00	
11.7.1.96.03.00	Recargos generados por atraso en el pago del Impuesto de Servicio	200.00	0.00	200.00	0.00	
11.7.1.97.00.00	<b>Intereses generados por atraso en el pago de impuestos a establecimientos de Industria, Comercio y Servicio</b>	<b>400.00</b>	<b>0.00</b>	<b>400.00</b>	<b>0.00</b>	
11.7.1.97.01.00	Intereses generados por atraso en el pago de Impuestos a establecimientos de Industria	0.00	0.00	0.00	0.00	
11.7.1.97.02.00	Intereses generados por atraso en el pago de Impuestos a establecimientos de Comercio	200.00	0.00	200.00	0.00	
11.7.1.97.03.00	Intereses generados por atraso en el pago de Impuestos a establecimientos de Servicio	200.00	0.00	200.00	0.00	
11.7.1.98.00.00	<b>Recuperación de Mora de Impuestos a establecimientos de Industria, Comercio y Servicio</b>	<b>8,551.09</b>	<b>0.00</b>	<b>8,551.09</b>	<b>720.12</b>	
11.7.1.98.01.00	Recuperación de Mora de Impuestos a establecimientos de Industria	2,248.00	0.00	2,248.00	0.00	
11.7.1.98.02.00	Recuperación de Mora de Impuestos a establecimientos Comercio	5,020.53	0.00	5,020.53	720.12	
11.7.1.98.03.00	Recuperación de Mora de Impuestos a establecimientos de Servicio	1,282.56	0.00	1,282.56	0.00	
11.7.2.00.00.00	<b>Impuesto Sobre Bienes Inmuebles</b>	<b>1,004,415.79</b>	<b>0.00</b>	<b>1,004,415.79</b>	<b>63,584.15</b>	




Honduras, C.A.

### Ejecución Presupuestaria de Ingresos por Periodo

Fecha del: 01/01/2019 al 31/01/2019  
 Moneda: Lempiiras (L)

Emisión: 12/02/2019  
 Hora: 10:43 a.m.  
 Pagina: 2 de 6

Cuenta	Concepto	En el Ejercicio			En el Periodo	
		Presupuesto Asignado	Modificaciones	Presupuesto Vigente (L)	Ejecutado Percibido	
11.7.2.01.00.00	<b>Impuesto Sobre Bienes Inmuebles Urbanos</b>	<b>530,969.17</b>	<b>0.00</b>	<b>530,969.17</b>	<b>38,460.21</b>	
11.7.2.01.00.00	Impuesto Sobre Bienes Inmuebles Urbanos	530,969.17	0.00	530,969.17	38,460.21	
11.7.2.02.00.00	<b>Impuesto Sobre Bienes Inmuebles Rurales</b>	<b>122,303.04</b>	<b>0.00</b>	<b>122,303.04</b>	<b>9,869.17</b>	
11.7.2.02.00.00	Impuesto Sobre Bienes Inmuebles Rurales	122,303.04	0.00	122,303.04	9,869.17	
11.7.2.96.00.00	<b>Recargos Generados por Atraso en el Pago del Impuesto Sobre Bienes Inmuebles</b>	<b>3,694.98</b>	<b>0.00</b>	<b>3,694.98</b>	<b>240.11</b>	
11.7.2.96.00.00	Recargos Generados por Atraso en el Pago del Impuesto Sobre Bienes Inmuebles Urbanos	2,419.55	0.00	2,419.55	240.11	
11.7.2.96.02.00	Recargos Generados por Atraso en el Pago del Impuesto Sobre Bienes Inmuebles Rurales	1,275.43	0.00	1,275.43	0.00	
11.7.2.97.00.00	<b>Intereses Generados por Atraso en el Pago del Impuesto Sobre Bienes Inmuebles</b>	<b>22,227.60</b>	<b>0.00</b>	<b>22,227.60</b>	<b>1,416.67</b>	
11.7.2.97.01.00	Intereses Generados por Atraso en el Pago del Impuesto Sobre Bienes Inmuebles Urbanos	18,019.23	0.00	18,019.23	1,416.67	
11.7.2.97.02.00	Intereses Generados por Atraso en el Pago del Impuesto Sobre Bienes Inmuebles Rurales	4,208.37	0.00	4,208.37	0.00	
11.7.2.98.00.00	<b>Recuperación de Mora por Impuesto Sobre Bienes Inmuebles</b>	<b>325,221.00</b>	<b>0.00</b>	<b>325,221.00</b>	<b>13,597.99</b>	
11.7.2.98.01.00	Recuperación de Mora por Impuesto Sobre Bienes Inmuebles Urbanos	263,418.76	0.00	263,418.76	12,782.60	
11.7.2.98.02.00	Recuperación de Mora por Impuesto Sobre Bienes Inmuebles Rurales	61,802.24	0.00	61,802.24	815.39	
11.7.3.00.00.00	<b>Impuesto Sobre Ingresos Personales</b>	<b>50,607.98</b>	<b>0.00</b>	<b>50,607.98</b>	<b>2,370.00</b>	
11.7.3.01.00.00	<b>Impuesto Personal Municipal</b>	<b>30,491.67</b>	<b>0.00</b>	<b>30,491.67</b>	<b>1,130.00</b>	
11.7.3.01.00.00	Impuesto Personal Municipal	30,491.67	0.00	30,491.67	1,130.00	
11.7.3.96.00.00	<b>Recargos Generados por Atraso en el Pago del Impuesto Sobre Ingresos Personales</b>	<b>108.99</b>	<b>0.00</b>	<b>108.99</b>	<b>0.00</b>	
11.7.3.96.00.00	Recargos Generados por Atraso en el Pago del Impuesto Sobre Ingresos Personales	108.99	0.00	108.99	0.00	
11.7.3.97.00.00	<b>Intereses Generados por Atraso en el Pago del Impuesto Sobre Personales</b>	<b>910.65</b>	<b>0.00</b>	<b>910.65</b>	<b>0.00</b>	
11.7.3.97.00.00	Intereses Generados por Atraso en el Pago del Impuesto Sobre Personales	910.65	0.00	910.65	0.00	
11.7.3.98.00.00	<b>Recuperación de Mora por Impuesto Sobre Personales</b>	<b>19,096.67</b>	<b>0.00</b>	<b>19,096.67</b>	<b>1,240.00</b>	
11.7.3.98.00.00	Recuperación de Mora por Impuesto Sobre Personales	19,096.67	0.00	19,096.67	1,240.00	
11.7.4.00.00.00	<b>Impuesto sobre Explotación o Explotación de Recursos</b>	<b>22,346.67</b>	<b>0.00</b>	<b>22,346.67</b>	<b>75.00</b>	
11.7.4.01.00.00	<b>Explotación o Explotación de Recursos</b>	<b>21,746.67</b>	<b>0.00</b>	<b>21,746.67</b>	<b>75.00</b>	
11.7.4.01.02.00	Arena	2,224.00	0.00	2,224.00	0.00	
11.7.4.01.03.00	Grava	500.00	0.00	500.00	0.00	
11.7.4.01.06.00	Bosques y derivados	19,022.67	0.00	19,022.67	75.00	
11.7.4.96.00.00	<b>Recargos Generados por Atraso en el Pago del Impuesto Explotación o Explotación de Recursos</b>	<b>200.00</b>	<b>0.00</b>	<b>200.00</b>	<b>0.00</b>	
11.7.4.96.00.00	Recargos Generados por Atraso en el Pago del Impuesto Explotación o Explotación de Recursos	200.00	0.00	200.00	0.00	



Honduras, C.A.

### Ejecución Presupuestaria de Ingresos por Periodo

Fecha del: 01/01/2019 al 31/01/2019  
Moneda: Lempires (L)

Emisión: 12/02/2019  
Hora: 10:43 a.m.  
Página: 3 de 6

Cuenta	Concepto	En el Ejercicio		En el Periodo	
		Presupuesto Asignado	Modificaciones	Presupuesto Vigente (L)	Ejecutado Percibido
11.7.4.97.00.00	<b>Intereses Generados por Atraso en el Pago del Impuesto Exacción o Explotación de Recursos</b>	<b>200.00</b>	<b>0.00</b>	<b>200.00</b>	<b>0.00</b>
11.7.4.97.00.00	Intereses Generados por Atraso en el Pago del Impuesto Exacción o Explotación de Recursos	200.00	0.00	200.00	0.00
11.7.4.98.00.00	<b>Recuperación de Mora por Impuesto Exacción o Explotación de Recursos</b>	<b>200.00</b>	<b>0.00</b>	<b>200.00</b>	<b>0.00</b>
11.7.4.98.00.00	Recuperación de Mora por Impuesto Exacción o Explotación de Recursos	200.00	0.00	200.00	0.00
11.7.6.01.00.00	<b>Impuesto Selectivo a los Servicios de Telecomunicaciones</b>	<b>800,938.56</b>	<b>0.00</b>	<b>800,938.56</b>	<b>831.60</b>
11.7.6.01.00.00	Impuesto Selectivo a los Servicios de Telecomunicaciones	700,538.56	0.00	700,538.56	831.60
11.7.6.01.03.00	Internet	538.56	0.00	538.56	831.60
11.7.6.01.05.00	Telefonía Móvil	700,000.00	0.00	700,000.00	0.00
11.7.6.96.00.00	<b>Recargos Generados por Atraso en el Pago del Impuesto Selectivo a los Servicios de Telecomunicaciones</b>	<b>200.00</b>	<b>0.00</b>	<b>200.00</b>	<b>0.00</b>
11.7.6.96.00.00	Recargos Generados por Atraso en el Pago del Impuesto Selectivo a los Servicios de Telecomunicaciones	200.00	0.00	200.00	0.00
11.7.6.97.00.00	<b>Intereses Generados por Atraso en el Pago del Impuesto Selectivo a los Servicios de Telecomunicaciones</b>	<b>200.00</b>	<b>0.00</b>	<b>200.00</b>	<b>0.00</b>
11.7.6.97.00.00	Intereses Generados por Atraso en el Pago del Impuesto Selectivo a los Servicios de Telecomunicaciones	200.00	0.00	200.00	0.00
11.7.6.98.00.00	<b>Recuperación de Mora por Impuesto Selectivo a los Servicios de Telecomunicaciones</b>	<b>100,000.00</b>	<b>0.00</b>	<b>100,000.00</b>	<b>0.00</b>
11.7.6.98.00.00	Recuperación de Mora por Impuesto Selectivo a los Servicios de Telecomunicaciones	100,000.00	0.00	100,000.00	0.00
12.0.0.00.00.00	<b>INGRESOS NO TRIBUTARIOS</b>	<b>130,004.24</b>	<b>0.00</b>	<b>130,004.24</b>	<b>15,498.50</b>
12.5.0.00.00.00	<b>NO TRIBUTARIOS MUNICIPALES</b>	<b>130,004.24</b>	<b>0.00</b>	<b>130,004.24</b>	<b>15,498.50</b>
12.5.99.00.00.00	<b>Ingresos No Tributarios Municipales</b>	<b>130,004.24</b>	<b>0.00</b>	<b>130,004.24</b>	<b>15,498.50</b>
12.5.99.01.00.00	<b>Tasas Municipales</b>	<b>8,496.00</b>	<b>0.00</b>	<b>8,496.00</b>	<b>939.00</b>
12.5.99.01.03.00	Tasa Seguridad ciudadana	96.00	0.00	96.00	150.00
12.5.99.01.05.00	Tasa Ambiental (protección y mejoramiento del ambiente)	8,400.00	0.00	8,400.00	789.00
12.5.99.02.00.00	<b>Derechos Municipales</b>	<b>112,408.25</b>	<b>0.00</b>	<b>112,408.25</b>	<b>14,490.00</b>
12.5.99.02.01.00	Matrimonios	7,000.00	0.00	7,000.00	350.00
12.5.99.02.18.00	Derechos por Dominio Pleno	100.00	0.00	100.00	0.00
12.5.99.02.20.00	Constancias	2,000.00	0.00	2,000.00	190.00
12.5.99.02.21.00	Certificaciones	1,953.33	0.00	1,953.33	0.00
12.5.99.02.22.00	Autorizaciones y vistos buenos	8,166.67	0.00	8,166.67	450.00
12.5.99.02.24.00	Licencia para buhoneros	266.67	0.00	266.67	50.00
12.5.99.02.25.00	Licencia para ejercer oficio (destazadores, albañiles, soldadores, etc.)	3,709.33	0.00	3,709.33	200.00
12.5.99.02.30.00	Permisos para operación de negocios	26,700.00	0.00	26,700.00	12,300.00
12.5.99.02.34.00	Permisos de construcción	10,800.00	0.00	10,800.00	0.00
12.5.99.02.35.00	Permisos de restauración	500.00	0.00	500.00	0.00
12.5.99.02.36.00	Permisos de demolición	500.00	0.00	500.00	0.00
12/02/2019 10:43:40 a.m.					




## Ejecución Presupuestaria de Ingresos por Periodo

Honduras, C.A. Fecha del: 01/01/2019 al 31/01/2019  
 Moneda: lempiras (L)

Emisión: 12/02/2019  
 Hora: 10:43 a.m.  
 Pagina: 4 de 6

Cuenta	Concepto	En el Ejercicio		En el Periodo	
		Presupuesto Asignado	Modificaciones	Presupuesto Vigente (L)	Ejecutado Percibido
12.5.99.02.39.00	Permiso para forja de fierros	333.33	0.00	333.33	50.00
12.5.99.02.52.00	Matricula de marcas de herrar	7,866.67	0.00	7,866.67	600.00
12.5.99.02.53.00	Matricula de vehiculos automotores	22,178.91	0.00	22,178.91	0.00
12.5.99.02.57.00	Matricula de armas de fuego	1,066.67	0.00	1,066.67	0.00
12.5.99.02.58.00	Matricula de motosierra	19,066.67	0.00	19,066.67	300.00
12.5.99.02.59.00	Cancelación de matricula de marcas de herrar	200.00	0.00	200.00	0.00
12.5.99.03.00.00	<b>Multas Municipales</b>	<b>9,099.99</b>	<b>0.00</b>	<b>9,099.99</b>	<b>69.50</b>
12.5.99.03.01.00	Por infracciones sancionadas por la policia preventiva	6,533.33	0.00	6,533.33	0.00
12.5.99.03.02.00	Por la presentación de declaraciones juradas tardias	1,000.00	0.00	1,000.00	69.50
12.5.99.03.09.00	Por vagancia de animales en la via publica	800.00	0.00	800.00	0.00
12.5.99.03.10.00	Multas impuestas por el departamento municipal de justicia	133.33	0.00	133.33	0.00
12.5.99.03.12.00	Multas por conexión clandestina al sistema de alcantarillado	500.00	0.00	500.00	0.00
12.5.99.03.13.00	Multas por construir sin permiso	133.33	0.00	133.33	0.00
15.0.0.00.00.00	<b>VENTAS DE BIENES Y SERVICIOS DEL GOBIERNO GENERAL</b>	<b>97,661.60</b>	<b>0.00</b>	<b>97,661.60</b>	<b>9,655.98</b>
15.2.0.00.00.00	<b>VENTA DE SERVICIOS</b>	<b>97,661.60</b>	<b>0.00</b>	<b>97,661.60</b>	<b>9,655.98</b>
15.2.19.00.00.00	<b>Venta de Servicios Municipales</b>	<b>97,661.60</b>	<b>0.00</b>	<b>97,661.60</b>	<b>9,655.98</b>
15.2.19.01.00.00	<b>Servicios de Documentación, Revisión y Medidas Municipales</b>	<b>7,731.99</b>	<b>0.00</b>	<b>7,731.99</b>	<b>440.00</b>
15.2.19.01.01.00	Servicios de Documentación	5,231.99	0.00	5,231.99	440.00
15.2.19.01.03.00	Servicios de Medidas y Remedias	2,500.00	0.00	2,500.00	0.00
15.2.19.02.00.00	<b>Servicios Públicos Municipales</b>	<b>59,611.73</b>	<b>0.00</b>	<b>59,611.73</b>	<b>5,445.00</b>
15.2.19.02.01.00	Servicio de Agua Potable	36,411.73	0.00	36,411.73	3,795.00
15.2.19.02.02.00	Servicio de Alcantarillado Sanitario	23,200.00	0.00	23,200.00	1,650.00
15.2.19.96.00.00	<b>Recargos Generados por Atraso en el Pago de Servicios Públicos Municipales</b>	<b>792.45</b>	<b>0.00</b>	<b>792.45</b>	<b>73.61</b>
15.2.19.96.01.00	Recargos Generados por Atraso en el Pago de Servicio de Agua Potable	454.49	0.00	454.49	73.61
15.2.19.96.02.00	Recargos Generados por Atraso en el Pago de Servicio de Alcantarillado Sanitario	337.96	0.00	337.96	0.00
15.2.19.97.00.00	<b>Intereses Generados por Atraso en el Pago de Servicios Públicos Municipales</b>	<b>5,906.76</b>	<b>0.00</b>	<b>5,906.76</b>	<b>537.37</b>
15.2.19.97.01.00	Intereses Generados por Atraso en el Pago de Servicio de Agua Potable	4,021.97	0.00	4,021.97	537.37
15.2.19.97.02.00	Intereses Generados por Atraso en el Pago de Servicio de Alcantarillado Sanitario	1,884.79	0.00	1,884.79	0.00
15.2.19.98.00.00	<b>Recuperación de Mora por Servicios Públicos Municipales</b>	<b>23,618.67</b>	<b>0.00</b>	<b>23,618.67</b>	<b>3,160.00</b>
15.2.19.98.01.00	Recuperación de Mora por Servicio de Agua Potable	15,798.67	0.00	15,798.67	1,945.00
15.2.19.98.02.00	Recuperación de Mora por Servicio de Alcantarillado Sanitario	7,820.00	0.00	7,820.00	1,215.00
18.0.0.00.00.00	<b>TRANSFERENCIAS Y DONACIONES CORRIENTES A INSTTUCIONES DEL SECTOR PUBLICO</b>	<b>2,212,861.35</b>	<b>182,348.02</b>	<b>2,395,209.37</b>	<b>182,348.02</b>
18.1.0.00.00.00	<b>TRANSFERENCIAS CORRIENTES DEL GOBIERNO GENERAL</b>	<b>2,212,861.35</b>	<b>182,348.02</b>	<b>2,395,209.37</b>	<b>182,348.02</b>
18.1.1.00.00.00	Transferencias Corrientes de la Administración Central	2,212,861.35	182,348.02	2,395,209.37	182,348.02



Honduras, C.A.

### Ejecución Presupuestaria de Ingresos por Periodo

Fecha del: 01/01/2019 al 31/01/2019  
Moneda: Lempias (L)

Emisión: 12/02/2019  
Hora: 10:43 a.m.  
Página: 5 de 6

Cuenta	Concepto	En el Ejercicio		En el Periodo	
		Presupuesto Asignado	Modificaciones	Presupuesto Vigente (L)	Ejecutado Percibido
18.1.1.01.00.00	<b>Transferencias Corrientes de la Administración Central para Gobiernos Locales</b>	<b>2,212,861.35</b>	<b>182,348.02</b>	<b>2,395,209.37</b>	<b>182,348.02</b>
18.1.1.01.01.01	Detalle de Transferencias Corrientes de la Administración Central para Gobiernos Locales	2,212,861.35	182,348.02	2,395,209.37	182,348.02
21.0.0.00.00.00	<b>RECURSOS PROPIOS DE CAPITAL</b>	<b>10,000.00</b>	<b>0.00</b>	<b>10,000.00</b>	<b>0.00</b>
21.1.0.00.00.00	<b>VENTA DE INMUEBLES</b>	<b>10,000.00</b>	<b>0.00</b>	<b>10,000.00</b>	<b>0.00</b>
21.1.1.00.00.00	<b>Venta de Tierras y Terrenos</b>	<b>10,000.00</b>	<b>0.00</b>	<b>10,000.00</b>	<b>0.00</b>
21.1.1.01.00.00	<b>Venta de Tierras y Terrenos Municipales</b>	<b>10,000.00</b>	<b>0.00</b>	<b>10,000.00</b>	<b>0.00</b>
21.1.1.01.02.00	Venta de Dominio Pleno	10,000.00	0.00	10,000.00	0.00
21.1.1.01.03.00	Venta de Terrenos Legalmente Registrados y Escriturados	0.00	0.00	0.00	0.00
22.0.0.00.00.00	<b>TRANSFERENCIAS Y DONACIONES DE CAPITAL</b>	<b>12,539,547.65</b>	<b>1,033,305.48</b>	<b>13,572,853.13</b>	<b>1,033,305.48</b>
22.1.0.00.00.00	<b>TRANSFERENCIAS DE CAPITAL DEL GOBIERNO GENERAL</b>	<b>12,539,547.65</b>	<b>1,033,305.48</b>	<b>13,572,853.13</b>	<b>1,033,305.48</b>
22.1.1.00.00.00	<b>Transferencias de Capital de la Administración Central</b>	<b>12,539,547.65</b>	<b>1,033,305.48</b>	<b>13,572,853.13</b>	<b>1,033,305.48</b>
22.1.1.01.00.00	<b>Transferencias de Capital de la Administración Central para Gobiernos Locales</b>	<b>12,539,547.65</b>	<b>1,033,305.48</b>	<b>13,572,853.13</b>	<b>1,033,305.48</b>
22.1.1.01.01.01	Detalle de Transferencias de Capital de la Administración Central para Gobiernos Locales	12,539,547.65	1,033,305.48	13,572,853.13	1,033,305.48
22.1.1.03.00.00	<b>Transferencias de Capital de Entes Desconcentrados para Gobiernos Locales (FHIS, CNBS, CONATEL, ENAG, COPECO, IP, FOSOVU, PRAF etc.)</b>	<b>0.00</b>	<b>0.00</b>	<b>0.00</b>	<b>0.00</b>
22.1.1.03.01.01	Detalle de Transferencias de Capital de Entes Desconcentrados para Gobiernos Locales (FHIS, CNBS, CONATEL, ENAG, COPECO, IP, FOSOVU, PRAF etc.)	0.00	0.00	0.00	0.00
22.4.0.00.00.00	<b>TRANSFERENCIAS Y DONACIONES DE CAPITAL DE EMPRESAS</b>	<b>0.00</b>	<b>0.00</b>	<b>0.00</b>	<b>0.00</b>
22.4.4.00.00.00	<b>Donaciones De Capital de Empresas Privadas</b>	<b>0.00</b>	<b>0.00</b>	<b>0.00</b>	<b>0.00</b>
22.4.4.01.00.00	<b>Donaciones De Capital de Empresas Privadas para Gobiernos Locales</b>	<b>0.00</b>	<b>0.00</b>	<b>0.00</b>	<b>0.00</b>
22.4.4.01.01.01	Detalle de Donaciones De Capital de Empresas Privadas para Gobiernos Locales	0.00	0.00	0.00	0.00
23.0.0.00.00.00	<b>ACTIVOS FINANCIEROS</b>	<b>0.00</b>	<b>0.00</b>	<b>0.00</b>	<b>0.00</b>
23.7.0.00.00.00	<b>DISMINUCION DE ACTIVOS FINANCIEROS</b>	<b>0.00</b>	<b>0.00</b>	<b>0.00</b>	<b>0.00</b>
23.7.2.00.00.00	<b>Disminución de Caja y Bancos</b>	<b>0.00</b>	<b>0.00</b>	<b>0.00</b>	<b>0.00</b>
23.7.2.01.00.00	<b>Disminución de Caja y Bancos Corrientes</b>	<b>0.00</b>	<b>0.00</b>	<b>0.00</b>	<b>0.00</b>
23.7.2.01.01.00	DCB-Transferencia para Gobierno Local (Funcionamiento)	0.00	0.00	0.00	0.00
23.7.2.01.01.00	DCB-Fondos Propios Municipales	0.00	0.00	0.00	0.00
23.7.2.02.00.00	<b>Disminución de Caja y Bancos de Capital</b>	<b>0.00</b>	<b>0.00</b>	<b>0.00</b>	<b>0.00</b>
23.7.2.02.01.00	DCB-Transferencia para Gobierno Local (Inversión)	0.00	0.00	0.00	0.00



OJOS DE AGUA, COMAYAGUA  
EJERCICIO: 2019  
USUARIO: M.ROMERO



Honduras, C.A.

### Ejecución Presupuestaria de Ingresos por Periodo

Fecha del: 01/01/2019 al 31/01/2019  
Moneda: Lempiras (L)

Emisión: 12/02/2019  
Hora: 10:43 a.m.  
Página: 6 de 6

**TOTAL:**

17,105,537.15      1,416,042.89      18,521,580.04      1,314,649.27

Eltros Aplicados al Reporte Actual

Fecha Inicio: 01/01/2019

Fecha Final: 31/01/2019

Ejercicio: 2019

09+1e/9Jme8273yUXw1QWYKAC87FKS5nef8e3Mwmmk310E56Yee1ES32qdkUHMbzSHXPAISVZRQX5086VkmnH5TKDfSxmvhTGxHhVofDD+UupgSKBInmpJBSKGT1hOX5T18ouz000EKZID5SFYQVY36zFip+zTVV+8TP+56h2y4R7ZPdy--LKP1  
5pqCIAB URrqTFNlcnZanTOlg==