



GOBIERNO DE LA  
REPÚBLICA DE HONDURAS



---

INSTITUTO DE DESARROLLO  
COMUNITARIO, AGUA Y  
SANEAMIENTO

**FONDO HONDUREÑO DE INVERSIÓN SOCIAL  
(IDECOAS/FHIS)**

Informe de Ejecución Física y Financiera del Plan  
Operativo Anual POA-Presupuesto

**IV Trimestre 2018**

## Contenido

✓ Introducción .....	2
✓ Antecedentes .....	2
✓ Misión: .....	3
✓ Visión: .....	3
✓ Valores: .....	3
✓ Resumen Ejecutivo.....	4
✓ Situación actual de los programas .....	5
✓ Proyectos FHIS .....	7
✓ Ejecución Presupuestaria por Programas 2018 .....	8
✓ Ejecución Presupuestaria por Proyectos 2018 .....	9
✓ Ejecución de Egresos por Grupo de Gasto Tercer Trimestre 2018.....	10
✓ Ejecución Gasto Operativo Tercer Trimestre del 2018.....	11
✓ Cuadros de Sector, Departamento y Otras Inversiones.....	11
✓ CARTERA BANCO MUNDIAL .....	15
✓ Proyecto Municipios más Seguros .....	15
✓ CARTERA BANCO INTERAMERICANO DE DESARROLLO.....	19
✓ Programa de Convivencia Ciudadana y Mejoramiento de Barrios (PCCMB).....	19
✓ Programa Pueblos Indígenas y Afrohondureños y Cambio Climático (PIAHCC).....	24
✓ CARTERA BANCO CENTROAMERICANO DE INTEGRACION ECONOMICA .....	29
✓ Proyecto de Infraestructura Rural BCIE .....	29
✓ CARTERA KfW Entwicklungsbank .....	36
✓ Programa Modernización de la Infraestructura Educativa y de su Gestión Local SE-FHIS KfW VIII (PROMINE) FASE III y IV .....	36
✓ Programa de Convivencia y Espacios Seguros para Jóvenes en Honduras (CONVIVIR) .....	41
✓ CARTERA UNITED STATES AGENCY FOR INTERNATIONAL DEVELOPMENT (USAID).....	50
✓ Proyecto de Productividad y Oportunidades para el Desarrollo a través de las Energías Renovables (PODER) .....	50
✓ Programa de Infraestructura para la Seguridad Ciudadana (USAID/ICS).....	55

## Introducción



El presente informe es la recopilación de las actividades e inversiones realizadas por el IDECOAS/FHIS durante el cuarto trimestre de 2018.

## Antecedentes

De acuerdo al Artículo 3, Numeral 4, Artículo 13 y 20 del Decreto Ejecutivo Numero PCM-001-2014 se crea el Gabinete Sectorial de Desarrollo e Inclusión Social, mismo que se encuentra integrado por el Instituto de Desarrollo Comunitario, Agua y Saneamiento (IDECOAS), que fue creado mediante el Decreto Ejecutivo PCM-013-2014 publicado el 30 de Mayo del 2014 y tiene como propósito la integración institucional del Programa Nacional de Desarrollo Rural y Urbano Sostenible (PRONADERS), del Fondo Hondureño de Inversión Social (FHIS) y del Servicio Autónomo Nacional de Acueducto y Alcantarillados (SANAA) y demás afines al sector, en el Instituto de Desarrollo Comunitario, Agua y Saneamiento (IDECOAS). Independiente de su integración estas instituciones continúan cumpliendo los objetivos establecidos en sus leyes constitutivas. A partir de la aprobación del Decreto PCM-013-2014 queda establecida la nueva estructura y funcionamiento del IDECOAS con las entidades que lo integran.

El Fondo Hondureño de Inversión Social (FHIS) es un organismo Desconcentrado de la Presidencia de la República, creado el 22 de febrero de 1990 y extendida su vida legal hasta el año 2022 según decreto No. 222-2010 cuya finalidad es la de promover el mejoramiento de las condiciones de vida de los grupos sociales marginados, en el área rural y urbana, mediante el otorgamiento de financiamientos para programas y proyectos de desarrollo social y/o económico, con el propósito de aumentar su productividad, sus niveles de empleo y de ingresos y de contribuir a la satisfacción de sus necesidades básicas.

Asimismo, asesorará a los gobiernos locales con respecto a los procesos de captación de recursos de las fuentes de financiamiento nacionales y/o externas y las asiste en la transferencia de las capacidades

técnicas y administrativas, para convertir a estos gobiernos locales en administradores eficientes de sus programas y proyectos, para dar cumplimiento a los objetivos establecidos en el Plan de Nación en aplicación del principio de Descentralización.

**Misión:**

“Somos una Institución estatal, desconcentrada, técnica y captadora de recursos que promueve el desarrollo local sostenible, participativo e incluyente mediante el fortalecimiento de los gobiernos municipales y sociedad civil, en alianza con socios estratégicos para desarrollar obras de infraestructura y proyectos de orientación social de acuerdo al plan de nación y visión de país de forma transparente y eficiente, para mejorar la calidad de vida de la población más pobre y vulnerable de Honduras”.

**Visión:**

“Ser para el año 2022, la Institución líder en gestión y fortalecimiento de los gobiernos municipales y sociedad civil, para la ejecución de proyectos, que contribuya equitativamente al desarrollo sustentable nacional”.

**Valores:**

- Ética: Ejercicio de las funciones con sujeción a las normas morales que promuevan la confianza de la población hondureña.
- Integridad: Actuación sustentada en la honradez, prudencia, entereza, rectitud y firmeza.
- Compromiso: Ejecución de proyectos que coadyuven al desarrollo local.
- Transparencia: Amplia difusión de información sobre nuestras actuaciones. Rendición de cuentas ante la sociedad.
- Lealtad: Actuar con fidelidad y rectitud hacia el FHIS y compañeros de trabajo, con el objetivo de identificarse con la institución.
- Equidad: El FHIS no hace distinción de credo, raza, de ninguna otra forma de discriminación humana.

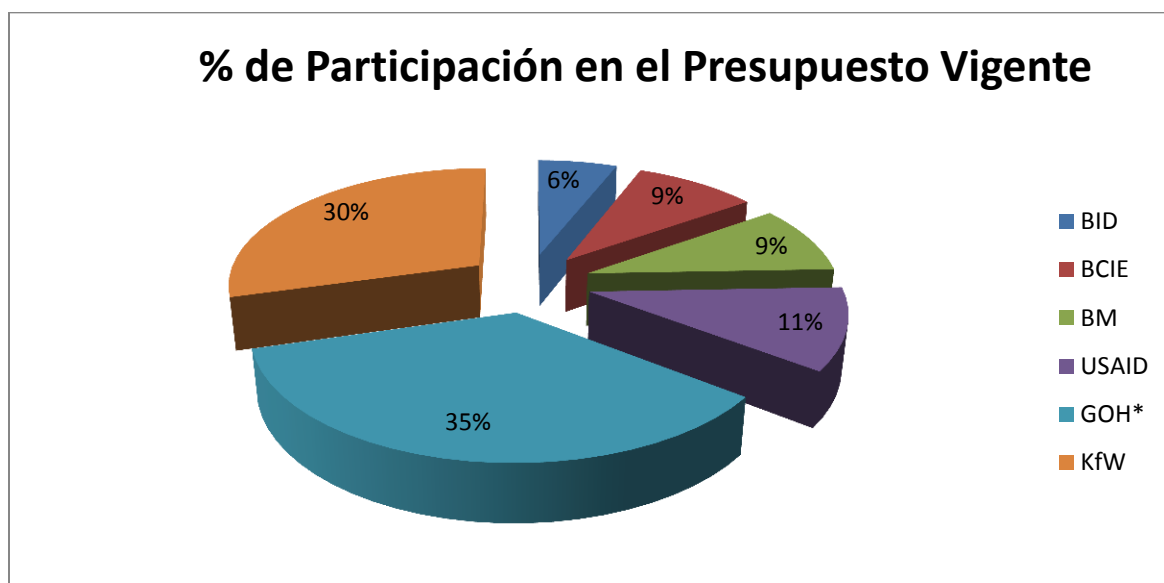
## Resumen Ejecutivo

El IDECOAS/FHIS, llega hasta los lugares más recónditos del país, para contribuir a mitigar las necesidades de la población más pobre y vulnerable a través de respuestas rápidas y concretas con proyectos de Agua y Saneamiento, Educación, Electrificación Rural, Productividad, Infraestructura Social e Infraestructura Rural.

El presupuesto del FHIS para la gestión 2018 al 31 de diciembre de 2018 asciende a 403.6 Millones de Lempiras:

Fuente	Presupuesto Aprobado	Presupuesto Vigente	% de Participación en el Presupuesto Vigente
<b>BID</b>	L. 1,680,859.00	L. 24,200,544.00	6.00%
<b>BCIE</b>	L. 61,865,866.00	L. 37,332,495.00	9.25%
<b>BM</b>	L. 48,350,000.00	L. 36,999,449.00	9.17%
<b>USAID</b>	L. 20,820,000.00	L. 44,046,555.00	10.91%
<b>GOH*</b>	L. 142,375,507.00	L. 142,375,507.00	35.27%
<b>KfW</b>	L. 173,960,050.00	L. 118,693,364.00	29.41%
<b>TOTAL</b>	<b>L. 449,052,282.00</b>	<b>L. 403,647,914.00</b>	<b>100.00%</b>

\* Incluye costo Operativo del FHIS



### Situación Actual de los Programas:

1. Proyecto Municipios Más Seguros, se encuentra en etapa de cierre físico-financiero, para el 2018 se logró entregar un total de 5 proyectos beneficiando 16,253 personas en los municipios en cuales el programa tiene presencia, así mismo se brindó un total de 881 empleo generados que corresponde al 86.05% de ejecución equivalente L. 31,839, 370.88.
2. El programa PCCMB, se encuentra en etapa de inicio.
3. Programa Pueblos Indígenas y Afro Hondureños y Cambio Climático (PIAHCC), se encuentra en etapa de cierre físico-financiero, para el año 2018 se entregaron un total 6 proyectos beneficiando a 1,110 personas en los municipios en los cuales el programa tiene presencia, así mismo se brindó un total de 76 empleos generados que corresponde al 99% de ejecución equivalente L. 6,392,412.05.
4. Programa Infraestructura Rural (BCIE), En el sector **Agua y Saneamiento** se encuentran en ejecución un Subproyectos de Ampliación de Sistema Alcantarillado Sanitario Casco Urbano en el Municipio del Porvenir, departamento de Francisco Morazán, en el sector de **Caminos Rurales**, se encuentran en ejecución cuatro (4) Subproyectos: tres de ellos corresponden a la Rehabilitación de Caminos Rurales tramo La Puerta – San Buenaventura del Municipio de San Andrés, Lempira, en el sector de **Electrificación Rural por extensión de red**, se encuentran en ejecución dos (2) Subproyectos en los municipios de Francisco Morazán y en Lempira.
5. Programa Modernización de la Infraestructura Educativa y de su Gestión local SE-FHIS KFW: se ejecutó el 96.07% de los fondos asignados en presupuesto, se han terminaron 9 proyectos con los cuales se beneficiaron a 3,366 personas (alumnos y personal administrativo) y se generaron 295 empleos.
6. Programa de Convivencia y Espacios Seguros para Jóvenes en Honduras (CONVIVIR), al cierre del período del periodo de Octubre a Diciembre del año 2018 la ejecución financiera del programa alcanza a un 66.31%, entre las razones más importantes para este porcentaje (%) de ejecución, está la relacionada con la demora del avance de algunos proyectos de infraestructura, como ser la situación de los proyectos “Casa de la Cultura” y “Mediana Sitraterco” de La Lima, Cortés los cuales se encuentran en un proceso de resolución de contratos, es importante mencionar que para los procesos en los componentes sociales, este periodo se ha tomado para preparar las condiciones para los inicios de convenios, como ser termino de firma y desembolsos para ejecutar las actividades y en

cuanto a los equipamiento de los proyectos se están generando de acuerdo a prioridades según proyecto próximo a inaugurar.

7. Proyecto de Productividad y Oportunidades para el Desarrollo a través de las Energías Renovables (PODER), actualmente se encuentran en ejecución 5 proyectos de energía renovable, 3 proyectos por iniciar, 5 proyectos aprobados por Comité de Operaciones y 5 proyectos en formulación.
8. Programa de Infraestructura para la Seguridad Ciudadana (USAID/ICS), actualmente el Programa se encuentra en proceso de ejecución ocho (8) proyectos así como en formulación dos (2), evaluación tres (3) y aprobación de dos (2) nuevos proyectos.

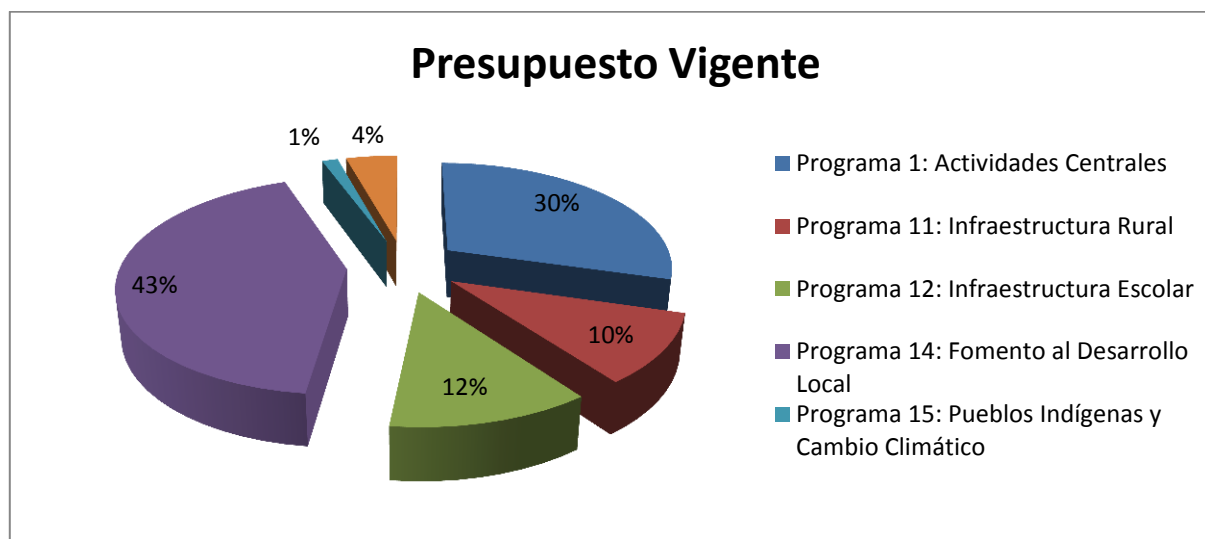
## Proyectos FHIS

Fuente	Nombre del Proyecto	Nombre Corto	Sector	Modalidad Ejecucion
<b>BID</b>	Programa de Pueblos Indigenas y Afrohondureños y Cambio Climatico	ATN NV-13532-HO-1	Proyectos de Adaptacion y Mitigacion de Riegos	PEC
	Programa Convivencia Ciudadana y Mejoramiento de Barrios	4518/BL-HO	Infraestructura Social	Centralizados
<b>Banco Mundial</b>	Proyecto Municipios Más Seguros	5192-HN	Infraestructura Social, Seguridad Ciudadana	Descentralizados/ Centralizados
<b>BCIE</b>	Proyectos de Infraestructura Rural	BCIE 1736	Agua y Sanemiento, Electrificacion y Caminos Rurales	Descentralizados/ Centralizados
<b>KFW</b>	Programa de Modernización de la Infraestructura Educativa y su Gestion Local, KfW VIII	PROMINE	Infraestructura Escolar	Descentralizados
	Proyecto Convivencia y Espacios Seguros para los Jovenes	CONVIVIR	Infraestructura Social y Fortalecimiento de las Capacidades de los Jóvenes	Descentralizados
<b>USAID</b>	Programa de Oportunidades para el Desarrollo a través de Energía Renovable	PODER	Soluciones y tecnologías haciendo uso de las energías renovables orientados a la mejora de procesos productivos logrando atacar las causa de pobreza e inseguridad alimentaria	PEC/Centralizados
	Programa de Infraestructura para la Seguridad Ciudadana	ICS	Recuperacion de espacio públicos e infraestructura escolar para la mejora de la seguridad ciudadana	Centralizados



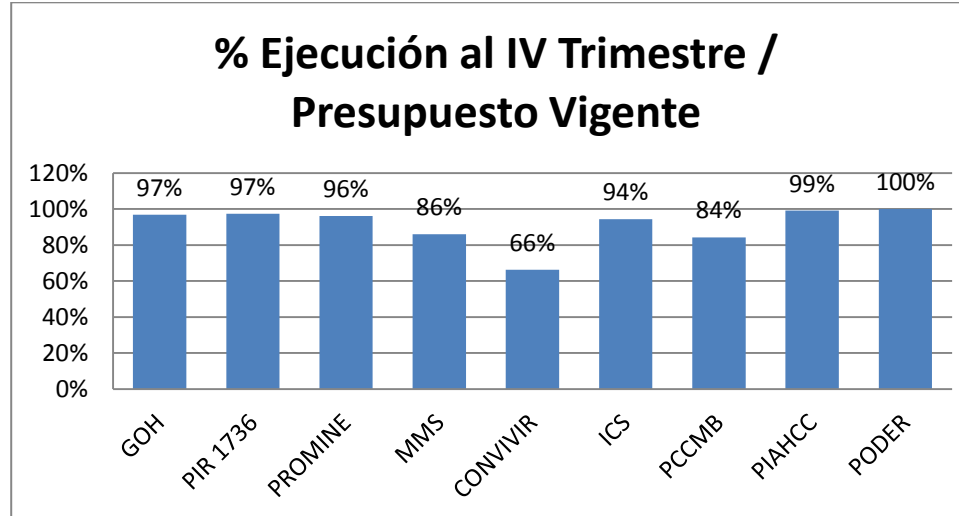
## Ejecución Presupuestaria por Programas 2018

Programa	Presupuesto Aprobado	Presupuesto Vigente	Monto Planificado IV Trimestre	Devengado del IV Trimestre	Devengado Acumulado	Disponible	% Ejecución IV Trimestre/ Planificado IV Trimestre	% Ejecución Acumulado/ Presupuesto Vigente
Programa 1: Actividades Centrales	L. 142,375,507.00	L. 142,375,507.00	L. 39,077,185.35	L. 34,118,827.00	L. 137,793,091.69	L. 4,582,415.31	87%	97%
Programa 11: Infraestructura Rural	L. 61,865,866.00	L. 37,332,495.00	L. 20,779,833.00	L. 19,837,421.43	L. 36,390,084.05	L. 942,410.95	95%	97%
Programa 12: Infraestructura Escolar	L. 46,197,650.00	L. 53,035,502.00	L. 25,879,632.00	L. 23,795,729.87	L. 50,951,601.81	L. 2,083,900.19	92%	96%
Programa 14: Fomento al Desarrollo Local	L. 176,112,400.00	L. 143,633,030.00	L. 94,017,464.00	L. 62,625,882.53	L. 112,241,452.65	L. 31,391,577.35	67%	78%
Programa 15: Pueblos Indígenas Afrohondureños y Cambio Climático	L. 1,680,859.00	L. 6,451,380.00	L. -	L. 811,272.30	L. 6,392,412.05	L. 58,967.95	0%	99%
Programa 17: Infraestructura Productiva	L. 20,820,000.00	L. 20,820,000.00	L. 266,326.00	L. 3,451,857.91	L. 20,819,999.68	L. 0.32	1296%	100%
<b>TOTAL</b>	<b>L. 449,052,282.00</b>	<b>L. 403,647,914.00</b>	<b>L. 180,020,440.35</b>	<b>L. 144,640,991.04</b>	<b>L. 364,588,641.93</b>	<b>L. 39,059,272.07</b>	<b>80%</b>	<b>90%</b>



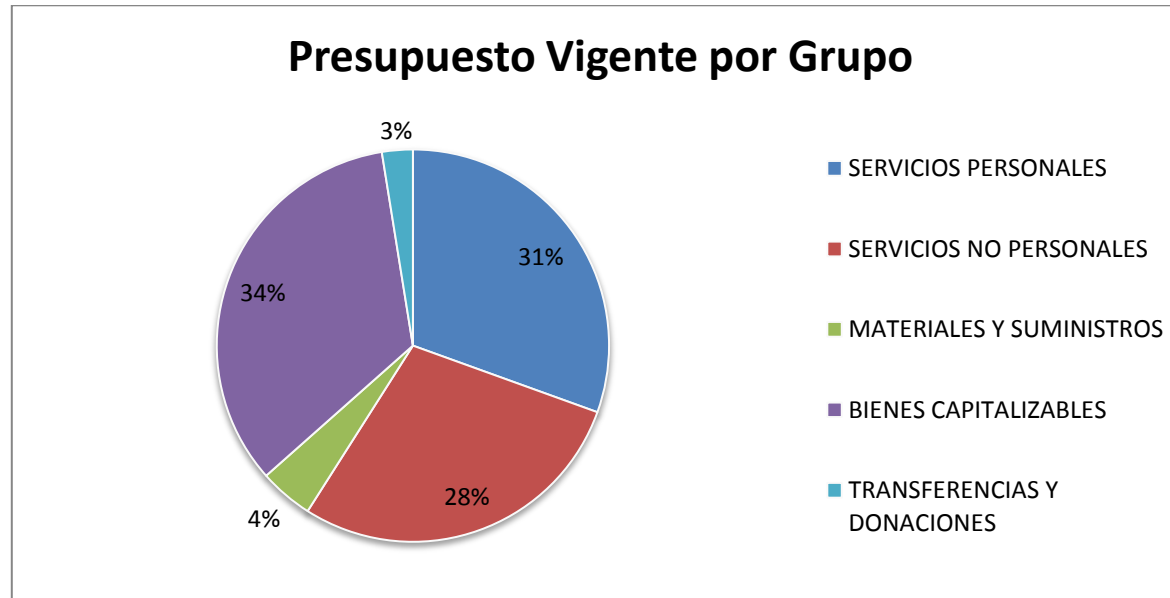
## Ejecución Presupuestaria por Proyectos 2018

Proyectos	Presupuesto Aprobado	Presupuesto Vigente 2018	Devengado del IV Trimestre	Devengado Acumulado 2018	% Ejecución al IV Trimestre / Presupuesto Vigente
Gasto Operativo/Gobierno	L. 142,375,507.00	L. 142,375,507.00	L. 34,118,827.00	L. 137,793,091.69	97%
Proyecto de Infraestructura Rural PIR 1736-BCIE	L. 61,865,866.00	L. 37,332,495.00	L. 19,837,421.43	L. 36,390,084.05	97%
Programa de Modernización de la Infraestructura Educativa y su Gestion Local, KfW VIII PROMINE	L. 46,197,650.00	L. 53,035,502.00	L. 23,795,729.87	L. 50,951,601.81	96%
Proyecto Municipios Más Seguros MMS	L. 48,350,000.00	L. 36,999,449.00	L. 14,581,885.16	L. 31,839,370.88	86%
Proyecto Convivencia y Espacios Seguros para los Jovenes CONVIVIR	L. 127,762,400.00	L. 65,657,862.00	L. 20,953,115.63	L. 43,535,738.65	66%
Programa de Infreestructura para la Seguridad Ciudadana ICS	L. -	L. 23,226,555.00	L. 12,131,092.30	L. 21,906,553.68	94%
Programa de Convivencia Ciudadana y Mejoramiento de Barrios PCCMB	L. -	L. 17,749,164.00	L. 14,959,789.44	L. 14,959,789.44	84%
Programa de Pueblos Indigenas y Afrohondureños y Cambio Climatico PIAHCC	L. 1,680,859.00	L. 6,451,380.00	L. 811,272.30	L. 6,392,412.05	99%
Programa de Oportunidades para el Desarrollo a través de Energía Renovable PODER	L. 20,820,000.00	L. 20,820,000.00	L. 3,451,857.91	L. 20,819,999.68	100%
<b>TOTAL</b>	<b>L. 449,052,282.00</b>	<b>L. 403,647,914.00</b>	<b>L. 144,640,991.04</b>	<b>L. 364,588,641.93</b>	<b>90%</b>



### Ejecución de Egresos por Grupo de Gasto Cuarto Trimestre 2018

Grupo	Aprobado	Presupuesto Vigente por Grupo	Devengado IV Trimestre	Devengado Acumulado al IV Trimestre	Disponible	% Ejecución IV Trimestre/ Presupuesto Vigente	% Ejecución Acumulado/ Presupuesto Vigente
SERVICIOS PERSONALES	L. 123,165,627.00	L. 123,165,627.00	L. 31,432,797.41	L. 123,001,124.14	L. 164,502.86	26%	100%
SERVICIOS NO PERSONALES	L. 109,620,256.00	L. 115,060,622.00	L. 43,922,220.32	L. 101,987,236.54	L. 13,073,385.46	38%	89%
MATERIALES Y SUMINISTROS	L. 67,860,833.00	L. 17,915,475.00	L. 4,634,649.42	L. 7,807,291.47	L. 10,108,183.53	26%	44%
BIENES CAPITALIZABLES	L. 147,354,601.00	L. 137,263,873.00	L. 60,240,127.34	L. 122,352,699.32	L. 14,911,173.68	44%	89%
TRANSFERENCIAS Y DONACIONES	L. 1,050,965.00	L. 10,242,317.00	L. 4,411,196.55	L. 9,440,290.46	L. 802,026.54	43%	92%
<b>Total</b>	<b>L. 449,052,282.00</b>	<b>L. 403,647,914.00</b>	<b>L. 144,640,991.04</b>	<b>L. 364,588,641.93</b>	<b>L. 39,059,272.07</b>	<b>36%</b>	<b>90%</b>



## Ejecución Gasto Operativo Cuarto Trimestre del 2018

OBJETO DEL GASTO	NOMBRE	PRESUPUESTO VIGENTE	EJECUCION	CREDITO DISPONIBLE
1100	Sueldos Básicos	18,049,429.00	4,516,715.17	15153
11400	Adicionales	1215,814.00	10,353.03	3,812.97
11510	Decimotercer Mes	1504,119.00	1,353,224.55	13,942.49
11520	Decimocuarto Mes	1504,119.00	0.00	0.00
11600	Complementos	1,116,804.00	1,223.00	0.00
11710	Contribuciones al Instituto Nacional de Jubilaciones y Pensiones d	2,279,533.00	378,584.98	0.00
11750	Contribuciones para Seguro Social	599,149.00	125,371.29	0.00
26110	Pasajes Nacionales	33,676.00	0.00	0.00
26210	Viáticos Nacionales	200,000.00	49,364.75	3,869.70
29100	Ceremonial y Protocolo	560,276.00	0.00	47,449.85
51220	Ayuda Social a Personas	76,000.00	0.00	0.00
51310	Transferencias Corrientes A Instituciones Sin Fines De Lucro	4,600.00	0.00	2,300.00
1100	Sueldos Básicos	17,051,461.00	4,213,114.92	0.00
11400	Adicionales	817,194.00	80,523.89	863.72
11510	Decimotercer Mes	1,420,955.00	1,254,534.91	0.00
11520	Decimocuarto Mes	1,420,955.00	0.00	0.00
11600	Complementos	955,636.00	24,627.88	0.00
11710	Contribuciones al Instituto Nacional de Jubilaciones y Pensiones d	2,143,435.00	315,691.88	0.00
11750	Contribuciones para Seguro Social	952,073.00	177,064.06	91,830.25
12910	Contratos Especiales	32,500,000.00	10,601,735.06	36,884.55
16200	Compensaciones	1,608,301.00	1,604,071.89	4,229.11
21200	Agua	62,400.00	12,892.00	49,508.00
23100	Mantenimiento y Reparación de Edificios y Locales	83,284.00	0.00	0.93
23200	Mantenimiento y Reparación de Equipos y Medios de Transporte	1,125,233.00	262,768.85	433,958.50
23360	Mantenimiento y Reparación de Equipo de Oficina y Muebles	83,387.00	0.00	41,693.00
23370	Mantenimiento y Reparación de Equipos de Comunicación	36,081.00	0.00	0.00
23390	Mantenimiento y Reparación de Otros Equipos	124,490.00	0.00	7,907.00
23500	Limpieza, Aseo y Fumigación	78,288.00	0.00	61,815.09
24400	Servicios de Contabilidad y Auditoría	3,480,000.00	0.00	150,000.00
24500	Servicios de Capacitación	86,600.00	29,700.00	27,200.00
24710	Servicios de Consultoría de Gestión Administrativa, Financiera y	3,638,279.00	0.00	19,095.57
25100	Servicio de Transporte	12,000.00	0.00	6,000.00
25300	Servicio de Imprenta, Publicaciones y Reproducciones	1,283,200.00	0.00	19,925.76
25400	Primas y Gastos de Seguro	1,998,000.00	1,027,913.55	10,382.82
25800	Diferencial Cambiario	5,000.00	0.00	4,000.00
25900	Otros Servicios Comerciales y Financieros	56,000.00	42,000.00	14,000.00
26210	Viáticos Nacionales	120,000.00	18,418.75	0.00
27210	Tasas	346,023.00	261,628.92	7,263.08
31100	Alimentos y Bebidas para Personas	290,776.00	0.00	0.25
32310	Prendas de Vestir	5,000.00	0.00	0.00
33100	Papel de Escritorio	236,604.00	72,367.20	28,584.55
33300	Productos de Artes Gráficas	37,885.00	5,060.00	11,582.00

OBJETO DEL GASTO	NOMBRE	PRESUPUESTO VIGENTE	EJECUCION	CREDITO DISPONIBLE
33400	Productos de Papel y Cartón	32,223.00	855.74	27,201.73
33500	Libros, Revistas y Periódicos	24,493.00	0.00	0.00
34400	Llantas y Cámaras de Aire	425,907.00	233474.20	0.80
35100	Productos Químicos	6,014.00	0.00	0.00
35210	Productos Farmacéuticos y Medicinales Varios	16,036.00	0.00	8,018.00
35500	Tintas, Pinturas y Colorantes	9,923.00	0.00	0.00
35620	Diesel	391,953.00	0.00	0.00
35650	Aceites y Grasas Lubricantes	160,360.00	81310.75	14,905.25
36400	Herramientas Menores	5,510.00	1967.42	0.83
36930	Elementos de Ferretería	21,649.00	5868.88	0.00
38400	Piedra, Arcilla y Arena	2,500.00	0.00	0.00
39100	Elementos de Limpieza y Aseo Personal	77,805.00	0.00	0.61
39200	Útiles de Escritorio, Oficina y Enseñanza	264,364.00	1840.00	5,205.76
39300	Útiles y Materiales Eléctricos	50,513.00	18533.20	2,078.60
39400	Utensilios de Cocina y Comedor	3,270.00	0.00	0.00
39600	Repuestos y Accesorios	451,897.00	3,640.33	97,627.45
1100	Sueldos Básicos	3,336,000.00	325,050.83	0.00
11400	Adicionales	278,000.00	76,637.81	0.00
11510	Decimotercer Mes	278,000.00	269361.40	8,638.60
11520	Decimocuarto Mes	278,000.00	0.00	0.00
11600	Complementos	222,400.00	4,140.28	0.00
11710	Contribuciones al Instituto Nacional de Jubilaciones y Pensiones d	450,360.00	1,126.74	0.00
11750	Contribuciones para Seguro Social	98,490.00	14,336.70	0.00
26210	Viáticos Nacionales	100,000.00	76468.74	11,390.63
33700	Especies Timbradas y Valores	19,015.00	0.00	0.00
1100	Sueldos Básicos	2,198,021.00	381375.39	0.00
11400	Adicionales	111,168.00	0.00	2,168.00
11510	Decimotercer Mes	183,168.00	175,701.34	0.00
11520	Decimocuarto Mes	183,168.00	0.00	0.00
11600	Complementos	124,935.00	0.00	0.00
11710	Contribuciones al Instituto Nacional de Jubilaciones y Pensiones d	296,733.00	30,948.00	0.00
11750	Contribuciones para Seguro Social	82,075.00	18,387.66	0.00
23350	Mantenimiento y Reparación de Equipo para Computación	218,698.00	9,775.00	37,420.50
23600	Mantenimiento de Sistemas Informáticos	126,532.00	0.00	28,577.50
24600	Servicios de Informática y Sistemas Computarizados	193,598.00	0.00	9,798.33
1100	Sueldos Básicos	2,414,021.00	828,395.32	0.00
11400	Adicionales	54,000.00	0.00	0.00
11510	Decimotercer Mes	201,168.00	196,507.39	0.00
11520	Decimocuarto Mes	201,168.00	0.00	0.00
11600	Complementos	116,784.00	0.00	0.00
11710	Contribuciones al Instituto Nacional de Jubilaciones y Pensiones d	277,293.00	60,081.48	0.00

OBJETO DEL GASTO	NOMBRE	PRESUPUESTO VIGENTE	EJECUCION	CREDITO DISPONIBLE
11750	Contribuciones para Seguro Social	90,282.00	34,179.76	0.00
26210	Viáticos Nacionales	150,000.00	110,185.67	470.61
11100	Sueldos Básicos	18,255,300.00	2,657,943.37	0.00
11400	Adicionales	1,125,679.00	76,924.29	1,021.64
11510	Decimotercer Mes	1,521,685.00	1,306,472.72	0.00
11520	Decimocuarto Mes	1,521,685.00	6,250.00	0.00
11600	Complementos	1,098,546.00	18,414.00	960.00
11710	Contribuciones al Instituto Nacional de Jubilaciones y Pensiones d	2,355,505.00	133,944.80	0.00
11750	Contribuciones para Seguro Social	673,016.00	159,781.62	0.00
25900	Otros Servicios Comerciales y Financieros	190,404.00	0.00	5,252.00
26210	Viáticos Nacionales	2,204,134.00	359,995.64	187,578.75
<b>TOTAL PROGRAMA</b>		<b>142,375,507.00</b>	<b>34,118,827.00</b>	<b>1,546,566.31</b>

### Cuadro por Sector 2018 (Ejecutado)

SECTOR	Proyectos Finalizados 2018	Mto. Ejecutado 2018	Empleos Generados 2018	Beneficiarios directos 2018
AGUA Y SANEAMIENTO	6	9,884,852.53	167	4,458
ELECTRIFICACION	2	3,314,770.00	33	570
INFRAESTRUCTURA VIAL	4	10,116,773.40	72	4,426
EMPENDIMIENTO Y VALORES	0	9,386,169.09	0	0
PREVENCION SITUACIONAL/CONVIVIENCIA	16	28,581,427.73	1,105	31,760
EDUCACION	9	42,668,608.23	364	8,574
RIEGO	4	2,454,621.85	0	69
PRODUCTIVO	6	5,116,524.95	76	1,110
ENERGIA RENOVABLE	2	14,435,885.15	0	207
<b>TOTAL</b>	<b>49</b>	<b>125,959,632.93</b>	<b>1,817</b>	<b>51,174</b>

### Cuadro por Departamento 2018 (Ejecutado)

DEPARTAMENTO	Proyectos Finalizados 2018	Mto. Ejecutado 2018	Empleos Generados 2018	Beneficiarios directos 2018
ATLANTIDA	0	2,205,751.42	13	1,880
CHOLUTECA	1	1,707,638.46	28	183
COMAYAGUA	2	6,522,792.26	47	2,600
COPAN	1	1,861,015.20	0	0
CORTES	6	20,748,523.77	540	24,158
COLON	1	1,225,263.87	23	383
FRANCISCO MORAZAN	1	6,284,406.47	58	1,702
INTIBUCÁ	11	20,284,213.67	240	4,768
LA PAZ	3	5,010,228.38	73	629
LEMPIRA	13	39,658,476.92	264	5,879
OCOTEPEQUE	2	2,541,906.66	0	85
OLANCHO	1	589,942.76	11	865
SANTA BARBARA	5	12,449,446.37	120	1,239
YORO	2	4,870,026.72	400	6,803
<b>TOTAL</b>	<b>49</b>	<b>125,959,632.93</b>	<b>1,817</b>	<b>51,174</b>

### Otras Inversiones 2018 (Ejecutado)

OTRAS INVERSIONES	Mto. Ejecutado 2018
BIENES COMPRAS Y CONSULTORIAS	66,833,411.17
GASTO OPERATIVO DE PROGRAMAS	34,002,506.14
ACTIVIDADES CENTRALES FHIS	137,793,091.69
<b>TOTAL</b>	<b>238,629,009.00</b>

## **CARTERA BANCO MUNDIAL**

### ✓ **Proyecto Municipios más Seguros**



#### **i. Objetivo**

Los objetivos de desarrollo del Proyecto son apoyar a Honduras para (i) mejorar las capacidades del gobierno central y de los gobiernos locales en la prevención de la violencia; (ii) abordar factores de riesgo de crimen y violencia en las Municipalidades Seleccionadas; y (iii) mejorar su capacidad de responder de manera rápida y efectiva ante una emergencia elegible.

#### **ii. Focalización:**

El Proyecto se centrará inicialmente en tres municipios de la región Norte: La Ceiba, Choloma y El Progreso. Esto refleja la selección realizada por el Programa Municipios más Seguros que prioriza acciones en zonas con alta concentración de delincuencia y violencia. Para este Proyecto, los municipios fueron seleccionados por la clasificación en orden decreciente, tomando aquellos con poblaciones urbanas menores a 250.000 habitantes y con una tasa de homicidios mayor a 90 homicidios por cada 100.000 habitantes, lo cual es aproximadamente el promedio nacional.

#### **iii. Tipología de Proyectos**

##### **Componente 1: Iniciativas Nacionales, Apoyo a SEDS, IUDPAS**

Subcomponente 1.1 Fortalecimiento de las capacidades de la Secretaría de Seguridad para orientar, coordinar y supervisar actividades de prevención de la violencia a nivel municipal; Subcomponente 1.2. Fortalecimiento de las capacidades de la Secretaría de Seguridad y de las Municipalidades Seleccionadas para recolectar y procesar datos sobre violencia para la formulación de políticas basadas en la evidencia.

##### **Componente 2: Iniciativas Municipales**

Intervenciones de prevención social dirigidos a las poblaciones en riesgo, incluyendo aquellas:

- Orientadas a la familia (por ejemplo, capacitación para padres, programas de desarrollo para niños víctimas de maltrato en edad preescolar (0-5 años) y proveerán capacitación para estilos de crianza, disciplina y comunicación padre-niño, habilidades para manejo sin violencia de



situaciones familiares, supervisión de padres de familia y actividades de desarrollo para preparación de la escuela y mejoramiento de capacidades cognoscitivas);

- Basadas en género (por ejemplo, consejerías y remisiones de mujeres víctimas de violencia interpersonal, doméstica y/o sexual, educación sobre salud reproductiva y salud sexual, masculinidad y el rol de los géneros, y fortalecimiento de redes locales de prevención de violencia de género);
- Basadas en la prevención de violencia escolar (por ejemplo, programas para después de clase que involucren deportes, música y arte, además de habilidades para la vida, y promoción de conductas pro-positivas; la promoción de habilidades para la resolución de conflictos y promoción de relaciones positivas entre estudiantes; intervenciones para estudiantes con problemas de aprendizaje o conducta; prevención y reducción del “bullying” y desarrollo de espacios escolares)
- Orientadas a los jóvenes (por ejemplo, Sub proyectos de mentoría (contacto sostenido con un adulto para proveer aprendizaje, acompañamiento y establecimiento de roles positivos a seguir) para jóvenes en situación de riesgo; servicios integrados para jóvenes de (15 -34 años) que cubran desarrollo de capacidades para obtención de trabajos incluyendo una mezcla de habilidades para la vida (auto-control, manejo de ira, mejora a la auto-estima y toma de decisiones así como pasantías laborables. También se prevé educación técnica vocacional, mediación en el mercado laboral y programas de rehabilitación de drogas.

Intervenciones de prevención situacional incluyendo:

- La construcción de infraestructura comunitaria en pequeña escala que reduce las oportunidades de cometer delitos o crea espacios seguros comunitarios (parques, jardines comunitarios, parques infantiles, alumbrado público y pavimentación de algunas calles);
- La construcción y/o rehabilitación de espacios que podrían servir como centro para la entrega de los servicios sociales para acciones de prevención de violencia.

Acceso a servicios básicos incluyendo:

- Intervenciones de mejoramiento urbano tales como conexiones de agua y saneamiento, alumbrado público, calles de acceso y obras de mitigación de riesgos.

Resolución alternativa de conflictos para ampliar los sistemas municipales de resolución de conflictos, incluyendo:

- La formación de mediadores municipales;
- Fortalecimiento de sistemas de registro de casos;
- Expansión de redes de mediadores voluntarios.

### **Componente 3: Administración del Proyecto y Monitoreo y Evaluación**

Subcomponente 3.1. Apoyo a la Administración del Proyecto; Subcomponente 3.2. Monitoreo y Evaluación del Proyecto, incluyendo (a) el establecimiento de sistemas y capacidades para el proceso de monitoreo de las actividades del Proyecto, (b) la recopilación de datos de línea de base y de seguimiento para la evaluación de impacto del Proyecto, y (c) el desarrollo de la evaluación de impacto de al menos dos tipos de intervenciones.

### **Componente 4: Mecanismo de Respuesta Inmediata (MRI) para Contingencias por Emergencias**

Este componente incluye la entrega de apoyo para responder de forma inmediata ante una Emergencia Elegible.

El Monto del convenio original fue de \$15, 000,000.00, pero el 22 de septiembre del 2015 la sub secretaria de Inversión Publica notificó al Ministro Director de IDECOAS, mediante oficio DGIP-212-2015, la reestructuración de los fondos de financiamiento, que significó una disminución de 2.3 millones de Dólares, siendo el nuevo monto del convenio de US\$ 12, 700,000.00.

**Fecha de Firma del Convenio:** 18 de Diciembre de 2012

**Fecha de Finalización:** 31 de diciembre de 2018, conforme correo enviado al Banco Mundial por parte de la Secretaria de Finanzas DGCP-DEM-455/2018 de fecha 18 de junio del 2018.

#### **i. Avance Financiero**

<b>Año</b>	<b>Presupuesto</b>	<b>Ejecutado</b>	<b>Eficiencia</b>
<b>2013</b>	19,288,000.00	11,605,763.23	60.17%
<b>2014</b>	43,046,050.00	22,346,049.32	51.91%
<b>2015</b>	54,222,419.00	51,468,890.89	94.92%
<b>2016</b>	57,912,834.00	55,876,475.87	96.48%
<b>2017</b>	63,829,671.00	58,882,919.96	92.25%
<b>2018</b>	36,999,449.00	31,839,370.88	86.05%

#### **ii. Avance Físico por Sector**

<b>SECTOR</b>	<b>Proyectos Finalizados 2018</b>	<b>Mto. Ejecutado 2018</b>	<b>Empleos Generados 2018</b>	<b>Beneficiarios Directos 2018</b>
PREVENCION SITUACIONAL /CONVIVENCIA	5	9,715,623.45	881	16,253
<b>TOTAL</b>	<b>5</b>	<b>9,715,623.45</b>	<b>881</b>	<b>16,253</b>

### iii. Avance Físico por Departamento

DEPARTAMENTO	Proyectos Finalizados 2018	Mto. Ejecutado 2018	Empleos Generados 2018	Beneficiarios directos 2018
CORTES	3	4,845,596.73	481	9,450
YORO	2	4,870,026.72	400	6,803
<b>TOTAL</b>	<b>5</b>	<b>9,715,623.45</b>	<b>881</b>	<b>16,253</b>

### iv. Otras Inversiones

OTRAS INVERSIONES	EJECUTADO 2018
BIENES COMPRAS Y CONSULTORIAS	13,848,100.31
GASTO OPERATIVO	8,276,247.12
<b>TOTAL</b>	<b>22,124,347.43</b>

### iv. Principales Logros

Proyectos en Ejecución	Monto Adjudicado en Lempiras	% Avance Físico	Status
Construcción Plaza Recreativa El Mirador	L. 5,729,914.76	100%	Finalizado
Construcción Kínder Colonia INFOP, Municipio de Choloma, Departamento de Cortés	L. 1,682,043.44	100%	Finalizado
Construcción Centro Integral Mi Comunidad Colonia PALERMO, Municipio de El Progreso, Yoro	L. 3,027,453.05	100%	Finalizado
Construcción de Cunetas	L. 1,175,497.36	100%	Finalizado
Construcción Centro Integral Mi Comunidad Colonia FATIMA, Municipio de El Progreso, Yoro	L. 1,737,883.50	100%	Modalidad de ejecución con mano de obra de la Alcaldía de El Progreso
Proyectos de Generación de Empleo Temporal Ninis y Mayores de 26	L. 6,324,430.00	100%	Compensación Social

Nota. El proyecto se extendió hasta diciembre de 2018.

## **CARTERA BANCO INTERAMERICANO DE DESARROLLO**

### **✓ Programa de Convivencia Ciudadana y Mejoramiento de Barrios (PCCMB)**



#### **i. Antecedentes**

El Instituto de Desarrollo Comunitarios Agua y Saneamiento (IDECOAS) Fondo Hondureño de Inversión Social (FHIS) y la Secretaría de Seguridad, actualmente se encuentran en la gestión de fondos de Préstamo ante el Banco Interamericano de Desarrollo BID, la operación BID HO-L1187 para desarrollar el Programa de Convivencia Ciudadana y Mejoramiento de Barrio. Actualmente el BID ha aprobado el perfil del proyecto y se espera que el préstamo sea aprobado por el Directorio en el mes de febrero de 2018. A partir del 15 de septiembre de 2017 se han autorizado al Instituto de Desarrollo Comunitarios Agua y Saneamiento (IDECOAS) Fondo Hondureño de Inversión Social (FHIS) financiamiento retroactivo para la preparación y diseño del programa. Estas inversiones se cargarán retroactivamente a los recursos del préstamo. Los gastos elegibles incluyen las categorías de obras, bienes, servicios de no consultoría, y servicios de consultoría, hasta por la suma de US\$9.000.000.00 (15% del monto propuesto del préstamo), efectuados por el Prestatario antes de la fecha de aprobación del préstamo, siempre que se hayan cumplido requisitos sustancialmente análogos a los establecidos en el contrato de préstamo. Provisionalmente estos gastos reembolsables serán financiados con los fondos adicionales de contrapartida comunitaria del Programa de Integración de Convivencia Urbana disponibles en fuente FHIS Aportes Municipales.

#### **ii. Objetivo**

Contribuir a mejorar la convivencia ciudadana en Honduras a través de la mejora en la calidad de vida en barrios vulnerables y la reducción de la incidencia de delitos violentos. Los objetivos específicos son: (i) mejorar el hábitat de barrios urbanos vulnerables, aumentando el acceso a infraestructura de servicios básicos y de prevención para disminuir delitos de robos y violaciones sexuales; (ii) reducir los niveles de incidencia de homicidios y violencia intrafamiliar (VIF) en los municipios intervenidos mejorando los servicios de prevención y atención a víctimas de la violencia; y (iii) mejorar la efectividad policial en investigación criminal, a través del incremento

de la proporción de casos de homicidio con agresor identificado e informe de investigación aceptado por el Ministerio Público.

### iii. Componentes

**Componente 1.** Mejoramiento del hábitat de barrios urbanos vulnerables (US\$18.219 millones).

El propósito de este componente es mejorar el acceso a servicios de infraestructura urbana y generar espacios con condiciones de seguridad, para incentivar una mejor convivencia y aumentar la capacidad de los ciudadanos para el cumplimiento pacífico de normas. Este componente contempla el financiamiento de las actividades en dos áreas:

Infraestructura básica: busca mejorar la infraestructura urbana básica, social y ambiental de los barrios en los siguientes barrios del Distrito Central: Monte de los Olivos, Nueva Jerusalén; Australia; 25 de Enero; Nueva España; Brisas del Mogote y Nueva Galilea teniendo como marco para las intervenciones el Plan Integral de Mejoramiento de Barrios, el cual incluye los correspondientes diseños urbanísticos, de ingeniería, la programación y presupuestos. Este instrumento es crítico para la adecuada programación de las inversiones y para facilitar el diálogo con la comunidad sobre las actividades a desarrollar. Se financiará consultorías y contratación de obras para: (i) la preparación de los Planes Integrales de Mejoramiento de Barrios (PIMB); y (ii) las inversiones en obras de infraestructura básica de agua potable, alcantarillado, alumbrado público, pavimentación, drenaje pluvial, plazas y parques, equipamientos sociales y otras necesidades detectadas en los PIMB. Se promoverá la recuperación de escuelas públicas y centros de salud (operados por las entidades estatales específicas).

Convivencia y Emprendimiento a nivel barrial: promueve la participación de los vecinos en el mejoramiento de las condiciones de su entorno, así como el fortalecimiento de sus redes sociales y vecinales para mejorar el tejido social en los barrios. Se financiará: (i) capacitación de líderes, programa de deportes y valores, apoyado por el Comité Olímpico Internacional; (ii) capacitación de vecinos en áreas de empleabilidad dentro y fuera del barrio mediante la asistencia técnica de las Universidades y su vinculación con el sector empresarial, (iii) organización para utilización de sistemas de alerta temprana para desastres naturales. Todas las actividades tendrán enfoque de género.

**Componente 2:** Atención y servicio al ciudadano en materia de convivencia ciudadana en municipios (US\$22.130 millones). Con el objetivo de mejorar la calidad de los servicios de

prevención social de la violencia al ciudadano y brindar una atención oportuna a las víctimas de violencias y delitos, fortaleciendo la gestión local. Este componente contempla el financiamiento de las actividades en dos áreas:

Fortalecimiento de capacidades de actores municipales. Se financiará: (i) capacitación y asistencia técnica a las autoridades locales para promover la participación ciudadana en la preparación de planes locales de prevención social de la violencia; (ii) fortalecimiento de las capacidades de los responsables de los observatorios locales, para el análisis estratégico de estadísticas del crimen y delito -incluyendo la desagregación por género-; y (iii) estrategia de comunicación a través de campañas y consultas sociales para promover medidas y valores para la reducción de violencias, respeto por las normas legales, morales, culturales y el uso de la oferta de servicios disponibles de prevención y atención a víctimas.

Intervenciones de prevención social de la violencia a nivel municipal. Se financiará: (i) programas para la atención a víctimas de VIF a través del módulo de Atención Integral Especializado (MAIE); (ii) desarrollo de protocolos para homologar la actuación de primeros respondientes para atención a víctimas, (iii) programa de prevención social de la violencia para jóvenes en situación de riesgo; (iii) modelo innovador de policía comunitaria y patrullaje policial sistemático -Hot Spots-; y (iv) mejoramiento de la infraestructura de las Jefaturas Departamentales, para ofrecer servicios policiales a la comunidad.

Componente 3. Efectividad policial. (US\$16 millones). Con el propósito de mejorar el desempeño y la calidad en la prestación de los servicios policiales, se apoyará la consolidación del sistema nacional de formación y profesionalización, así como su sistema de integridad. Este componente contempla el financiamiento de las actividades en dos áreas:

Consolidación del sistema educativo policial basado en la filosofía de Policía Comunitaria. Se financiará: (i) diseño del modelo de Sistema de Formación y Profesionalización Policial, articulando sus diferentes instancias de formación (Instituto Técnico Policial -ITP-, ANAPO, Universidad y educación continua y entrenamiento), incluye mecanismos de evaluación continua del personal. Lo anterior, deberá estar sujeto a promover principios de meritocracia y transparencia en el desarrollo de la carrera policial; (ii) modernización del currículum académico para los medios y altos mandos policiales, certificado bajo la filosofía de policía comunitaria y orientando la formación a competencias para la toma de decisiones operativas. Lo anterior, incluyendo la redefinición del perfil de ingreso de candidatos a la ANAPO. Esto considerará la incorporación de nuevos cadetes, provenientes del ITP y otros candidatos que ya hayan cursado licenciaturas y tecnicaturas en otras universidades; modernizar el régimen de formación de oficiales en el nuevo

campus universitario y generar una nueva estructura de gobierno y planta de profesores-investigadores de tiempo completo (teóricos y prácticos) (iii) fortalecimiento de las capacidades pedagógicas para docentes; (iv) fortalecimiento de la integridad policial a través de la consolidación de un sistema de evaluación y rendición de cuentas; y (v) modernización de la infraestructura física y tecnológica de la Academia Nacional de Policía y el Centro de Investigación y Desarrollo Policial.

Fortalecimiento de las capacidades en investigación criminal. Se financiará: (i) programa de capacitación y especialización continua en investigación criminal en coordinación con el MP; (ii) capacitación técnica en el uso de tecnologías de la información para análisis estratégicos delictuales; e (iii) implementación de un sistema integrado de información delictiva y criminal para mejorar la resolución del delito -integrando estadísticas por categoría de género.

#### iv. Mecanismo de Ejecución.

Se propone contar con dos organismos ejecutores independientes, pero con responsabilidades compartidas en el diseño, implementación y evaluación de iniciativas que se realicen en la misma área geográfica. El componente 1 de esta operación será ejecutado por IDECOAS-FHIS y el componente 2 y 3 por la Secretaría de Seguridad.

- v. **Monto del Convenio:** US\$ 60,000,000.00 Millones de Dólares, según convenio de préstamo el cual se desglosa de la siguiente manera: al IDECOAS- FHIS le corresponde US\$ 20,000,000.00 Millones de Dólares y a la Secretaria de Seguridad le corresponde US\$ 40,000,000.00 Millones de Dólares.

La duración del convenio es por 5 años después de la publicación de diario La Gaceta Acuerdo Ejecutivo No. 114-2018.

Fecha de Firma del Convenio: 19/06/2018

Fecha de Inicio del Convenio: 28/11/2018

#### vi. Avance financiero

Año	Presupuesto	Ejecutado	Eficiencia
2018	17,749,164.00	14,959,789.44	84%

**vii. Otras Inversiones**

<b>OTRAS INVERSIONES</b>	<b>EJECUTADO 2018</b>
BIENES COMPRAS Y CONSULTORIAS	11,378,398.92
GASTO OPERATIVO	3,581,390.52
<b>TOTAL</b>	<b>14,959,789.44</b>



✓ **Programa Pueblos Indígenas y Afrohondureños y Cambio Climático**  
**(PIAHCC)**



**i. Antecedentes**

En fecha 28 de febrero de 2013 se firmó el Convenio de Financiamiento No Reembolsable de Inversión ATN/NV-13535-HO, Programa Pueblos Indígenas y Afrohondureños y Cambio Climático (PIAHCC), el monto total del convenio es de US\$ 4, 535,382.00 financiado con recursos provenientes de la Cooperación Técnica No Reembolsable de los Fondos Nórdicos para el Desarrollo, administrados por el Banco Interamericano de Desarrollo (BID).

Siendo US\$2,409,380.00 el monto asignado al componente I, para ejecución de Proyectos bajo la categoría de Soluciones de Adaptación y Mitigación al Cambio Climático (AMCC), para el desarrollo de pequeños proyectos comunitarios cuyas inversiones elegibles correspondan al menú pre-establecido que consta en el Manual Operativo del Programa, incluyendo, sin limitarse a, muros de contención, protección de taludes pequeños sistemas de riego, vados, puentes colgantes y soluciones de energía renovable.

Las inversiones elegibles deben responder a dos criterios: i) efectividad de las intervenciones en Honduras, o en otros países; o ii) un resultado favorable en el análisis costo-beneficio ex-ante realizado para el proyecto respectivo.

El monto de US\$ 2,126,002.00 para el componente II Fortalecimiento del Capital Humano en Materia de Cambio Climático y Sistematización de Buenas Prácticas financiará: (i) la contratación de servicios de asistencia técnica para desarrollar e implementar talleres sobre AMCC para líderes pertenecientes a las comunidades beneficiarias del Programa; (ii) formación de jóvenes en el tercer ciclo de educación básica; y (iii) sistematización y difusión de buenas prácticas de los pueblos indígenas y Afrohondureños (PIAH) en AMCC.

El 11 de septiembre de 2015 se recibió notificación de parte del BID dirigida al Sr. Wilfredo Cerrato, Ministro de Finanzas, planteando asuntos referentes al Programa PIAHCC, entre los cuales se establece que: 1) Los fondos anteriormente establecidos para la ejecución del Programa PIAHCC, serán disminuidos a USD 1, 000,000.00 los cuales serán utilizados para la ejecución del componente uno del proyecto por medio del IDECOAS/FHIS y, 2) El BID administrara directamente el

presupuesto restante destinado para la Operación **ATN-13535-HO**, mediante la contratación directa de ONG's, afín de que ejecuten diversos proyectos.

El 22 de septiembre de 2015 se llevó a cabo una reunión entre el Gobierno de Honduras, El Fondo Nórdico y El Banco Interamericano de Desarrollo, para acordar las condiciones en que continuara la ejecución del Programa PIAHCC, y ratificar lo expuesto en notificación del BID de fecha 11 de septiembre de 2015. Es así como el Fondo Nórdico, como financista de la Donación, ha expresado su decisión que el Programa PIAHCC, continúe manejando solamente el Componente I del Programa, pero la asignación presupuestaria del mismo sería solamente de US\$ 1,000,000.00 que se oficiara con la emisión de la Carta Modificatoria N° 2 al convenio de donación.

El 28 de abril de 2015 el Gobierno de Honduras suscribió con el Banco Interamericano de Desarrollo (BID) la Carta Modificación No. 1 al Convenio de Cooperación Técnica No Reembolsable ATN/NV-13535-HO, para realizar el cambio de Organismo Ejecutor de la operación específicamente el COMPONENTE II que iba a ser ejecutado por la SEDINAFROH - solicitado mediante comunicación No. DGCP-DEN-543/2014 de fecha 19 de septiembre de 2014 de la Secretaria de Finanzas, con lo cual el IDECOAS/FHIS pasa hacer el ejecutor de los dos COMPONENTES, el uso de los recursos según Carta la Carta Modificatoria I, estaba condicionado a que se cumplan a satisfacción del Banco, los siguientes requisitos:

- a. Que se haya suscrito un convenio subsidiarios entre el Beneficiario, representados por la Secretaria de Estado de Finanzas, e IDECOAS/FHIS para la transferencia, en forma No Reembolsable de los recursos del Programa;
- b. Que se haya modificado el Manual Operativo del Programa, el cual incluye un manual administrativo fiduciario y de control interno para que refleje la nueva estructura de ejecución del Programa;
- c. Que se haya revisado y modificado el Manual PEC del Programa, el cual incluye la participación comunitaria, el estudio socioeconómico de la comunidad, la línea de base, la identificación de actores y un énfasis en proyectos únicamente de adaptación y mitigación de cambio climático;

- d. Que se haya conformado la UCP con, al menos, el coordinador y el especialista administrativo/financiero.

En fecha 04 de febrero de 2016, el Gobierno de Honduras y el BID suscribieron la Carta Modificatoria N° 2 al convenio, dejando en firme un nuevo presupuesto de US\$1,000,000.00 para la ejecución del componente I.

## ii. Objetivo General

El Programa tiene por objetivo aumentar la capacidad de adaptación y mitigación de los Pueblos Indígenas y Afrohondureños (PIAH) al Cambio Climático y reducir la vulnerabilidad ante los riesgos climáticos que afectan su bienestar y cultura, así como aprovechar cualquier oportunidad positiva que se presente en relación a la adaptación y mitigación al cambio climático.

## iii. Descripción del Proyecto

*El Componente I. Soluciones de adaptación y mitigación al cambio climático.* Que financiará pequeños proyectos comunitarios, de adaptación y mitigación al cambio climático hasta US\$ 100.000.00 cada proyecto, e incluirá los costos de pre-inversión, inversión y capacitación en la gestión del proyecto. Las comunidades a ser beneficiadas serán seleccionadas de la lista de 32 municipios elegibles que consta en el Manual Operativo (En varios municipios se localizan más de dos pueblos haciendo que el total de municipios aumente de 32 a 35).

*El Componente II. Fortalecimiento de capital humano en materia de cambio climático y sistematización de buenas prácticas:* según los acuerdos a los que se llegó en reunión del 22 de septiembre de 2015, quedará limitado a implementar la iniciativa “súbete” de educación sobre cambio climático, consensuada ya con la Secretaría de Educación del Gobierno de Honduras para inclusión en la curricula nacional básica en comunidades PIAH.

Por lo anteriormente mencionado el **Proyecto PIAHCC** se limitara a la ejecución del componente I *Soluciones de adaptación y mitigación al cambio climático*. Por un monto de **UN MILLON DE DOLARES (US\$1,000.000.00)**

#### iv. Focalización

Los recursos para los proyectos de AMCC, se asignarán entre los pueblos más afectados o más vulnerables al cambio climático: Lenca y Maya Chortí, a ellos se les está asignando más o menos US\$ 350,000.00, y para priorizar el resto de los recursos se analizará la factibilidad de los proyectos ya presentados al programa.

**Estructura del Convenio:** a continuación se muestra el detalle de costos y financiamiento ajustado según Carta Modificatoria N°2 para el componente uno, su estructura es la siguiente:

CATEGORÍAS DE INVERSIÓN	BID	BID	BID	APOORTE LOCAL	TOTAL
	EJECUTADO FINANCIAMIENTO ORIGINAL	NUEVO FINANCIAMIENTO	TOTAL FINANCIAMIENTO		
Componente 1 Soluciones de AMCC	52,713.51	757,071.00	809,784.51	0.00	809,784.51
Sub componente 1.01 Propuesta	8,262.85	707,071.00	715,333.85	0.00	715,333.85
Sub componente 1.02 Acompañamiento Técnico	44,450.66	50,000.00	94,450.66	0.00	94,450.66
Gestión del Programa	158,039.54	202,812.00	360,851.54	0.00	360,851.54
Evaluación Externa y Auditoría	15,046.85	12,845.00	27,891.85	0.00	27,891.85
Imprevistos	0.00	27,272.00	27,272.00	0.00	27,272.00
Comisión de Administración	120,188.00	0.00	120,188.00	0.00	120,188.00
<b>TOTAL</b>	<b>345,987.90</b>	<b>1,000,000.00</b>	<b>1,345,987.90</b>	<b>0.00</b>	<b>1,345,987.90</b>

Nota: en Dólares Americanos

#### i. Avance financiero

Año	Presupuesto	Ejecutado	Eficiencia
<b>2013</b>	1,907,838.00	676,800.22	35%
<b>2014</b>	16,341,372.00	4,853,382.71	30%
<b>2015</b>	4,080,629.00	2,621,639.23	64%
<b>2016</b>	3,270,790.00	3,055,190.37	93%
<b>2017</b>	14,151,457.00	13,656,861.83	97%
<b>2018</b>	6,451,380.00	6,392,412.05	99%

**ii. Avance físico por sector**

SECTOR	Proyectos Finalizados 2018	Mto. Ejecutado 2018	Empleos Generados 2018	Beneficiarios Directos 2018
PRODUCTIVO	6	5,116,524.95	76	1,110
<b>TOTAL</b>	<b>6</b>	<b>5,116,524.95</b>	<b>76</b>	<b>1,110</b>

**iii. Avance físico por departamento**

DEPARTAMENTO	Proyectos Finalizados 2018	Mto. Ejecutado 2018	Empleos Generados 2018	Beneficiarios directos 2018
COPAN	1	-	0	0
INTIBUCÁ	2	4,010,709.65	68	935
LEMPIRA	1	1,105,815.30	8	175
OCOTEPEQUE	1	-	0	0
SANTA BARBARA	1	-	0	0
<b>TOTAL</b>	<b>6</b>	<b>5,116,524.95</b>	<b>76</b>	<b>1,110</b>

**iv. Otras Inversiones**

OTRAS INVERSIONES	EJECUTADO 2018
BIENES COMPRAS Y CONSULTORIAS	1,275,887.10
<b>TOTAL</b>	<b>1,275,887.10</b>

**v. Principales Logros**

Al 30 de noviembre de 2018, los estados financieros presentan una ejecución de US\$ 1,343,758.47 lo que representa el 99.83% de ejecución del total del convenio, el saldo que comprende \$ 2,229.43 dólares incluye \$ 2,085.27 existente en la cuenta especial del programa y que se solicitó al Banco que se reconocieran gastos realizados por el FHIS y que se destinaron en la ejecución del programa, y \$144.15 dólares reconocimiento de gastos por diferencial cambiaria.

Así mismo se reporta que al 30 de noviembre de 2018 la ejecución presupuestaria fue de L. 6,392,412.05 equivalentes al 99.08% del presupuesto vigente.

## **CARTERA BANCO CENTROAMERICANO DE INTEGRACION ECONOMICA**

### ✓ **Proyecto de Infraestructura Rural BCIE**



#### **i. Objetivo General**

Mejorar el acceso cualitativo y sustancialmente de los servicios de infraestructura (carreteras, agua, saneamiento y energía eléctrica) para la población pobre de zonas rurales en el territorio nacional, desarrollando las capacidades y condiciones adecuadas de prestación de servicios de infraestructura rural y planificación a nivel local. Los fondos destinados para la ejecución de este Programa son de L. 283 millones aproximadamente.

#### **ii. Focalización:**

- En base a la metodología de selección de la mancomunidades ejecutado por PIR, que toma en consideración el índice de desarrollo humano, la capacidad de gerenciamiento de la Unidades técnicas Municipales en cada mancomunidad y no más de una mancomunidad por departamento, fueron seleccionadas las mancomunidades de los departamentos de Lempira (CAFEG), Intibucá (AMFI) y Francisco Morazán (MANOFM).

#### **iii. Tipología de Proyectos**

- Electrificación Rural: proyectos para habilitar o mejorar el acceso a electricidad teniendo los beneficiarios que aportar el 15% del monto total del proyecto.
- Agua y Saneamiento: proyectos de rehabilitación, expansión y construcción de sistemas comunales de agua y saneamiento y facilidades en áreas rurales, de las mancomunidades previamente seleccionadas.
- Caminos Rurales: proyectos de rehabilitación y mejoramiento de los caminos municipales eficientemente y utilizando métodos de empleo masivo de mano de obra aportando las comunidades beneficiadas el 15% del total del proyecto.

**Monto del Convenio:** L.285.0 Millones de Lempiras aproximadamente, según convenio de préstamo el tiempo de ejecución del proyecto es de 60 meses.

**iv. Avance Financiero**

<b>Año</b>	<b>Presupuesto</b>	<b>Ejecutado</b>	<b>Eficiencia</b>
<b>2011</b>	37,790,000.00	0.00	0.00%
<b>2012</b>	6,393,674.00	0.00	0.00%
<b>2013</b>	33,774,273.00	33,771,086.72	99.99%
<b>2014</b>	42,465,271.00	32,714,051.57	77.04%
<b>2015</b>	32,683,893.00	32,295,225.85	98.81%
<b>2016</b>	95,056,511.00	93,906,331.81	98.79%
<b>2017</b>	89,155,169.00	86,922,798.37	97.50%
<b>2018</b>	37,332,495.00	36,390,084.05	97.48%

**v. Avance por Sector**

<b>SECTOR</b>	<b>Proyectos Finalizados 2018</b>	<b>Mto. Ejecutado 2018</b>	<b>Empleos Generados 2018</b>	<b>Beneficiarios Directos 2018</b>
AGUA Y SANEAMIENTO	6	9,884,852.53	167	4,458
ELECTRIFICACION	2	3,314,770.00	33	570
INFRAESTRUCTURA VIAL	4	10,116,773.40	72	4,426
<b>TOTAL</b>	<b>12</b>	<b>23,316,395.93</b>	<b>272</b>	<b>9,454</b>

**vi. Avance por Departamento**

<b>DEPARTAMENTO</b>	<b>Proyectos Finalizados 2018</b>	<b>Mto. Ejecutado 2018</b>	<b>Empleos Generados 2018</b>	<b>Beneficiarios directos 2018</b>
FRANCISCO MORAZAN	1	3,406,466.35	25	366
INTIBUCÁ	6	8,167,179.28	172	3,804
LEMPIRA	5	11,742,750.30	75	5,284
<b>TOTAL</b>	<b>12</b>	<b>23,316,395.93</b>	<b>272</b>	<b>9,454</b>

**vii. Otras Inversiones**

<b>OTRAS INVERSIONES</b>	<b>EJECUTADO 2018</b>
BIENES COMPRAS Y CONSULTORIAS	2,777,868.35
GASTO OPERATIVO	10,295,819.77
<b>TOTAL</b>	<b>13,073,688.12</b>

## viii. Principales Logros

### 1. LA EJECUCIÓN FINANCIERA:

Ejecución presupuestaria al 31 de Diciembre 2018

Código	Fuente de Financiamiento	PRESUPUESTO 2018				Disponible	% Ejecución
		Lempiras					
		Aprobado	Decremento Incremento	Vigente	Ejecutado		
47	Préstamo BCIE-1736	61,865,866.00	-24,533,371.00	37,332,495.00	36,390,084.05	942,410.95	97.48%
	<b>Total</b>	<b>61,865,866.00</b>	<b>-24,533,371.00</b>	<b>37,332,495.00</b>	<b>36,390,084.05</b>	<b>942,410.95</b>	

El monto no ejecutado, en su mayoría se debe a ahorros en precios ofertados en los procesos de licitaciones y procesos de compras fracasados por no cumplir con las especificaciones solicitadas.

### 2. MODIFICACIONES PRESUPUESTARIAS

Durante el IV trimestre 2018, se registraron tres modificaciones presupuestarias, dos tipo traslado entre actividad obra y objetos del gasto por L. 50,000.00 y por L. 20,000.00, y una modificación tipo Disminución Presupuestaria por L. 12,619,334.00 con lo que resulta un ajuste al presupuesto vigente.

En el sector de **Agua y Saneamiento**, actualmente se encuentran en ejecución un Subproyectos de Ampliación de Sistema Alcantarillado Sanitario Casco Urbano en el Municipio del Porvenir, departamento de Francisco Morazán. A continuación se presenta el porcentaje de avance de obra del Subproyectos mencionado:

N.	Código de Proyecto	Nombre de Proyecto	Ubicación		Porcentaje de Ejecución
			Municipio	Departamento	
1	106569	Ampliación Sistema Alcantarillado Sanitario Casco Urbano de El Porvenir	El Porvenir	Francisco Morazán	30%

Durante el IV período, se finalizó la ejecución del Subproyectos Ampliación Sistema de Alcantarillado Sanitario y Planta de Tratamiento Casco Urbano de Candelaria, Departamento de Lempira, consistente en red colectora mediante cajas de registros y pozos de inspección, 363 acometidas domiciliarias. Con la ampliación de este sistema, se benefician a 2,178 personas del casco urbano, asimismo, se generaron 14 empleos durante la ejecución de las obras.



Del mismo modo, se concluyó la ejecución del Subproyectos consistente en la Ampliación Sistema de Agua Potable para abastecer el Casco Urbano San Marcos de la Sierra, Departamento de Intibucá, conectando 104 acometidas domiciliarias al sistema, beneficiando a 624 pobladores. Durante la construcción de las obras de ampliación se generaron empleos directos para 13 personas de la zona.

En el sector de **Caminos Rurales**, se encuentran en ejecución cuatro (4) Subproyectos: tres de ellos corresponden a la Rehabilitación de Caminos Rurales tramo La Puerta – San Buenaventura del Municipio de San Andrés, Lempira; durante el mes de noviembre iniciaron los tramos Azacualpa – San Lorenzo; tramo Gualmuraca – Cañadas y la Construcción de Pavimento en el Casco Urbano, ubicados en el Municipio de Candelaria, Lempira.

Los porcentajes de avance de obra y la ubicación de los mismos se detallan a continuación:

N.	Cód. de Proyecto	Nombre de Proyecto	Ubicación		Porcentaje de Ejecución
			Municipio	Departamento	
1	105601	Rehabilitación de Caminos Rurales La Puerta - San Buenaventura	San Andrés	Lempira	60%
2	107214	Rehabilitación de Caminos Rurales Azacualpa-San Lorenzo	Candelaria	Lempira	60%
3	107216	Rehabilitación de Caminos Rurales Gualmuraca-Cañadas			60%
4	107217	Construcción de Pavimento en Casco Urbano de Candelaria			60%

Durante el IV trimestre 2018, no se reportan Subproyectos del sector finalizados para el sector de caminos.

En el sector de **Electrificación Rural por extensión de red**, se encuentran en ejecución los siguientes Subproyectos:

N.	Cód. de Proyecto	Nombre de Proyecto	Ubicación		Porcentaje de Ejecución
			Municipio	Departamento	
1	106649	Electrificación Rural Por Extensión de Red Las Delicias-San Cristóbal	Vallecillo	Francisco Morazán	15%
2	106973	Electrificación Rural por Extensión de Red La Sidra Aldea Guaxinlaca	San Andrés	Lempira	15%

Adicionalmente, finalizó la ejecución del subproyecto en El Pedernal y Susuma, ubicado en el Municipio de Camasca, departamento de Intibucá, proyecto que comprendió la construcción de

6.667 kilómetros de una extensión de línea primaria y secundaria, con una proyección a 15 años de servicio para 390 beneficiarios. Se construyeron 65 acometidas domiciliarias en viviendas y se generaron 23 empleos directos durante el proceso de ejecución de las obras.

Durante el IV trimestre 2018, se adjudicaron los siguientes proyectos del sector de Electrificación Rural por Extensión de Red correspondientes a una Licitación Pública Nacional por lotes:

Proyectos Contratados							
No.	Nombre del Proyecto	Código	Fecha de Adjudicación	Fecha de Firma de Contrato	Monto Estimado Aporte FHIS	Monto Total del Contrato	Estatus
1	Electrificación Rural de la Comunidad de "Las Delicias", ubicada en la Aldea "San Cristóbal", del Municipio de "Vallecillo", Departamento de Francisco Morazán y Electrificación Rural por extensión de red de la Comunidad de La Sidra, Municipio de San Andrés, Departamento de Lempira (Por Lotes)	106649 106973	23/10/2018	01/11/2018	L 1,537,178.25	L 1,808,445.00	Contratado
					<b>L 1,537,178.25</b>	<b>L 1,808,445.00</b>	

Proyectos pendientes de inicio de proceso de contratación:

Proyectos pendientes de inicio de proceso de contratación					
No.	Nombre del Proyecto	Código	Monto Estimado Aporte FHIS	Monto Total del Contrato	Estatus
1	Rehabilitación de Caminos Rurales Calle Agua Zarca, Municipio de Camasca, Departamento de Intibucá y Rehabilitación de Caminos Calle San Antonio del Monte (Licitación por Lotes)	105594 105592	L 4,100,314.61	L 4,316,120.64	Documento base remitido a publicación el día 06/12/2018, pendiente publicación
	Rehabilitación De Caminos Rurales Azacualpa-Buena Vista, Candelaria, Depto de Lempira. (SEGUNDO PROCESO)	107215	L 6,393,723.45	L 6,730,235.21	Documento base remitido a publicación el día 29/11/2018, pendiente publicación
			<b>L 10,494,038.06</b>	<b>L 11,046,355.85</b>	

Durante el IV trimestre se preparó una nueva versión del PGA para incluir los procesos pendientes de publicación, el cual recibió la No Objeción del BCIE el pasado 27 de noviembre de 2018, mediante oficio GERHON-0792/2018 y se encuentra listo para su implementación.

### 3. RESULTADOS DE GESTION (FP02)

Con fondos del Préstamo del BCIE-1736, durante el IV trimestre del año 2018, se ha incrementado la cobertura y acceso al agua potable 104 viviendas mediante la ampliación de un sistema de abastecimiento de agua potable en el municipio de San Marcos de la Sierra, Intibucá, además del incremento al acceso a servicios de saneamiento para 363 viviendas conectadas a un sistema ampliado de alcantarillado sanitario existente, con su respectiva planta de tratamiento en el municipio de Candelaria, Lempira. Adicionalmente, se incrementó la cobertura a servicios de energía eléctrica a 65 viviendas en el municipio de Camasca, departamento de Intibucá. Se benefician 3,192 pobladores de la zona rural con la ejecución de estos tres proyectos y brindando empleo directo 50 personas durante la ejecución de las obras de construcción.

### 4. DESCENTRALIZACIÓN A LAS MANCOMUNIDADES BENEFICIARIAS DEL PIR TRANSFERENCIAS PARA EJECUCIÓN DE SUBPROYECTOS DESCENTRALIZADOS Y FORTALECIMIENTO INSTITUCIONAL

ACUMULADO AL 31 DICIEMBRE 2018\*

MANCOMUNIDAD	AGUA Y SANEAMIENTO	ELECTRIFICACION RURAL	CAMINOS RURALES	FORTALECIMIENTO INSTITUCIONAL	TOTAL LEMPIRAS
AMFI	L 15,570,143.37	L 11,761,414.15	L 18,870,853.47	L 461,678.00	L 46,664,088.99
CAFEG	L 24,391,554.38	L 19,238,407.47	L 13,277,543.75	L 707,658.00	L 57,615,163.60
MANOFM	L 19,839,490.05	L 9,378,993.64	L 22,421,905.68	L 1,475,730.00	L 53,116,119.37
<b>Total</b>	<b>L 59,801,187.80</b>	<b>L 40,378,815.26</b>	<b>L 54,570,302.90</b>	<b>L 2,645,066.00</b>	<b>L 157,395,371.96</b>
	37.99%	25.65%	34.67%	1.68%	100.00%

\*Nota: valores netos ajustados al 31 de diciembre 2018, incluyen devoluciones por obra no ejecutada y rescisión de contratos.

## 5. DESEMBOLSOS DEL PIR

El 21 de noviembre del 2018 se registró el último desembolso por un monto de USD\$ 1, 775,884.55, y que corresponde a la séptima Restitución del Fondo Rotatorio, completando así el 100% del monto del Préstamo desembolsado.

## 6. PROBLEMÁTICA FÍSICA Y FINANCIERA

- No se ha registrado problemática por disponibilidad presupuestaria ni de efectivo.
- El monto disponible se debe a que se logró un ahorro sustancial de recursos una vez realizados los procesos de licitación, cuyos montos adjudicados son inferiores en relación a los presupuestos base, tanto a nivel de inversión como de supervisión.
- La Licencia Ambiental del Subproyectos denominado “Ampliación de Sistema de Alcantarillado Sanitario, Casco Urbano del Municipio de El Porvenir, Departamento de Francisco Morazán”, fue emitida durante los primeros días del mes de octubre, por lo que se pudo continuar con el proceso de firma del contrato y el inicio de las obras.

## **CARTERA KfW Entwicklungsbank**

### **✓ Programa Modernización de la Infraestructura Educativa y de su Gestión** **Local SE-FHIS KfW VIII (PROMINE) FASE III y IV**



#### **1. Objetivo General**

Fortalecer la rectoría Sectorial en Infraestructura Educativa de la SE y la gestión local participativa así como mejorar el acceso de los alumnos y alumnas de las comunidades pobres al Centro Educativo de calidad que operan de manera sostenible. De esa manera se pretende contribuir al aumento de la eficiencia y de la calidad del sistema educativo (pre-básico y básico).

#### **2. Focalización**

El área de intervención del Programa comprende principalmente los departamentos de Copán, Intibucá, La Paz, Lempira, Ocotepeque y Santa Bárbara. El Programa PROEFA de la GIZ apoya actualmente al sector educativo en Honduras. Al igual que en las fases I y II del Programa se buscará la coordinación con el Programa PROEFA de la GIZ o en su debido caso con el Programa que le siga, siempre y cuando existan medidas complementarias entre ambos programas.

#### **3. Descripción del Proyecto**

El Programa comprende la tercera fase del Programa PROMINE que se enmarca en el área de educación básica con un componente de infraestructura que complementa al Plan EfA-FTI (Education for All / Fast Track Initiative) y contribuye al logro de las Metas del Milenio en Educación en la República de Honduras y por lo tanto en general se rige por los acuerdos ya definidos para la ejecución de la primera y segunda fase. Se financiará infraestructura educativa en estrecha articulación con el Sector. La ejecución del Programa será responsabilidad de la Secretaría de Educación (SE) como entidad rectora y normativa sectorial y del Fondo Hondureño de Inversión Social (FHIS) como ente ejecutor. Los recursos del Programa se utilizarán principalmente para financiar la construcción, ampliación y/o el mejoramiento de los Centros Educativos (CE) así como su respectivo equipamiento. Dichas medidas se realizarán mediante la modalidad descentralizada con énfasis en la ejecución comunitaria (Proyectos Ejecutados por la Comunidad – PEC-FHIS) empleada con éxito en el programa FHIS VI y VII, aplicada de forma general en todos los proyectos, indistinto de su monto financiero, excepto los altamente complejos.

#### 4. Monto del Proyecto:

##### **Fase III:**

Fondos de Crédito por un monto de € 10,000,000.00 euros, Contrapartida Nacional para IDECOAS/FHIS de €495,000 euros, Contrapartida Nacional para SE de € 250,000 euros, Contrapartida Municipal de € 600,000 euros y Contrapartida Comunitaria de € 600,000 euros.

Fecha de Firma de Contrato de Préstamo: 30/12/2013

Fecha de Firma de Acuerdo Separado: 15/12/2014

Fecha de Inicio: 16 de Septiembre 2015 (Se considera la fecha de inicio de la Consultoría)

Fecha de Finalización de Convenio: 31/05/2019

##### **Fase IV:**

Fondos de Donación por un monto de € 15,000,000.00 euros, Contrapartida Nacional para IDECOAS/FHIS de € 424,000 euros, Contrapartida Nacional para SE de € 218,000 euros, Contrapartida Municipal de € 515,000 euros y Contrapartida Comunitaria de € 514,000 euros

Fecha de Firma de Contrato de Aporte Financiero: 03/12/2015

Fecha de Firma de Acuerdo Separado: 17/02/2017

Fecha de Inicio: 02 de Abril 2018 (Se considera la fecha de inicio de la Consultoría)

Fecha de Finalización de convenio: 30/11/2020

#### **i. Avance Financiero PROMINE FASE III y IV**

<b>Año</b>	<b>Presupuesto</b>	<b>Ejecutado</b>	<b>Eficiencia</b>
<b>2016</b>	145,687,475.00	142,916,817.45	98.10%
<b>2017</b>	107,279,375.00	96,731,967.93	90.17%
<b>2018</b>	53,035,502.00	50,951,601.81	96.07%
<b>Presupuesto 2018 Fase III y Fase IV</b>			

**ii. Avance Físico por Sector PROMINE FASE III y IV**

SECTOR	Proyectos Finalizados 2018	Mto. Ejecutado 2018*	Empleos Generados 2018 **	Beneficiarios Directos 2018**
EDUCACION	9	33,557,495.96	295	3,366
<b>TOTAL</b>	<b>9</b>	<b>33,557,495.96</b>	<b>295</b>	<b>3,366</b>

\*Componente de Infraestructura SIAFI

\*\*Nota: Datos aproximados generados por el Sistema FHIS no los reportados en la plataforma.

**iii. Avance Físico por Departamento PROMINE FASE III y IV**

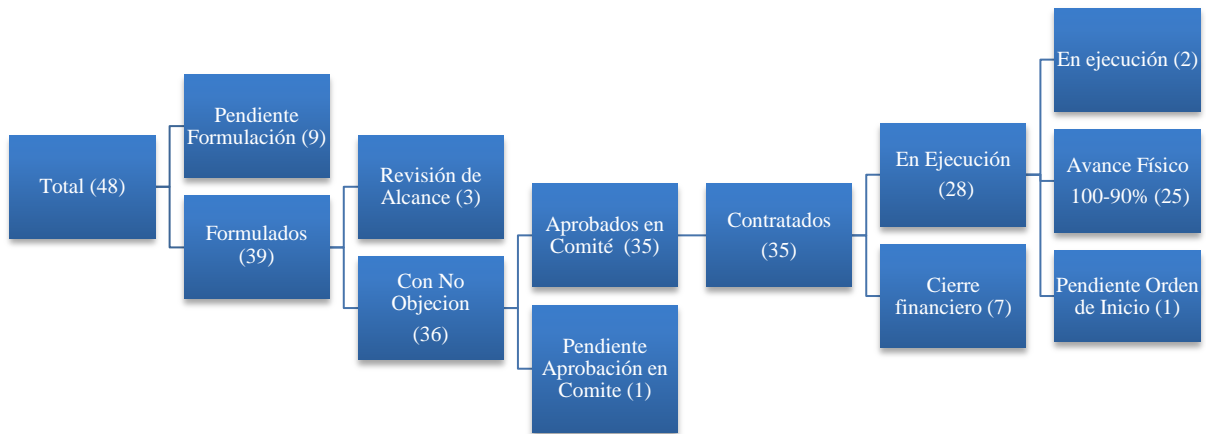
DEPARTAMENTO	Proyectos Finalizados 2018	Mto. Ejecutado 2018	Empleos Generados 2018	Beneficiarios directos 2018
INTIBUCÁ	0	2,580,971.24	0	0
LA PAZ	2	384,259.79	73	507
LEMPIRA	1	16,550,361.36	40	229
SANTA BARBARA	3	9,884,216.76	120	1,199
OCOTEPEQUE	0	612,692.72	0	0
FRANCISO MORAZAN	0	22,149.00	0	0
CHOLUTECA	1	1,707,638.46	28	183
COLON	1	1,225,263.87	23	383
OLANCHO	1	589,942.76	11	865
<b>TOTAL</b>	<b>9</b>	<b>33,557,495.96</b>	<b>295</b>	<b>3,366</b>

\*Datos del Control de Regularizaciones DFA

**iv. Otras Inversiones**

OTRAS INVERSIONES	EJECUTADO 2018*
BIENES COMPRAS Y CONSULTORIAS	15,971,802.78
GASTO OPERATIVO	1,422,303.07
<b>TOTAL</b>	<b>17,394,105.85</b>

## Avance físico de las obras



**Fase III** contempla 48 proyectos (incluye un proyecto de equipamiento) los cuales han ingresado al ciclo de proyectos del FHIS.

Este número de proyectos que se aprobarán variarán en base al costo de los mismos y la disponibilidad de recursos.

**Fase IV** Esta fase aun no inicia ejecución de obras.

### 5. Logros IV Trimestre

- Se ejecutó el 96.07 % de los fondos asignados en presupuesto,
- Se han terminado 9 proyectos con los cuales se beneficiaron a 3,366 personas (alumnos y personal administrativo) y se generaron 295 empleos.

### 6. Próximos Retos

- **Ejecución de Proyectos:** i) Inicio de proyectos en la fase IV.
- **Vigencia del PROMINE III:** De parte de IDECOAS se realizó la solicitud de ampliación a la SEFIN hasta agosto 2019, sin embargo al KfW se solicitó hasta mayo 2019, por lo cual es de impulsar a que esta fecha se cumpla.



## 7. Problemática

La variación con respecto a lo planificado se debe a que:

1. No se aprobó la cuota de compromiso para fondos nacionales por lo cual hubieron pagos que no se pudieron realizar, uno de los más importantes el pago de la planilla de diciembre de los consultores.
2. Los montos estimados en los procesos de compra variaron con respecto al monto adjudicado.
3. Considerando que se adelantó la fecha de cierre fiscal se tuvo que:
  - Realizar ajustes a la planificación.
  - En los decrementos solicitados no se aprobó por la SEFIN fuente 21.

✓ **Programa de Convivencia y Espacios Seguros para Jóvenes en Honduras**  
**(CONVIVIR)**



**i. Objetivo General**

Promover la participación protagónica de las y los jóvenes en la revitalización y utilización de los espacios seguros de las comunidades seleccionadas en municipalidades priorizadas en forma sostenible. De esta manera se pretende contribuir al mejoramiento de la convivencia pacífica y de la integración social, política y económica de jóvenes en América Central (El Salvador, Guatemala y Honduras).

**ii. Focalización**

A través de un proceso de concurso con criterios de selección predefinidos en el acuerdo separado y evaluación de propuestas técnicas alineadas a los componentes del programa fueron seleccionados 3 municipios en donde se está realizando la intervención del CONVIVIR a través de obras de infraestructura y medidas de alcance social para beneficio enfocado en la juventud. Así mismo se definieron los barrios, colonias o comunidades urbanas en donde se focaliza las acciones y en donde ya se ha realizado una labor de socialización de los alcances, compromisos y beneficios para la población. Los municipios seleccionados son:

- Municipio de Gracias, departamento de Lempira
- Municipio de Siguatepeque, departamento de Comayagua
- Municipio de La Lima, departamento de Cortes.

**iii. Descripción del Proyecto**

El programa abarca la construcción, el mejoramiento y el equipamiento de infraestructura social para jóvenes y espacios públicos, financiamiento y/o cofinanciamiento del trabajo con jóvenes y la capacitación de jóvenes, la capacitación de personal de las instituciones involucradas, las municipalidades seleccionadas, las comunidades de barrio y servicios de consultoría.

**Monto del Proyecto:** Los fondos destinados para la ejecución de este Programa son Euros 12, 200,000.00. El tipo de financiamiento es un contrato de Préstamo.

**Fecha de Firma de convenio:** 08/11/2012

**Fecha de Finalización de convenio:** 31/03/2019

Oficializado al KFW con oficio No. DGCP-DEM-504/2017 de la Secretaria de Finanzas la solicitud de ampliación de fecha de cierre.

**i. Avance Financiero**

Año	Presupuesto	Ejecutado	Eficiencia
2014	21,289,204.00	18,316,427.97	86.04%
2015	38,873,159.00	34,024,198.74	87.53%
2016	88,796,503.00	83,460,868.42	93.99%
2017	51,288,495.00	48,071,886.28	93.73%
2018	65,657,852.00	43,535,738.65	66.31%

**ii. Avance por Sector**

SECTOR	Proyectos Finalizados 2018	Mto. Ejecutado 2018	Empleos Generados 2018	Beneficiarios Directos 2018
EMPREDIMIENTO Y VALORES	0	4,480,848.40	0	0
PREVENCION SITUACIONAL /CONVIVENCIA	19	9,950,253.41	50	5,400
<b>TOTAL</b>	<b>19</b>	<b>14,431,101.81</b>	<b>50</b>	<b>5,400</b>

**iii. Avance por Departamento**

DEPARTAMENTO	Proyectos Finalizados 2018	Mto. Ejecutado 2018	Empleos Generados 2018	Beneficiarios directos 2018
COMAYAGUA	5	2,632,902.67	10	2,000
CORTES	4	5,215,650.70	15	2,000
LEMPIRA	10	6,582,548.43	25	1,400
<b>TOTAL</b>	<b>19</b>	<b>14,431,101.81</b>	<b>50</b>	<b>5,400</b>

**iv. Otras Inversiones**

OTRAS INVERSIONES	EJECUTADO 2018
BIENES COMPRAS Y CONSULTORIAS	5,548,039.74
GASTO OPERATIVO	2,603,481.47
<b>TOTAL</b>	<b>8,151,521.21</b>

#### iv. Principales Logros

En el presente cuadro se observa la ejecución financiera que ha tenido el Programa CONVIVIR desde su creación a la fecha, en el cuarto trimestre del año 2018 lo ejecutado se distribuye de la siguiente manera:

##### *Ejecución financiera del 4to trimestre*

Componente	Presupuesto Ejecutado 2014	Presupuesto Ejecutado 2015	Presupuesto Ejecutado 2016	Presupuesto Ejecutado 2017	EJECUTADO 2018
<b>01-Gasto Operativo</b>	536,459.53	4011,908.76	8,186,328.38	7,484,899.00	6,977,244.45
<b>02- Construcción</b>	4134,589.44	14781,805.43	53,726,357.68	21,533,793.15	9,885,956.39
<b>03- Fortalecimiento de Habilidades de Jóvenes</b>	0.00	2011,078.63	8,078,022.83	3,972,943.74	6,175,521.00
<b>04- Mejoramiento Capacidades de Actores Relevantes</b>	0.00	4114,456.01	2,137,666.23	2,906,038.90	3,210,648.09
<b>05-Materiales y Equipos</b>	0.00	820,323.53	3,142,655.66	3,383,553.95	5,733,027.16
<b>06-Consultoria internacional</b>	13645,379.00	8284,626.38	8,189,837.64	8,790,657.54	11,553,341.56
<b>Total</b>	<b>18,316,427.97</b>	<b>34,024,198.74</b>	<b>83,460,868.42</b>	<b>48,071,886.28</b>	<b>43,535,738.65</b>

Al cierre del período del periodo de Octubre a Diciembre del año 2018 la ejecución financiera del programa alcanza a un 66.31%, entre las razones más importantes para este porcentaje (%) de ejecución, está la relacionada con la demora del avance de algunos proyectos de infraestructura, como ser la situación de los proyectos “Casa de la Cultura” y “Mediana Sitraterco” de La Lima, Cortés los cuales se encuentran en un proceso de resolución de contratos, es importante mencionar que para los procesos en los componentes sociales, este periodo se ha tomado para preparar las condiciones para los inicios de convenios, como ser termino de firma y desembolsos para ejecutar las actividades y en cuanto a los equipamiento de los proyectos se están generando de acuerdo a prioridades según proyecto próximo a inaugurar. Por de los Cambio de fecha de cierre SEFIN no se lograron ingresar todos los procesos en su totalidad.

Es importante mencionar que en seguimiento al informe anterior, ya se realizó la incorporación de los Fondos Nacionales que corresponde a la suma restante del aporte de la contrapartida Nacional

#### v. Avance Físico

En el componente de Construcción y/o Mejoramiento de Infraestructura el Programa CONVIVIR, la gestión del IDECOAS/FHIS está orientada a lograr la buena ejecución de cada obra priorizada. Para

ello, durante este período se ha continuado con el trabajo conjunto con la Dirección de Control y Seguimiento y el apoyo de la Asistencia Técnica. Se ha logrado dar término de un número de 22 obras de infraestructura.

La institución es también responsable de la tramitación de documentación para lograr la aprobación de órdenes de cambio, y desembolsos de fondos para construcción.

Actualmente se tiene una cartera de 39 proyectos de infraestructura aprobados para ejecutar con el monto del convenio. De dichos proyectos ya se terminaron 22 obras, 6 proyectos en ejecución y 2 proyectos en proceso de resolución de contrato debido a la falta de voluntad política del municipio y factibilidad social de las obras estas se encuentran ubicadas en La Lima, Cortes, adicionalmente se está trabajando en el Diseño y Formulación de 11 proyectos para su aprobación.

Se continúa trabajando en el proceso de equipamiento de los proyectos priorizando los que están terminados y los que están próximos a inaugurar.

El IDECOAS/FHIS ha actuado por medio de su equipo de Control y Seguimiento, inspectores sociales y técnicos, y apoyo del equipo de Asistencia Técnica dando seguimiento a la ejecución de los proyectos en construcción, como también trabajando en el seguimiento a las gestiones administrativas relacionadas con desembolsos, ordenes de cambio ingresados en el ciclo de proyectos del IDECOAS/FHIS.

A continuación se anexan los tres cuadros que corresponden a la ejecución física de cada una de las obras de infraestructura

***Obras priorizadas en el municipio de Siguatepeque, Comayagua***

Proyecto	Inversión Estimada*	Estado
	(millones de Lempiras)	
1. Obra de Confianza	L. 3104790.51	Proyecto terminado
2. Cancha de Futbol Col. Mata	L. 2668978.76	Proyecto terminado
3. Centro Calidad de Vida Col. Noé Cruz	L. 3012043.70	Proyecto Terminado
4. Centro de calidad de vida Bo. San Juan	L. 3598956.85	Proyecto Terminado, pendiente orden de cambio
5. Centro de Educación Digital	L. 393,589.02	Proyecto Terminado
6.Colonia El Carmen	L. 3,767,167.59	Proyecto Terminado, pendiente orden de cambio
7. Centro de calidad de vida aldea Las Crucitas	L. 2,956,701.47	Proyecto Terminado
<b>Total</b>	<b>L. 19,753,680.80</b>	

***Obras priorizadas en el municipio de Gracias, Lempira***

Proyecto	Inversión Estimada*	Estado
	(millones de Lempiras)	
1. Obra de Confianza	L.3,225,774.58	Proyecto Terminado.
2. Ampliación Casa de la Juventud.	L.6,846,269.84	Proyecto Terminado.
3. Construcción campo de pelota Bella Vista y Pinalito.	L. 2,974,938.57	Proyecto Terminado
4. Reposición Polideportivo Villas del Rosario.	L. 6,338,642.02	Proyecto Terminado, pendiente orden de cambio
5. Construcción plaza para la Recreación y la Convivencia Pinalito y Bella Vista.	L. 2,147,440.69	Proyecto Terminado
6. Remodelación Plaza San Sebastián	L. 4,029,707.82	Proyecto Terminado
7. Casa de la cultura	L. 8,169,443.80	Proyecto Suspendido
8. Centros de Formación Digital.	L. 53,756.51	Proyecto terminado
9. Construcción de Salón multiusos Bella Vista y Pinalito.	L. 2,979,546.19	Proyecto terminado
10. Construcción parque recreativo Moreno y Hércules.	L. 5,459,590.31	Proyecto Terminado, pendiente orden de cambio
11. Ampliación plaza Marco Tulio Rodríguez	L. 2,454,714.29	Proyecto Terminado
12. Centro de calidad de vida Villami	L. 2,447,597.92	Proyecto terminado
13. Escuela de música Mejicapa	L. 3,280,000.00	Proyecto terminado
<b>TOTAL</b>	<b>L.50,407,422.54</b>	

***Obras priorizadas en el municipio de La Lima, Cortés***

Proyecto	Inversión Estimada*	Estado
	(millones de Lempiras)	
1. Construcción centro juvenil de desarrollo integral	L. 3262,221.20	Proyecto terminado
2. Ampliación Plaza de la Juventud.	L. 7036,616.12	Proyecto terminado
3. Remodelación Caminos de los Gatos paseo del Puente y Áreas Aledañas	L. 1261,200.58	Pendiente Orden de cambio
4. Remodelación parque los Pinos La Lima	L. 1775,191.17	Proyecto terminado, pendiente orden de cambio
5. Parque Mediana Sitraterco	L. 8518,858.49	Proyecto para Rescindir, no tiene factibilidad
6. Casa de la Cultura	L. 9605,935.76	Proyecto para Rescindir, no tiene factibilidad
7. Remodelación Cancha El Maestro	L. 2687,523.23	Proyecto terminado
8. Centros de Formación Digital.	L. 211,335.17	Proyecto terminado
9. Construcción Centro de Calidad De Vida Col. Nuevo San Juan	L. 2961,528.33	Proyecto Suspendido
10. Construcción Centro de Calidad de Vida Alvarez Martínez	L. 3068,158.19	Proyecto en ejecución 63% avance físico
<b>TOTAL</b>	<b>L. 40,388,568.24</b>	

A la Cartera de proyectos del Programa CONVIVIR se le adicionaran 11 obras de las cuales se encuentran en proceso de diseño y formulación.

Se espera que dichos proyectos estén aprobados para el mes de Enero del año 2019.

Nota: De los 30 proyectos actualmente aprobados en la cartera del Programa CONVIVIR, 2 proyectos en el Municipio de La Lima, Cortes se ha iniciado el proceso para rescindirlos debido a que no hay factibilidad social ni apoyo por parte del municipio para continuar con la Ejecución de los mismos, dichos proyectos son: Mediana Sitraterco y Casa de la Cultura.

### Avance del Componente de Fortalecimiento de Habilidades Sociales y Laborales de Jóvenes

En el Cuarto Trimestre del año 2018, se continuó con la formulación de procesos y ejecución de procesos de igual manera con la selección de participantes para estos dos (2) componentes esenciales del programa CONVIVIR, el cual se detalle a continuación un cuadro resumen de la situación de cada uno de ellos:

#	Actividades	Logros Obtenidos	Descripción de actividades
1	<p><b>Continua Seguimiento a la ejecución del Convenio con FIPADEH:</b></p> <p><b>a. Revisión de la Estrategia Municipal para el Desarrollo de la Juventud.</b></p> <p><b>b. Socialización y revisión de la Metodología PEC, Manual introductorio y 4 manuales enviado a la dirección de Control y Seguimiento y la UTC.</b></p> <p><b>c. Planificación de los talleres de réplica para la promoción de las salas de Mediación de Conflictos de los Centros de Calidad de Vida a Nivel Comunitario.</b></p> <p><b>Principales actividades:</b></p> <p><b>Mediación de Conflictos:</b></p> <ul style="list-style-type: none"> <li>• Seguimiento a los Centros Educativos (Instituto Patria y el Central Vicente Cáceres). En la discusión del Protocolo de Mediación de Conflictos.</li> <li>• Organización de los</li> </ul>	<p><b>Fortalecimiento en mediación de Conflictos:</b></p> <ul style="list-style-type: none"> <li>• <b>Aprobado por Corporación Municipal de los 3 municipios el funcionamiento de la unidad de Medición y conciliación, y las Salas de Mediación y convivencia.</b></li> <li>• Seguimiento en la discusión del Protocolo para las acciones en las salas de mediación de conflictos en centros educativos: <ul style="list-style-type: none"> <li>– Instituto Patria de la Lima.</li> <li>– Central Vicente Cáceres en Tegucigalpa.</li> </ul> </li> <li>• Desarrollo de 3 talleres de réplica a nivel comunitario con la participación de 25 personas (Total 75) para la promoción de la Mediación como una alternativa para la solucionar conflictos de manera pacífica.</li> <li>• Desarrollo de 3 foros (Uno por municipio )con la participación de 40 personas (120 total) para promocionar la mediación y la estrategia de la municipalidad para la implementación</li> </ul> <p><b>Estrategia para el Desarrollo de la Juventud:</b></p>	<p><b>Fortalecimiento en Mediación de Conflictos:</b></p> <p>De parte de la Coordinación del Programa se enviaron oficios solicitando a cada Corporación Municipal de cada Municipalidad una sesión extraordinaria para la aprobación de la propuesta de la Unidad de Mediación y Conciliación como parte de la estructura de funcionamiento de la Municipalidad, Dicha reunión se llevó a cabo en las tres Municipalidades, de esta manera se logró la aprobación de la propuesta para el funcionamiento de las salas de mediación y conciliación de los Centros de Calidad de Vida.</p> <p>De igual manera se realizaron talleres para promover la mediación a nivel comunitario, se selecciona a los barrios convivir donde se tiene Centros de Calidad de Vida.</p> <p>Para cada uno de los componentes se realizaron la dinámicas de foros esto para sensibilizar a la población en su participación no solo en las actividades del Programa, sino en su participación protagónica en cada uno de los temas de relevancias</p>

#	Actividades	Logros Obtenidos	Descripción de actividades
	<p>talleres de réplicas para la socialización de la mediación de conflictos a nivel comunitario.</p> <ul style="list-style-type: none"> <li>Se realizó una Gira por municipio entre FIPADEH,</li> <li>Se realizó una reunión de coordinación con el especialista en Mediación de Conflictos para iniciar con el seguimiento a nivel de los tres municipios y las instituciones educativas.</li> </ul> <p><b>Estrategia de Juventud:</b></p> <ul style="list-style-type: none"> <li>Revisión a profundidad de la Estrategia de Juventud del Municipio de Gracias en Conjunto con el Asesor Técnico Principal del Programa.</li> </ul> <p><b>Estrategia de Seguridad Ciudadana:</b></p> <ul style="list-style-type: none"> <li>Reunión de socialización e indicaciones para el especialista en Seguridad Ciudadana, en conjunto con la Coordinación del Programa, FIPADEH y ATP.</li> <li>Desarrollo de la jornada intensiva para fortalecer el tema de seguridad ciudadana en los Municipios de Siguatepeque y la Lima.</li> </ul> <p><b>Metodología PEC:</b></p> <ul style="list-style-type: none"> <li>Envío de 5 manuales a las direcciones de Control y Seguimiento y la UTC para su revisión y sugerencias al documento.</li> </ul>	<p>– Cada Municipio elaboro su propia estrategia de juventud, la cual aún está siendo revisado por el equipo de IDECOAS</p> <p><b>Con respecto a la Adaptación de la Metodología PEC se logró lo siguiente:</b></p> <p><b>1.</b> Revisión de parte de IDECOAS FHIS Cuatro (4) manuales y un manual introductorio.</p> <p><b>Construcción de la Estrategia de Seguridad Ciudadana:</b></p> <p>Con las actividades enfocadas en dichas acciones se logró lo siguiente:</p> <p>1. La reunión con corporación municipal.</p> <p>2. Un foro con la participación de <b>40 personas por municipio (Total 120 )</b></p> <p>3. Un taller para la construcción de la estrategia con la participación de <b>30 personas por municipio (Total 90).</b></p> <p><b>Logros: Aprobación de Corporación Municipal de la estrategia de seguridad ciudadana en el Municipio de Siguatepeque y La Lima.</b></p>	



#	Actividades	Logros Obtenidos	Descripción de actividades
2	<p><b>ZAMORANO:</b></p> <p><b>Componentes A:</b> <b>fortalecimiento de jóvenes en temas ambientales con enfoque en emprendimiento. (Por los tres municipio):</b></p> <ul style="list-style-type: none"> <li>- Socialización de parte de zamorano para el análisis del diagnóstico e identificación de liderazgo con los jóvenes,</li> <li>- envío del listado oficial de los jóvenes participantes a cada una de las municipalidades.</li> <li>- Programación de las actividades formativas en conjunto con el tutor de Zamorano y los jóvenes.</li> <li>- Se concluyó con los bloques temáticos con los jóvenes hasta el mes de diciembre.</li> <li>- Se realizó el Taller de emprendimientos y elaboración de proyectos.</li> </ul> <p><b>Componente B: Desarrollo del diagnóstico en Café del Instituto Ramon Rosa/Gracias:</b></p> <ul style="list-style-type: none"> <li>- Se realizó la identificación de necesidades físicas y de procedimientos de parte de un consultor experto de Zamorano en conjunto con el equipo de Proyectos de IDECOAS/FHIS y los docentes en la finca donde se realiza la producción café.</li> <li>- Se solicitó la información de los contenidos de la currícula para verificar algunos cambios necesarios a la misma, al igual se solicitó documentos de respaldo.</li> <li>- Se realizaron reuniones para el asesoramiento del diseño del planos de la planta de lácteos y café en las instalaciones de Zamorano e IDECOAS</li> </ul>	<p><b>ZAMORANO:</b></p> <ul style="list-style-type: none"> <li>• Se capacitaron 49 jóvenes en los 5 bloques Completos en temas de formación ambiental.</li> <li>• Se perfilaron 6 propuestas de Proyectos ambientales con enfoque en emprendimiento (2 en cada municipio).</li> <li>• Se Socializo con el equipo Técnico de IDECOAS los resultados de los diagnósticos en el área de Lácteos y Café, para fundamentar a elaboración del Diseño arquitectónico de las plantas de lácteos y café.</li> <li>• <b>Se realizaron 8 reuniones de asesoramiento</b> con los consultores especialistas en los temas de Lácteos y Café.</li> <li>• En base al diagnóstico de necesidades realizado se capacitaron en las Instalaciones de la Escuela Agrícola zamorano a 20 docentes (Con la participación de 5 estudiantes) en el área de lácteos y Café.</li> <li>• Se aprobaron los Planos finales de la Planta de Lácteos y Café de parte de Zamorano.</li> <li>• Los docentes del Instituto Técnico Vocacional Ramon Rosa Presentaron <b>un borrador preliminar de la Currícula Educativa de lácteos y café.</b></li> <li>• <b>Total capacitados: 40 personas.</b></li> <li>• Se realizó el Segundo y último desembolso del 50% <b>L.1631,710.00.</b></li> </ul>	<p>Se asignó a un tutor por municipio para coordinar las acciones con cada oficial de juventud y con los jóvenes seleccionados para ser formados y certificados por ZAMORANO.</p> <p>De igual manera se realizaron reuniones de seguimiento y acompañamiento al equipo técnico formulador y diseñador de proyectos de cada municipio, hasta lograr la aprobación de los planos finales.</p>
3	<p><b>Seguimiento de Convenio entre IDECOAS/FHIS y CENET.</b></p> <p>Reunión con el Staff de CENET para presentación el Programa, alcances de los productos esperados, etc.</p> <p>Reuniones con el Staff del equipo municipal (Oficial de juventud, enlace municipal y enlace social) para fortalecer los</p>	<ul style="list-style-type: none"> <li>• Desarrollo de un taller con actores claves de los 3 municipios para identificar las necesidades, oferta y demanda en temas de empleabilidad y emprendimiento joven con la <b>participación de 20 actores claves (Total 3 talleres y 60 participantes).</b></li> <li>• Desarrollado un taller AOP con 15 docentes para la identificación de necesidades de mejora en la currícula y en los aspectos de infraestructura.</li> </ul>	<p>Se asignó un coordinador por municipio para focalizar las acciones según las necesidades de cada municipio, de igual manera fortalecer la coordinación técnica con el equipo de las municipalidades.</p> <p>De igual manera se realizaron reuniones con el equipo técnico de IDECOAS a nivel de coordinación y a nivel técnico de infraestructura, en este caso se movilizó al instituto Valle de Sula para conocer las necesidades en las mejoras de infraestructura.</p>

#	Actividades	Logros Obtenidos	Descripción de actividades
	alcances esperados en la construcción de la estrategia de empleabilidad por municipio).	<ul style="list-style-type: none"> <li>• Socialización de resultados obtenidos del diagnóstico AOP con el equipo Técnico del IDECOAS/FHIS.</li> <li>• Borrador de informe de diagnóstico de necesidades en infraestructura.</li> </ul>	
4	<b>Fundación ANED. Sistematización de Experiencias del Programa Convivir Fase 4 Línea de Base de Salida.</b>	<ul style="list-style-type: none"> <li>• Firma de convenio entre el IDECOAS/FHIS y la Fundación ANED.</li> <li>• Plan de trabajo para el desarrollo de la sistematización.</li> <li>• Plan de trabajo para el levantamiento de Línea de Base.</li> </ul>	Se realizaron las adecuaciones a cada uno de los informes presentados por las municipalidades, su organización en carpetas y foliados, ya que los mismos presentaron desorganización. De igual manera, tanto informes como facturas requieren aclarar información, para lo cual se solicitaron reuniones en FHIS para aclarar información.

## **CARTERA UNITED STATES AGENCY FOR INTERNATIONAL DEVELOPMENT (USAID)**

### **✓ Proyecto de Productividad y Oportunidades para el Desarrollo a Través de las Energías Renovables (PODER)**



#### **i. Objetivo General**

El Proyecto de Productividad y Oportunidades para el Desarrollo a través de las Energías Renovables (PODER), tiene como objetivo principal, mejorar las condiciones de vida del sector rural de Honduras más pobre del país. La falta de energía limita las oportunidades económicas y las opciones alimenticias disponibles en los hogares hondureños. Sin energía, familias rurales no tienen la capacidad de refrigerar y almacenar alimentos nutritivos, operar sistemas de irrigación y llevar a cabo procesos que les de valor agregado para generar ingresos adicionales, o incluso que les permita finalizar las tareas escolares por la noche. La meta de esta Actividad es proporcionar acceso a energías renovables (incluyendo las tecnologías que pueden resultar en la entrega de energía eléctrica) a por lo menos 10,000 familias rurales de Honduras, aproximadamente 50,000 beneficiarios en el occidente de Honduras en comunidades de la iniciativa de Alimentando el Futuro del Gobierno de Estados Unidos, a través de los proyectos, y de esta manera abordar algunas de las causas fundamentales de la pobreza, la inseguridad alimentaria y la desnutrición.

#### **ii. Focalización**

Proyectos que mejoran la posibilidad para generar el ingreso de los residentes de las comunidades del área de influencia en los departamentos de La Paz, Lempira, Intibucá, Copán, Santa Bárbara y Ocotepeque.

#### **iii. Descripción del Proyecto**

Soluciones y tecnologías haciendo uso de las energías renovables orientados a la mejora de los procesos productivos logrando atacar las causas de pobreza e inseguridad alimentaria.

iv. **Monto del Convenio:** Los fondos destinados para la ejecución de este Programa es de 20.82 millones de lempiras para el año 2016. Estos fondos son donación de la Agencia de los Estados Unidos para el Desarrollo Internacional (USAID).

v. **Avance Financiero**

Año	Presupuesto	Ejecutado	Eficiencia
2015	10,860,882.00	9,750,284.62	89.77%
2016	16,406,200.00	16,406,199.26	100.00%
2017	22,636,218.00	22,589,168.01	99.79%
2018	20,820,000.00	20,819,999.68	100.00%

vi. **Avance por Sector**

SECTOR	Proyectos Finalizados 2018	Mto. Ejecutado 2018	Beneficiarios Directos 2018
RIEGO	4	2,454,621.85	69
ENERGIA RENOVABLE	2	14,435,885.15	207
<b>TOTAL</b>	<b>6</b>	<b>16,890,507.00</b>	<b>276</b>

vii. **Avance por Departamento**

DEPARTAMENTO	Proyectos Finalizados 2018	Mto. Ejecutado 2018	Beneficiarios directos 2018
COPAN	0	1,861,015.20	0
INTIBUCÁ	3	5,525,353.50	29
LA PAZ	1	4,625,968.59	122
LEMPIRA	0	383,726.16	0
OCOTEPEQUE	1	1,929,213.94	85
SANTA BARBARA	1	2,565,229.61	40
<b>TOTAL</b>	<b>6</b>	<b>16,890,507.00</b>	<b>276</b>

viii. **Otras Inversiones**

OTRAS INVERSIONES	EJECUTADO 2018
BIENES COMPRAS Y CONSULTORIAS	1,179,795.15
GASTO OPERATIVO	2,749,697.53
<b>TOTAL</b>	<b>3,929,492.68</b>

## ix. Principales Logros y avances (Octubre a Diciembre de 2018)

### PROYECTOS TERMINADOS

- Terminados 16 sistemas de riego y 20 proyectos de energía renovable.

No.	Nombre	Comunidad	Departamento	Avance
1	Sistema de riego San Antonio del Norte	San Antonio del Norte	La Paz	100.00%
2	Sistema de riego Togopala	Togopala	Intibucá	100.00%
3	Sistema de riego Las Mesas	Las Mesas	Intibucá	100.00%
4	Sistema de riego Azacualpa	Azacualpa	Intibucá	100.00%
5	Sistema de riego El Tablón	El Tablon	Intibucá	100.00%
6	Sistema de riego Belén	Belen	Intibucá	100.00%
7	Sistema de riego Las Quebradas	Las Quebradas	Intibucá	100.00%
8	Sistema de riego Los Olivos	Los Olivos	Intibucá	100.00%
9	Sistema de riego Las Lagunas	Las Lagunas	Intibucá	100.00%
10	Sistema de riego La Rinconada	La Rinconada	Intibucá	100.00%
11	Sistema de riego El Cerrón	El Cerrón	La Paz	100.00%
12	Sistema de riego Panina	Panina	Intibucá	100.00%
13	Riego por goteo Las Flores-II	Las Flores-II	Intibucá	100.00%
14	Riego por goteo Nueva Yamala	Nueva Yamala	Santa Bárbara	100.00%
15	Secadoras solares tipo domo para pequeños productores	Varias comunidades	Santa Bárbara	100.00%
16	Secadoras solares tipo domo para pequeños productores	Varias comunidades	Copán	100.00%
17	Secadoras solares tipo domo para pequeños productores	Varias comunidades	Ocotepeque	100.00%
18	Estufas mejoradas	Varias comunidades Copan	Copán	100.00%
19	Estufas mejoradas	Varias comunidades	Santa Bárbara	100.00%
20	Estufas mejoradas	Varias comunidades	Ocotepeque	100.00%
21	Estufas mejoradas	Varias comunidades	Lempira	100.00%
22	Estufas mejoradas	Varias comunidades Intibuca	Intibucá	100.00%
23	Estufas mejoradas	Varias comunidades	La Paz	100.00%
24	Secadoras solares	Varias comunidades	Intibucá	100.00%
25	Sistema de riego Panina (fase 2)	Panina	Intibucá	100.00%
26	Sistema de riego Togopala (fase 2)	Togopala	Intibucá	100.00%
27	Secadoras solares tipo Domo para pequeños productores (122)	Varias comunidades	La Paz	100.00%
28	Estufas mejoradas varias comunidades (132)	Varias comunidades	Intibucá	100.00%
29	Estufas mejoradas varias comunidades (132)	Varias comunidades	La Paz	100.00%
30	Secadoras solares tipo Domo para pequeños productores (85)	Varias comunidades	Copán	100.00%
31	Secadoras solares tipo Domo para pequeños productores (85)	Varias comunidades	Ocotepeque	100.00%
32	Estufas mejoradas varias comunidades (241)	Varias comunidades	Santa Bárbara	100.00%
33	Estufas mejoradas varias comunidades (132)	Varias comunidades	Lempira	100.00%
34	Estufas mejoradas varias comunidades (241)	Varias comunidades	Copán	100.00%
35	Estufas mejoradas varias comunidades (241)	Varias comunidades	Ocotepeque	100.00%

### PROYECTOS EN EJECUCIÓN

- En ejecución 5 proyectos de energía renovable, 3 proyectos por iniciar, 5 proyectos aprobados por Comité de Operaciones y 5 proyectos en formulación.

No.	Nombre	Comunidad	Departamento	Costo USAID	Etapa	Avance
1	Micro generación en sistema de riego por goteo	Llanito Verde	Lempira	1,600,000.00	En Ejecución	50.00%
2	Sistema de Biodigestión a partir de residuos de café	Cooperativa Montaña Verde	Santa Bárbara	1,472,331.66	En Ejecución	31.00%
3	Secadoras solares tipo Domo para pequeños productores (121)	Varias comunidades	Lempira	1,984,783.90	Contrato Firmado	0.00%
4	Secadoras solares tipo Domo para pequeños productores (85)	Varias comunidades	Santa Bárbara	1,389,348.73	Contrato Firmado	0.00%
5	Secadoras solares tipo Domo para pequeños productores (121)	Varias comunidades	Intibucá	2,003,532.20	En Ejecución	100.00%
6	Centro de Entrenamiento Nutricional	El Portillo Norte	Intibucá	765,490.78	En Ejecución	95.00%
7	Centro de Entrenamiento Nutricional	Azacualpa	Intibucá	754,551.89	En Ejecución	95.00%
8	Centro de Entrenamiento y Capacitación en Energías Renovables	Lepaera	Lempira	719,547.15	Aprobado por Comité	0.00%
9	Sistemas solares domiciliarios	Carrizalito y Valle de la Cruz	Lempira	45,000.00	Orden de Compra Firmada	0.00%
10	Proyecto de secadoras solares industriales en el Departamento de Intibucá	Varias comunidades	Intibucá	500,000.00	Aprobado por Comité	0.00%
11	Proyecto de secadoras solares tipo domo en el Departamento de Intibucá	Varias comunidades	Intibucá	1,723,878.90	En Reformulación	0.00%
12	Secadoras solares tipo domo para pequeños productores en Lempira, y Santa Bárbara	Varias comunidades	Lempira y Santa Bárbara	1,000,000.00	Aprobado por Comité	0.00%
13	Centro de Entrenamiento Nutricional (CEN) Semané, Yamaranguila, Intibucá	Semané	Intibucá	160,000.00	Aprobado por Comité	0.00%
14	Proyecto de sistema de biodigestión a partir de residuos de café en la Empresa Asociativa ARUCO	San Pedro de Copán, Copán	Copán	400,000.00	En formulación	0.00%
15	Centro de Entrenamiento y Capacitación de Energía Renovables - Cucuyagua, Cucuyagua, Copán	Cucuyagua, Copán	Copán	160,000.00	En formulación	0.00%
16	Centro de Entrenamiento y Capacitación de Energía Renovables - Jesús de Otoro, Otoro, Intibucá	Jesús de Otoro, Otoro, Intibucá	Intibucá	160,000.00	En formulación	0.00%
17	Kits tecnológicos para Centros de Entrenamiento Nutricional (9)	Varias comunidades	Intibucá, La Paz, Lempira	514,395.00	En formulación	0.00%
18	Acceso y dotación de freidoras y hornos mejorados para panadería, artesanía, tejas y ladrillos en el Occidente de Honduras	Varias comunidades	Santa Bárbara	200,000.00	En formulación	0.00%

## x. Problemática

La Carta de Ejecución 17-2018, que ampliaba la duración del proyecto por un año más, y proveía de fondos por un valor de un millón de dólares (US\$ 1,000,000.00) fue firmada hasta el 29 de octubre, por lo que no hubieron desembolsos ni ejecución desde el mes de septiembre, porque USAID no realizó desembolsos en los meses de septiembre y octubre, por la falta de esta carta. A esta situación habrá que agregar que las exoneraciones de impuestos vencieron el 30 de septiembre, lo que implica que a partir de esa fecha no se pueden realizar compras exoneradas de impuestos, valor que no es reconocido como gasto por USAID. El trámite de la solicitud de exoneración de impuestos lo hace USAID, y no el IDECOAS/FHIS, por lo que no se podía iniciar este trámite hasta que USAID lo solicitara. La solicitud ya fue realizada a USAID con la documentación soporte solicitado, y se está a la espera que informen cuando estará habilitada para poder reiniciar las compras con exoneración de impuestos. Se nos indicó por parte de USAID que los tramites normalmente duran tres meses, por lo que se espera que en el mes de febrero ya este solventada esta situación.

✓ **Programa de Infraestructura para la Seguridad Ciudadana (USAID/ICS)**



**i. Objetivo General**

El propósito de esta Actividad es incrementar la resiliencia de las comunidades y los individuos a la violencia y al crimen a través de mejoras en la infraestructura pública de pequeña escala. Esto incluye el mejoramiento en las estructuras comunitarias que mitiguen el crimen eliminando o disminuyendo el riesgo de oportunidad, creando espacios comunitarios más seguros, aumento en los servicios de calidad que protejan contra la violencia, mejoramiento en la participación de los sistemas de seguridad y rendimiento de justicia nacional y municipal, mejoramiento en la participación ciudadana con los sectores de justicia y seguridad.

**ii. Focalización**

Esta Actividad apoyará al Gobierno de Honduras (GdeH) a realizar intervenciones en colaboración con instituciones locales, grupos comunitarios y otros actores en las cinco municipalidades de Tegucigalpa, San Pedro Sula, Choloma, Tela y La Ceiba. Las comunidades específicas de intervención serán identificadas por la USAID, y tomarán en cuenta prioridades establecidas bajo otras actividades de USAID y bajo la Estrategia Territorialmente del Gobierno de los Estados Unidos (estrategia interinstitucional de prevención de la violencia y el crimen del Gobierno de los Estados Unidos) y por el GdeH.

**iii. Descripción del Proyecto**

Esta Actividad ayudará al GdeH (representado a través de FHIS) a realizar intervenciones en colaboración con instituciones locales, grupos comunitarios y otras partes interesadas. La Actividad incluye dos resultados complementarios: Resultado 1: Mejora de la infraestructura comunitaria, las actividades responderán a las prioridades de infraestructura comunitaria para abordar la seguridad ciudadana. Resultado 2: Aumento de la cohesión comunitaria, considera que la forma en que las intervenciones de infraestructura son concebidas, diseñadas y ejecutadas pueden desempeñar un papel directo en el aumento de la cohesión social y comunitaria y promover



un marco holístico de prevención de la violencia. Los proyectos bajo la Actividad incluirán instalaciones educativas, centros de salud, alumbrado público, espacios comunitarios más seguros, centros de alcance y comunitarios, centros vocacionales, jardines comunitarios, parques, espacios recreativos, paradas de buses, accesos peatonales, mejoras al alumbrado de calles, señalización, instalaciones para el sector seguridad y justicia, así como otros proyectos de infraestructura de pequeña escala que se acuerde entre las Partes.

iv. **Monto del Convenio:** Presupuesto total estimado: \$14, 637,541.74, de los cuales, fondos de donación de USAID: \$11, 710,033.39; fondos de contraparte de Gobierno de Honduras: \$ 2, 927,508.35 (efectivo: \$ 2, 127,508.35 y especies: \$ 800,000.00).

v. **Avance Financiero**

Año	Presupuesto	Ejecutado	Eficiencia
2018	23,226,555.00	21,906,553.68	94.32%

vi. **Avance por Sector**

SECTOR	Proyectos Finalizados 2018	Mto. Ejecutado 2018	Empleos Generados 2018	Beneficiarios Directos 2018
INFRAESTRUCTURA VIAL	0	3,246,820.73	0	8,936
EDUCACION	0	9,111,112.27	69	5,208
<b>TOTAL</b>	<b>0</b>	<b>12,357,933.00</b>	<b>69</b>	<b>14,144</b>

vii. **Avance por Departamento**

DEPARTAMENTO	Proyectos Finalizados 2018	Mto. Ejecutado 2018	Empleos Generados 2018	Beneficiarios directos 2018
ATLANTIDA	0	2205751.42	13	1,880
CORTES	0	7,296,390.46	23	10,928
FRANCISCO MORAZAN	0	2,855,791.12	33	1,336
<b>TOTAL</b>	<b>0</b>	<b>12,357,933.00</b>	<b>69</b>	<b>14,144</b>

**viii. Otras Inversiones**

<b>OTRAS INVERSIONES</b>	<b>EJECUTADO 2018</b>
BIENES COMPRAS Y CONSULTORIAS	8,848,217.00
GASTO OPERATIVO	700,403.68
<b>TOTAL</b>	<b>9,548,620.68</b>

**ix. Principales Logros (Octubre a Diciembre 2018)**

**EJECUCIÓN DE PROYECTOS DE INFRAESTRUCTURA**

Actualmente el Programa se encuentra en proceso de ejecución de proyectos así como en formulación, evaluación y aprobación de nuevos. Se han realizado varias reuniones para poder solicitar los fondos de contrapartida nacional ya fueron ejecutados por el Programa en este último trimestre.

A continuación se presentan los proyectos en ejecución:

<b>No.</b>	<b>Tipo de Proyecto</b>	<b>Ubicación</b>	<b>Monto del Proyecto</b>	<b>Status</b>
1	Reparación de Escuela Carlos Rivera López	Colonia Central, Sector Rivera Hernández, San Pedro Sula	2,800,000.00	En ejecución 70% Avance
2	Obras Complementarias CEB José Antonio Peraza	Col. 6 de Mayo, Sector Rivera Hernández, San Pedro Sula	2,600,000.00	En ejecución 70% Avance
3	Pavimentación Calle Principal Col. Lopez Arellano (Ruta Segura)	Sector López Arellano, Choloma	3,055,000.00	En ejecución 3% Avance
4	Pavimentación Calle Principal hacia los juzgados (Ruta Segura)	Col. La Granja 1 y 2, Choloma	3,500,000.00	En ejecución 60% Avance
5	Reparación Instituto Reynaldo Narváez Rosales	Col. Las Torres, Distrito Central	3,200,000.00	En ejecución 44% Avance
6	Mejoras al Centro de Alcance Las Ayestas	Col. Las Ayestas, Distrito Central	1,200,000.00	En Ejecución 84% Avance
7	Construcción Centro Integral Corozal	Aldea Corozal, La Ceiba	3,300,000.00	Gestión de primer desembolso
8	Reparación CEB Marco Antonio Ponce	Col. Las Mercedes, La Ceiba	5,000,000.00	En ejecución 10% Avance

No.	Tipo de Proyecto	Ubicación	Monto del Proyecto	Status
9	Mejoras al Instituto Triunfo de la Cruz	San Alejo, Tela	1,000,000.00	En ejecución 10% Avance
10	Reparación Casa Alianza	Barrio El Centro, Tegucigalpa	5,500,000.00	En proceso de evaluación de licitación 90%
11	Reparación CEIN Y Ampliación MAIE	Col. Sutrasfco, La Ceiba	4,000,000.00	En proceso de evaluación de licitación 65%
12	Ampliación de Servicios Judiciales del Poder Judicial	Poder Judicial, Tegucigalpa	1,000,000.00	Representantes del Poder Judicial están reiniciando trámites para permiso ambiental. No hay permiso de construcción
13	Construcción de Posta Policial Bonitillo	Col. Bonitillo La Ceiba	5,000,000.00	Evaluación de Licitación Pública por parte de la Secretaría de Seguridad
		Total	<b>36,155,000.00</b>	

A continuación se presentan los proyectos que están en Pre-diseño:

No.	Tipo de Proyecto	Ubicación	Monto del Proyecto L.	Status
1	Construcción Ruta Segura Colonia Los Pinos	Col. Los Pinos, Tegucigalpa	1,308,827.00	A la espera de la evaluación del Personal Técnico del Instituto de la Propiedad (IP).
2	Construcción de Obras Complementarias, Tanque de Agua Potable	Col. Los Pinos, Tegucigalpa	430,000.00	La junta de Agua no logró obtener la documentación de las tierras.
		TOTAL	1,738,827.00	

#### x. Actividades relevantes en el período

Participación en las jornadas de cierre de los conversatorios (PBS)\* de las UMEP 1,2,3,4,5,6,7,8,10 y 11 (Unidad Metropolitana de Prevención), en conjunto con los diferentes implementadores de USAID y la Policía Nacional.

\*PBS : Place Based Strategy

Ejecución de fondos de contraparte nacional del convenio de Donación 522-0501, convenio de Asistencia 522-0441 para el programa de Infraestructura para la Seguridad Ciudadana ICS.

Cierre de los módulos de capacitación comunitaria de los Comités ejecutores de proyectos en las ciudades de Tela, La Ceiba, Choloma, San Pedro Sula y Tegucigalpa.