





SECRETARÍA DE AGRICULTURA Y GANADERÍA
DIRECCIÓN DE CIENCIA Y TECNOLOGÍA AGROPECUARIA



INFORME DE ACTIVIDADES
IV TRIMESTRE 2018



NOMBRE	CARGO	FIRMA
ING- GUILLERMO RAMON CERRITOS JOYA	DIRECTOR EJECUTIVO DICTA	 
LIC. ANA LIZETH DUNNAWAY FAJARDO	JEFE UNIDAD PLANIFICACION Y PROYECTOS	 

FECHA: 04 DE FEBRERO DE 2019

INFORME DE ACTIVIDADES

IV TRIMESTRE 2018



SAG-DICTA
DIRECCIÓN DE CIENCIA Y
TECNOLOGÍA AGROPECUARIA



TEGUCIGALPA, MDC.

30 DE ENERO/2019

TABLA DE CONTENIDO

	<i>Pag.</i>
I. INTRODUCCION	1
II. INFORME NACIONAL POR PROGRAMA	1
1. Programa de Investigación y Generación de Tecnología.....	
2. Programa de Producción Vegetal y Animal	13
3. Programa de Transferencia de Tecnología	24
4. Programa de Agricultura Familiar	26
III. PROYECTOS ESPECIALES	27
IV. DIRECCIÓN Y COORDINACIÓN.....	30
V. PROBLEMAS, CONCLUSIONES Y RECOMENDACIONES	34
VI. INFORME PRESUPUESTARIO	36
VII. INFORME PRESUPUESTARIO ANUAL	38
VIII. ANEXOS	
✚ Ejecución Presupuesto Egresos por Grupo de Gasto (Todas las Fuentes)....	
✚ Ejecución Presupuestaria Egresos Por Fuente de Financiamiento	
✚ Cuotas de Compromiso Trimestral por Fuente de Financiamiento	
✚ METAS SIAFI (2018)	
✓ Producción de Productos por Categoría Programática detalladas Cuarto Trimestre.	
✓ Producción de Productos por Categoría Programática Cuarto Trimestre	

DIRECCIÓN DE CIENCIA Y TECNOLOGÍA AGROPECUARIA

INFORME IV TRIMESTRE 2018

I. INTRODUCCIÓN

El presente informe contiene las actividades desarrolladas durante el **Cuarto Trimestre 2018** dentro del marco del Plan Operativo Anual formulado por la Dirección de Ciencia y Tecnología Agropecuaria (DICTA) de la Secretaría de Agricultura y Ganadería (SAG) mediante la ejecución de los Programas de: Investigación y Generación de Tecnología, Producción Animal y Vegetal, Transferencia de Tecnología, Agricultura Familiar y el componente de apoyo al Sistema Nacional de Innovación Tecnológica Agroalimentaria y los diferentes Proyectos de cooperación que se insertan en la ejecución de los programas.

A continuación, se presentan las Actividades más relevantes ejecutadas durante el cuarto Trimestre los cuales se describen en dos segmentos: 1) Informe Nacional por programa el cual resume toda la información concerniente al desarrollo de los objetivos de los programas y 2) el informe presupuestario y se incluye como anexos los reportes al Sistema SIAFI y el SCGG.

II. INFORME NACIONAL POR PROGRAMA

1. Programa de Investigación y Generación de Tecnología

En materia de investigación y desarrollo se desarrollaron los siguientes trabajos:

Cultivo de Maíz: El programa de maíz, tiene dentro de sus objetivos, el evaluar nuevos materiales de maíz de grano blanco y amarillo, con las características de ser híbridos o variedades de alta calidad de proteína, tolerancia a la mancha de asfalto y sequía, producción de semilla genética y básica y por último la capacitación a técnicos nacionales, empresa privada y productores y se está en otra faceta de identificar materiales altos en Zinc.

- Con respecto al Monitoreo de Cultivos de Granos Básicos se consideró un área sembrada en maíz tanto con riego como sin riego de 3,300 Mz. de Postrera el cual se encuentra en etapa VT a R6.
- Cosecha de Proyecto de Producción de semilla de Maíz DICTA-Guayape 7mz, DICTA- Esperanza 3Mz, DICTA- Victoria 4 Mz, y DICTA- Sequía 4Mz.

Cultivo de Frijol: Se continúa con el desarrollo de materiales tolerantes a mancha angular, cambio climático y desarrollo de materiales con alto contenido de hierro y zinc.

- Se establecieron 2 viveros de mejoramiento genético de frijol para factores múltiples (Sx_Fe, Fe_Sx y VMDF/ALS) de grano rojo y negro provenientes de CIAT-Colombia, en predios de la Estación Experimental las Acacias.
- Se establecieron 4 ensayos de mejoramiento genético de frijol para factores múltiples (ERTEA, Agrosalud, ERMAN y COVA), en el ciclo de postrera tardía 2018-2019 en la Estación Experimental las Acacias.
- Se establecieron de 1 lotes demostrativos a nivel nacional que contemplan la siembra de 6 variedades liberadas, 2 líneas promisorias y 1 testigo local de cultivo de frijol, con la intención de promover y difundir con productores y técnicos de la región de Danlí a través de giras técnicas y días de campo. En la Estación Experimental las Acacias.
- Establecimiento de 8 lotes para la producción de semilla genética de 8 variedades comerciales de frijol rojo y negro, en ciclo de postrera tardía 2018-2019 en la Estación Experimental las Acacias.
- Se elaboró y presento 1 Plan de Inversión para la producción de semilla genética de frijol (1 Mz) de 8 variedades comerciales, a establecer en ciclo postrera tardía 2018-2019 en predios de la Estación Experimental las Acacias. Financiados por el Fondo Especial de Semilla.
- Se elaboró y presento 1 Plan de Inversión para el desarrollo de actividades de generación de tecnología en frijol, a establecer en ciclo postrera tardía 2018-2019 en predios de la Estación Experimental las Acacias. Financiados por el convenio MAS+/MSU-DICTA.
- Se elaboraron protocolos para la ejecución de actividades relacionadas con: manejo de viveros, ensayos y lotes demostrativos de cultivo de frijol, para ser establecidos en ciclo postrera tardía 2018-2019.

Cultivo de Arroz: Se realizó la investigación de la situación del cultivo de arroz, el cual arroja la siguiente información:

En el último trimestre se han sembrado variedades de arroz como ser: la Dicta-Comayagua, Dicta-playitas y la 660. Además de otras procedentes de países vecinos como ser; Nicaragua, Costa Rica y El Salvador. En lo que respecta a variedades liberadas solamente la Dicta-Comayagua es la variedad que continúan sembrando un cierto número de productores. A la falta de nuevas variedades la dirección de ciencia y tecnología DICTA, ha liberado una variedad con alto potencial rendidor y excelente relación en la industria, lo cual ha hecho posible la adopción de esta variedad por parte de los productores.

Con el propósito de identificar cual es la problemática real del sector arrocero de Comayagua, San Jerónimo y Jesús de Otoro, se ha diseñado una encuesta donde enfoca los aspectos más importantes de la producción de arroz. Y para su ejecución se tiene planificado realizar alianzas estratégicas con las asociaciones arroceras para agilizar el proceso de tabulación, análisis e interpretación de la información. Y en base a estos resultados se diseñará un plan de capacitación orientado a la búsqueda de soluciones técnicas para tratar de contribuir a resolver la problemática del sector arrocero.

De acuerdo a información proporcionada por agro bolsa al 27 de noviembre del presente año se han comercializado a nivel nacional 1, 030,996.38 qq. Comparado con la venta del año 2017 que a la misma fecha fue de 1, 259,008.65 qq, para una diferencia de 228,010.27 qq.

En Comayagua se sembraron 3,138.75mz, comercializados 195,248.30qq y por cosechar 87,239.20 qq, para un promedio de producción de 90 qq/mz.

En Intibucá se sembraron 1,692.75mz, comercializando 123, 318.10qq y por cosechar 5,330.90qq, para un promedio de 76 qq/mz.





Cacahuete: Se evalúa el germoplasma introducido para desarrollar variedades de alto rendimiento.

Camote: Se realizó la presentación de resultados del primer ensayo nacional de trece (13) clones de camote biofortificado ante el Comité de liberación de materiales vegetales de la Secretaría de Agricultura y Ganadería (SAG).

- Presentación de los resultados de la evaluación de los clones de camote c) Siembra del segundo ensayo nacional de cinco (5) clones de camote en 6 localidades.



Parcela madre E.E. La Concepción,
Juticalpa Olancho

Ajonjolí: El cultivo de ajonjolí en Honduras es una actividad productiva que se concentra en dos Departamentos de la Región Sur de Honduras: Valle y Choluteca, incorporándose algunos municipios del departamento de Lempira y otras localidades del país.

Durante el año se realizaron siembra de los ensayos para la evaluación de 6 líneas de cultivo de Ajonjolí (IGUALTECO, SAN JOAQUIN, PUN GARABATO, ZARANDARO, ICTA-R-198 Y CRIOLLO) en las siguientes estaciones experimentales: La Lujosa, Choluteca, Las Acacias, Danli, La Tabacalera, Comayagua, San Francisco del Valle, Ocotepeque en este trimestre se obtienen los siguientes resultados:

- La variedad con mejor resultado fue Igualteco con un rendimiento de 1,570.31 Kg/ha, 24.18 qq/mz, en segundo lugar, el ICTA R 198 con 1490.15 Kg/ha, 22.95 qq/mz el ICTA R 198.
- La mayor precocidad la presento la variedad San Joaquín con 99.64 días a cosecha, dando una alternativa de producción para aquellas zonas secas del país.
- Las variedades presentaron diferentes comportamientos en los diferentes departamentos.
- Para las variables DEP, CP y GC no presentan diferencias significativas en ninguna de los departamentos en estudio.
- Todos los Coeficientes de variación de los materiales evaluados están por debajo del 30% lo que demuestra la validez de los datos obtenidos en el presente ensayo.
- La variedad Zirandaro obtuvo mayor rendimiento de Aceite/Kg de semilla de 425 ml/Kg, sin embargo; no figura entre los de mayor rendimiento en campo.

Cultivo de Papa: Uno de los propósitos en el cultivo de papa para el último trimestre de 2018 fue Evaluar los 33 clones del CIP Perú y descartar en la primera etapa aquellos que no se igualen en rendimiento al testigo y para ello se realizaron las siguientes actividades:

- En el mes de octubre se ha realizaron monitoreo de supervisión y conteo de tubérculos de clones procedentes del CIP, Perú con el objetivo de llevar un control de tubérculos de cálida y un buen saneamiento para poder ser evaluados en tres etapas según protocolo que se siguen en el CIP para poder seleccionar el mejor material para su debida liberación, para contribuir a nuevas variedades en el país que más se adapte y poder ir rotando y descartando a las variedades que han perdido genética. En el mes de noviembre se realizó la primera siembra para la primera etapa de rendimiento en ensayo se montó en la Estación Experimental de Santa Cruz de Oporoto, empezando a tomar datos del 20 de diciembre en adelante el ensayo consta de cuatro repeticiones cada unidad experimental tiene un largo de 2.5 metros ubicando 10 tubérculos por unidad.
- Monitoreo del cultivo de papa de la variedad puren de casa maya 21 y 22 e invernadero 9 y 10 categoría básica.

Se realizan monitoreo en casa de malla 21 y 22 con fecha de siembra el 03-04-05 de Octubre del presente año de categoría básica, al igual en invernaderos 08 y 09 de octubre se sembraron los invernaderos números 9 y 10. Con el fin de llevar un

monitoreo del crecimiento fisiológico o plantas atípicas evaluadas para ser muestreadas y analizada por la doctora Estela Aguilar.

- Evaluación de la efectividad de insecticidas para el control de gallina ciega. Se desarrollaron pruebas de compatibilidad de los insectos de gallina ciega vrs la efectividad de los insecticidas recomendados para su control en lo cual se observó una variación de mortalidad en las diferentes repeticiones.
- La efectividad de los insecticidas se midió a través de la mortalidad después de 72 horas de haber aplicado el producto, lo cual se hizo en una caja con marcos de madera y vidrio a ambos lados para observar el comportamiento de las gallinas ciegas, en el proceso se llenaba de tierra fértil de materia orgánica hasta la mitad luego se colocaban 25 insectos. Se procedió a colocar otra capa de tierra para que no quedaran descubiertas, finalmente complementando la tierra se humedecía el suelo para luego aplicar el producto químico.

Evaluación y



Supervisión de 33 clones procedentes del CIP Perú

Siembra de parcela demostrativa de la variedad pukar

OTROS

Multiplicación y conservación de diversidad de material vegetal (Cultivos permanentes o anuales) Mantenimiento de banco de germoplasma:

- Jardín de Pastos, Ceda de pastos mejorados
- Jardín de Yuca
- Jardín de pitahaya, La Tabacalera: Variedades mejoradas Rosa, San Ignacio, Orejona, Cebra, Lisa y Tabacalera.
- Jardín de Guayaba, Tabacalera, Variedad Perla 400 plantas
- Jardín de germoplasma de aguacate, Tabacalera: 200 plantas de 8 variedades
- Jardín de coco
- Jardín de cacao fino
- Lote de validación de yuyuga
- Lote de validación de guayaba
- Lote de validación de marañón
- Parcela de Mango, 8 mz
- Parcela demostrativa de Cundeamor 1/3 mz

Cultivo de Sorgo

En la Estación Experimental La Lujosa ha desarrollado realizo las labores de manejo, mantenimiento y cosecha de cultivares de sorgo siguientes:

- Siembra de materiales de sorgo bmr y normales para el mantenimiento y aumento de estos. Se sembraron 17 materiales de sorgo, 2 surcos de 5 metros por material con lo cual se tendrá la semilla para establecer los ensayos de evaluación en la época de postrera del 2019
- Monitoreo en 5 fincas para evaluar incidencia de plaga del Pulgón Amarillo, en la comunidad de Jacaleapa, con 5 productores (H).

OTRAS ACTIVIDADES POR ESTACIÓN EXPERIMENTAL

1. ESTACION EXPERIMENTAL LA LUJOSA/CHOLUTECA

En apoyo a la investigación y transferencia de tecnología la Estación Experimental La Lujosa ha desarrollado realizo las labores de manejo, mantenimiento y cosecha de cultivares de sorgo, ajonjolí y cacahuate para producción y aumento de semilla básica y registrada, cosecha de validación de maíz, siembra, manejo, mantenimiento de lote demostrativo de frijol, ensayos de maíz, camote y de líneas de sorgo bmr normales para aumento y mantenimiento de semilla Genética, Manejo agronómico de 13 mz de arroz variedad DICTA-Comayagua, para la producción de semilla categoría certificada para ellos se realizaron as siguientes actividades:

- Siembra de materiales de sorgo bmr y normales para el mantenimiento y aumento de estos. Se sembraron 17 materiales de sorgo, 2 surcos de 5 metros por material con lo cual se tendrá la semilla para establecer los ensayos de evaluación en la época de postrera del 2019
- Cosecha de 3 parcelas de ajonjolí de las variedades Zirandaro, ICTA-R 198 y Pungarabato es un material genético.
- Manejo y mantenimiento de parcelas de cacahuate área total 0.25 mz. en el cuadro N° 2 se reflejan los cultivares.



Ajonjolí, Cacahuate, Maíz, Frijol y Camote



2. ESTACION EXPERIMENTAL LAS ACACIAS/DANLI

En apoyo a la investigación y transferencia de tecnología la Estación Experimental Las Acacias ha desarrollado cultivos de frijol con características superiores de adaptabilidad, tolerantes a enfermedades y principales plagas, cultivo de marañón, también se realizaron actividades de ganadería las cuales se distribuyeron de la siguiente manera:

- Se realizó la siembra de selección de líneas avanzadas promisorias biofortificadas de grano rojo, que combinan para caracteres: Sequia/Fe, Sequia/Minerales y Valor Comercial de Grano, que pertenecen al Ensayo Regional de Agrosalud. (Ciclo Postrera Tardía 2018-2019).
- Monitoreo de áreas sembradas en frijol en el Altiplano, Valle de Jamastrán y Güinope, con la intención de evaluar la situación actual de los cultivos de granos básicos producto de las fuertes lluvias ocurridas en el periodo, encontrándose los mismos en buen estado.
- Establecimiento de 8 lotes para la producción de semilla genética de 8 variedades comerciales de frijol rojo y negro, en ciclo de postrera tardía 2018-2019 en la Estación Experimental las Acacias.
- En el lote de Marañón se realizaron las actividades de chapias contempladas dentro del programa de mantenimiento.

- Selección de vaquillas de reemplazo con productores de ADEGA-OLAPA, en la comunidad de Calpules, Quebrada Larga, con 13 participantes, 11 (H) y 2 (M).
- Monitoreo en 5 fincas para evaluar incidencia de plaga del Pulgón Amarillo, en la comunidad de Jacaleapa, con 5 productores (H).
- Se realizó monitoreo de la producción de ensilaje en 11 fincas de productores asistidos, para determinar la cantidad de libras de ensilaje producidas con materiales de pastos de corte y maíz, en las comunidades de Alauca (6), Calpules (2), El Maguelar (1), La Pita/El Chichicaste (1) y La Cieneguita (1). Para hacer un total de 340,000 libras.
- Levantamiento y análisis de línea base a 37 fincas de las ya seleccionadas.
- Asesoramiento de engorde de novillos al cooperador Raúl Romero, quien tiene su finca en la comunidad de Ceilán. Recomendando: pasto a sembrar, división de potreros, construcción de salitreros, bebederos, siembra de pasto de corte y caña de azúcar, además, de un calendario de manejo y sanidad animal.
- Elaboración de heno con maquinaria apropiada, en la comunidad de Araulí, con el cooperador Esteban Casco, pasto Swazi-Holandes. Recomendando: fertilizar y regar el lote de pasto para producción de heno, programa de baño para ectoparásitos, continuar con las buenas prácticas de ordeño.

3. ESTACION EXPERIMENTAL PLAYITAS/COMAYAGUA

En apoyo a la investigación y transferencia de tecnología la Estación Experimental Playitas ha desarrollado cultivos de Maíz, Arroz, Sorgo alcanzando un buen desarrollo productivo, adaptabilidad optima a la zona de las diferentes variedades sembradas, logrando obtener un rendimiento medio de lo esperado. Se han desarrollado ensayos en los cultivos de arroz esperando encontrar nuevas variedades que puedan ser liberadas en un corto tiempo.

- Reporte de siembra de 6 manzanas de Maíz, variedades DICTA Maya 4 Mz de y QPM Lempira 2 Manzanas, Semilla Registrada.
- Manejo agronómico de 8 Mz. Maíz Esperanza/Victoria/Semilla registrada
- El Cultivo de Maíz QPM Lempira tiene 12 días de germinado.

- Reporte al seguimiento en el manejo agronómico de 2 Mz de Ajonjolí variedad Zirandaro.
- Reporte al Seguimiento en el manejo agronómico de 4 Mz de Arroz Dicta Honduras línea 13, Categoría Básica.



**Control de malezas, plantas atípicas
20 mz de Arroz**



Fertilizacion de 4 mz de maíz Dicta Maya



Manejo de 4 mz de maíz Dicta Maya



Siembra 2 mz de maíz QPM Lempira

4. ESTACION EXPERIMENTAL RAMON VILLEDA MORALES

En apoyo a la investigación y transferencia de tecnología la Estación Experimental Ramón Villeda Morales ha realizado actividades programadas para la producción de semilla mejorada de frijol bajo convenio celebrado con la Municipalidad de Santa Fe Ocoatepeque.

Preparación de tierra para establecer un lote demostrativo de pastos y forrajes, brindando 2 pases de rama plow, donde se sembrarán lotes de 6x6 metros por cada variedad y se usarán la mayoría de las variedades existentes en el país en todas sus especies como ser zacate de corte, pastos rastreros y leguminosos.

Establecimiento de un lote demostrativo de 6 variedades comerciales de frijol rojo y negro, 3 líneas promisorias y 1 testigo.

Establecimiento de lote demostrativo de variedades de frijol



5. ESTACION EXPERIMENTAL LA CONCEPCION

En apoyo a la investigación y transferencia de tecnología la Estación Experimental La Concepción ha realizado actividades de control y supervisión en los diferentes cultivos y viveros como ser:

- Cosecha y toma de datos de la replicas de la validacion de maiz Dicta B04, Centa Pasaquina instalada en la comuidad El Bijagual zona de Jalan, Juticalpa
- Cosecha y toma de datos de la replicas de la validacion de maiz Dicta B04, Centa Pasaquina instalada en la comunidad de Cayo Blanco.

- Instalación de lote demostrativo de 10 variedades de frijol (Amadeus 77, DEORHO, Paraisito mejorado, Honduras Nutritivo, Lenca precoz, Azabache 40, Rojo Chorti, Tolupan Rojo, SEF 70.
- Instalación de la segunda etapa del ensayo de camote (Ipomoea batatas) el cual constara de tres tratamientos y cinco repeticiones más un testigo. Se trata de las 5 líneas elegidas por los encargados de la investigación del CIP-Perú y DICTA.



Validación de Maíz DICTA-B04



Jardín de Pastos instalado

2. PROGRAMA DE PRODUCCIÓN VEGETAL Y ANIMAL

2.1 Actividades en la Planta de Semillas

Cuadro 1. Ingresos por venta de semilla y alquiler de cámaras en Cuarto Trimestre

Descripción	Octubre	Noviembre	Diciembre	Total
Ventas de Semilla	174,316.00	91,580.00	78,611.00	344,507.00
Alquiler de cámaras	25,252.66	4,950.29	4,539.19	34,742.14
Total	199,568.66	96,530.29	83,150.19	379,249.14

El cuadro 1 contiene la información de los ingresos totales del programa por venta de semilla y por alquiler de las cámaras de almacenamiento durante el Cuarto Trimestre del 2018. El total de ingresos suman L 379,249.14. El mayor porcentaje de ingresos lo ocupa la venta de semillas con un total de L 344,507.00 mientras que los ingresos por alquiler de las cámaras suman L 34,742.14.

Cuadro 2. Ingreso de semilla a la Planta en el Cuarto Trimestre 2018

Cultivo	Variedad	Categoría	Semilla Oro (qq)	EE	Observaciones
Octubre					
Maíz	Dicta Guayape	Registrada	115.00	Las Acacias	
	Dicta B-02	Registrada	34.00	Playitas	
Soya	Fhia 15	Comercial	6.00	CEDA	
Maíz	Dicta Guayape	Registrada	41.00	Las Acacias	
	Dicta Guayape	Básica	14.00	Las Acacias	
Total			210.00		
Noviembre					
Maíz	Dicta Esperanza	Básica	19.00	Las Acacias	
Maíz	Dicta Esperanza	Registrada	109.00	Las Acacias	
Soya	FHIA 15	Comercial	9.16	CEDA	
Total			137.16		
Diciembre					
Maíz	Dicta Victoria	Registrada	106.00	Las Acacias	Este lote vino al 17.5% de H° en Mazorca
Maíz	Dicta Sequía	Registrada	110.00	Las Acacias	Este lote vino al 16.0% de H° en Mazorca
Frijol	Deorho	Básica	13.00	Tabacalera	
Frijol	Amadeus 77	Básica	12.00	Tabacalera	
Frijol	Paraisito Mejorado 2	Básica	13.00	Tabacalera	
Frijol	Honduras Nutritivo	Básica	12.00	Tabacalera	
Total			266.00		
Gran Total			613.16		

En el cuadro 2 la información corresponde al Cuarto Trimestre del 2018, donde se puede ver que entraron 613.16 quintales de materia prima para ser acondicionada en los subsiguientes días en las instalaciones de la Planta. Esta semilla proviene de las EE las Acacias en Danlí, La Tabacalera, CEDA y Playitas en Comayagua. Esta semilla corresponde a los cultivos de maíz, frijol, Soya de los cuales se ha producido semilla Básica y Registrada y en algunos casos semilla comercial, como la soya.

El cuadro 3 contiene la lista de productores que recibieron una orientación en la siembra de sus parcelas con la utilización de las variedades nuestras, tanto de maíz y frijol u otros cultivos en el Cuarto Trimestre del 2018.

No.	Nombre	Identidad
Octubre		
1	Gustavo Sierra	0801-1958-00208
2	Mario Izaguirre	0801-1954-02758
3	Ángel Banegas	808-1954-02678
4	GIZ	8019999402475
5	Levi López Erazo	0601-1960-00890
6	Luis Alonzo Turcios	0805-1967-00177
Noviembre		
7	José Ismael Andrade	0908-1957-03863
8	Ángel Javier Banegas	0808-1954-02678
9	Luis Alonzo Turcios	0805-1967-00177
Diciembre		
10	Federico Mejía	1501-1964-00578
11	Mainor Pavón	1623-1982-00357
12	Carlos Ávila	0612-1980-00186
13	Pablo Mejía	1608-1963-00074
14	Paola Orellana	1807-1981-00871
15	Ofelia López	0803-1976-00307
16	Sandra Gonzales	0801-1986-03947
17	Moisés David Acosta	1501-1978-00244

Otras Actividades de La Planta de Semillas

El Cuadro 4 contiene la información sobre los diferentes lotes que han pasado por el secamiento de semillas, y refleja la cantidad de quintales que durante el Cuarto Trimestre se secaron, haciendo un total de 1,561.95 quintales secados.

Cultivo	Variedad	Lote	Ingreso de materia prima (qq)	Humedad (%)
Octubre				
Maíz	Dicta B-02	EEP-1-18A	59.68	18.00
	DICTA-Guayape	EELA-1-18A	95.72	19.50
	DICTA-Guayape	EELA-2-18A	122.62	18.50
	DICTA-Guayape	EELA-3-18A	177.19	17.60
	DICTA-Guayape	EELA-4-18A	67.66	18.00
	DICTA-Guayape	EELA-1-18AB	22.74	18.00
Soya	FHIA-15	EEP-1-18A	7.99	15.00
Arroz	DICTA-Comayagua	EEP-1-17C	90.85	23.00
	DICTA-Comayagua	EEP-2-17C	82.60	23.00
Total			727.05	
Noviembre				
Maíz	D-Esperanza	EELA-01-18AR	102.29	16.00
	D-Esperanza	EELA-02-18AR	75.02	15.50
	D-Esperanza	EELA-1-18AB	30.75	15.00
Soya	FHIA 15	CEDA-01-18A	9.16	
Arroz	D-Comayagua	EPP-01-17C	90.85	23.00
	D-Comayagua	EPP-02-17C	82.60	23.00
Total			390.67	
Diciembre				
Maíz	D-Victoria	EELA-1-18A	175.89	17.50
Frijol	Honduras Nutritivo	CIAT-1-18B	120.08	15.70
Sorgo	Sureño II	EEL-1-17B	10.00	14.70
Maíz	Dicta B03	EEP-1-18A	38.28	13.20
Maíz	Dicta B02	EEP-1-18A	39.98	12.80
Frijol	Honduras Nutritivo	EET-1-18B	15.00	18.00
Frijol	Deorho	EET-1-18B	15.00	18.00
Frijol	Amadeus 77	EET-1-18B	15.00	18.00
Frijol	Paraisito Mejorado II	EET-1-18B	15.00	18.00
Total			444.23	
Gran Total			1,561.95	

El cuadro 5 contiene la información sobre los lotes que fueron sometidos al acondicionamiento durante el último Trimestre del 2018. Los rendimientos promedio de los diferentes lotes rondan en 86%, el cual está dentro del rango aceptable para una semilla. El rendimiento de la semilla en el beneficiado se ve afectado por el manejo que se le da en el campo.

Cultivo	Variedad	Lote	Ingreso de materia prima (qq)	Humedad inicial (%)	Materia prima seca (qq)	Semilla Oro (qq)	Subproducto 1 (qq)	Basura (qq)
Octubre								
Frijol	Honduras Nutritivo	CCM-18A	31.64	18.20	29.41	26.00	2.46	0.22
	Rojo Chortis	EELA-117C	7.62	13.00	7.53	2.87	4.30	0.36
Sorgo	DICTA 29	EEP-117C	11.56	14.40	11.24	7.00	3.91	0.33
Maíz	DICTA Guayape	EELA-118A	62.00	19.50	45.09	40.50	4.23	0.36
Frijol	Amadeus 77	EELA-118C	11.06	13.00	10.55	2.30	8.00	0.25
Arroz	DICTA Comayagua	EEL-17C	351.26	22.80	308.15	258.79	0.00	49.36
	DICTA Comayagua	EEP-317C	363.83	22.80	322.48	280.00	0.00	42.48
	DICTA Comayagua	EEP-517C	355.65	21.50	317.25	275.43	0.00	41.82
Total			1,194.62		1,051.70	892.89	22.90	135.18
Noviembre								
Maíz	D-Guayape	EELA-01-18A	95.72	19.50	61.95	56.25	5.26	0.44
	D-Guayape	EELA-01-18A	125.31	18.50	82.11	74.52	6.97	0.62
Frijol	Amadeus 77	EELA-1-17C	11.07	13.00	10.94	2.30	8.00	0.25
Soya	FHIA-15	CEDA-1-18A	9.16	15.00	8.61	7.35	1.26	0.00
Arroz	D-Comayagua	EEP-01-18A	90.85	23.00	79.49	67.56	0.00	11.93
	D-Comayagua	EPP-02-18A	82.60	23.00	72.27	61.43	0.00	10.84
Total			414.71	18.67	315.37	269.41	21.49	24.08
Diciembre								
Maíz	B03	EEP-1-18A	54.26	18.00	37.75	28.30	6.02	3.42
	B02	EEP-1-18A	59.68	18.00	39.61	29.70	6.32	3.59
	D-Guayape	EELA-1-18A	22.74	18.00	18.40	15.80	2.60	2.47
Frijol	Honduras Nutritivo	CIAT-1-18B	120.08	15.70	97.78	79.92	15.39	0.42
	Honduras Nutritivo	EET-1-18B	15.00	18.00	13.98	12.73	0.83	0.42

	Deorho	EET-1-18B	15.00	18.00	13.98	12.73	0.83	0.42
	Amadeus	EET-1-18B	15.00	18.00	13.98	12.73	0.83	0.42
	Paraisito Mejorado	EET-1-18B	15.00	18.00	13.98	12.73	0.83	0.42
Total			286.76	17.62	221.50	179.18	31.99	10.74
Gran Total			1,896.09	36.28	1,588.57	1,341.48	76.38	170.00

Otras actividades: En el cuadro 6 se aprecia la cantidad de análisis de germinación que de forma interna se han realizado como un requisito para el control interno de calidad. En total se hicieron 68 pruebas de germinación con 4 repeticiones cada una para lo cual se utilizaron un total de 27,200 semillas.

Cuadro 6. Materiales sometidos a análisis de germinación

Cultivo	Variedad	No. de análisis
Octubre		
Arroz	Línea 103	1
	Línea 102	1
	Línea 104	1
	Línea 106	1
	Línea 107	1
	Línea 109	1
	Línea 110	1
	Línea 113	1
	Línea 115	1
	Línea 116	1
	Línea 301	1
	Línea 307	1
	Línea 308	1
	Línea 306	1
	Línea 309	1
	Línea 310	1
	Línea 311	1
	Línea 313	1
	Línea 315	1
	Línea 316	1
	Línea 317	1
Línea 318	1	
Línea 320	1	
Línea 321	1	
Soya	FHIA-15	1
Maíz	DICTA-Guayape	2
Total		27
Noviembre		
Maíz	D-Guayape	13
	D-Esperanza	3
	Dicta B-02	1
Sorgo en Bellota	Traída de CR	1
Sorgo en Bellota	Dicta -10	1
Sorgo en Bellota	Sureño II	1
Sorgo	Dicta-10	2
	Sureño	1
Soya	FHIA 15	3
Frijol	Rojo Chortís	1
	Amadeus 77	1
	Tolupan Rojo	1
	Honduras Nutritivo	1
Total		30
Diciembre		
Maíz	D-Guayape	5
	D-Victoria	1
	Lempira QPM	1
	B02	1
Frijol	Honduras Nutritivo	1
Soya	FHIA 15	1
Arroz	D-Comayagua	1
Total		11
Gran Total		68

2.2 Producción de otros cultivos (para comercio y mantenimiento de Estación Experimental).

a) Cultivo de caña de azúcar

- DICTA / AZUCARERA LA GRECIA: Coordinación y ejecución en el establecimiento de 80 Mz de Caña de Azúcar en la Estación Experimental La Lujosa.

b) CEDA

- Cosecha de 22 qq de maíz amarillo lote #2 para obtención de fondos para el centro.
- Cosecha de 9 qq soya lote 10 FHIA 15, se envió a la planta de semilla Tegucigalpa.
- Preparación de 24 mz suelos para siembra de arroz grano comercial
- Preparación de suelo para siembra de 10 mz de Frijol semilla categoría básica para obtener Registrada.

c) FRUTALES y OTROS CULTIVOS

- Mantenimiento de 0.75 mz de cultivo de Guayaba Taiwanesa realizando labores de fertilización, control de malezas, control de plagas y embolse



2.3 Producción de Plantas

Se realizó la adquisición de yemas de aguacate Hass y su enjertación, adquisición de 29,000 semilla de aguacate criollo de montaña variedad mico, con el fin de lograr el crecimiento poblacional de plantas. Las cuales se detallan a continuación de acuerdo a las fechas, cantidades y su procedencia.

Tabla 1.1. Adquisición de yemas de aguacate HASS durante el IV trimestre año-2018

No	FECHA	DESCRIPCION	VARIEDAD	PROCEDENCIA	CANTIDAD	P.Unitario	P.Total
1	15/10/2018	Yemas de aguacate	Hass	Finca Alfredo Crespo, Buena Vista Intibucá	1,400.00	2.50	3,500.00
2	27/08/2018	Yemas de Aguacate	Hass	Finca de Don Pedro Tinoco, Santa Bárbara	1,600.00	2.50	4,000.00
3	12/11/2018	Yemas de aguacate	Hass	Finca de Don Alfredo Crespo, La Eza. Intibucá	1,350.00	2.50	3,750.00
	26/11/2018	Yemas de Aguacate	Hass	Finca de Pedro Tinoco, Las Vegas Santa Bárbara	2000	4.00	8,000.00
TOTAL YEMAS					6,350	TOTAL LPS	19,250.00

Tabla 1.2. Adquisición de semilla criolla de montaña durante el IV trimestre año-2018

No	Fecha	Descripción	Variedad	Procedencia	Cantidad	Precio Unitario	Precio Total
1	05/11/2018	Semilla de Aguacate criollo de montaña	Mico	Finca de Don Reyner Maradiaga, El Paraíso	3,500.00	2.00	7,000.00
2	19/11/2018	Semilla de aguacate criollo de montaña	Mico	Finca de Servelio Molina, Comayagua	3,500	2.00	7,000.00

3	21/11/2018	Semilla de aguacate criollo de montaña	Mico	Finca de don Reinery Rodríguez, El Paraíso	5,000.00	2.00	10,000.00
4	03/12/2018	Semilla de Aguacate	Mico	Finca de Don Polo Hernández, Lepaera, Lempira	5,000.00	2.50	12,500.00
5	06/12/2018	Semilla de Aguacate criollo de montaña	Mico	Finca de Don Reyner Maradiaga, El Paraíso	5,000.00	2.20	11,000.00
6	06/12/2018	Semilla de aguacate criollo de montaña	Mico	Finca de don Reinery Rodríguez, Las Manos, El Paraíso	12,00.00	2.00	24,000.00
TOTAL SEMILLA					29,000	TOTAL LPS	71,502.00

En total se ha comprado 29,000 semillas de aguacate criollo de montaña para el desarrollo de patrones durante el IV trimestre año -2018 (enero-diciembre-2018).

Se compró e injerto 6,350 yemas de aguacate Hass en el periodo de octubre a diciembre 2018.

Durante el mes de octubre no se compró semilla de aguacate criollo de montaña para el desarrollo de patrones ya que estos meses no encontramos semilla de aguacate solo se encuentra semilla de subte y anisado en el departamento de Santa Bárbara (San Luis, El dorado, Los Alpes).

Tabla 1.3. Registro De plantas injertadas durante el IV Trimestre-2018

No	Fecha	Cantidad	Descripción	Procedencia
15	15/10/2018- 19/10/2018	1,400.00	Yemas Hass en patrón mico	Finca Alfredo Crespo, Buena Vista Intibucá
16	27/10/2018- 31/10/2018	1,600.00	Yemas Hass en patrón mico	Finca de Don Pedro Tinoco, Santa Bárbara
17	12/11/2018-16/11/2018	1,350.00	Yemas Hass en patrón mico	Finca de Don Alfredo Crespo, La Eza. Intibucá
18	26/11/2018- 30/11/2018	2000	Yemas Hass en patrón mico	Finca de Pedro Tinoco, Las Vegas Santa Bárbara
TOTAL		5,350		

2.4 Producción de Animales

2.4.1 Producción de tilapia

La producción de tilapia en los meses de enero son 80,000, febrero 100,000 y marzo 140,000 para un total de 320,000 alevines.

2.4.2 Producción de cerdos

- 150 Pie de cría de Cerdos de alta calidad genética producidos para los productores agropecuarios.
- 443 Cerdos de engorde de alta calidad genética producidos para los productores agropecuarios.

2.4.3 Pastos y forrajes:

Identificación, selección, adquisición y siembra de 38 variedades de pastos mejorados, en parcelas de 25 m², con repeticiones en espacios al azar:

Clones establecidos:

- | | |
|--------------------------------------|------------------------------------|
| • Cynodon plestostachius | • Digitalia Swazilandensis |
| • Brachiaria brizantha cv Toledo | • Pueraria phaseoloides |
| • Vigna unguiculata | • Brachiaria dictyoneura |
| • Crotalaria unguiculata | • Brachiaria arrecta |
| • Pennisetum purpureus cv Texas 25 | • Pennisetum purpureus cv camerum |
| • Pennisetum purpureus cv om22 | • Megathyrsus maximum cv tobiata |
| • Lablab purpureus | • Brachiaria hibrido cvBR02/1794 |
| • Brachiaria decumbens | • Megathyrsus máximo cv mombaza |
| • Arachis pintoii | • Brachiaria hibrido cv BR02/1752 |
| • Canavalia ensiformis | • Brachiaria brizantha cv marandu |
| • Brachiaria mutica | • Gliricidia sepium |
| • Mucuna pruriens | • Pennisetum purpureus cv om51 |
| • Saccharum officinarum | • Pennisetum purpureus cv elefante |
| • Pennisetum purpureus cv rodas | • Moringa oleífera |
| • Brachiaria hibrido cv mulato II | • Leucaena leucocephala |
| • Paspalum atratum | • Tripsacum laxum |
| • Pennisetum purpureus cv Maralfalfa | • Tithonia diversifolia |
| • Tricanthera gigantea | • Cynodon dactylon cv Bermuda |
| • Hemarthria altissima | • Digitalia decumbens |

3. PROGRAMA DE TRANSFERENCIA DE TECNOLOGÍA

3.1 Capacitación:

- Durante el IV trimestre se han realizado 130 eventos de asistencia técnica y capacitación con la participación de 336 técnicos, 2169 productores, 17 estudiantes de las áreas agrícolas para un total de 2258 personas de las cuales 1482 son hombres y 776 mujeres.
- En materia productiva se transfirieron prácticas tecnológicas, mediante reuniones grupales visitas de campo, escuelas de campo y capacitaciones, que al ser adoptadas se puede lograr un aumento en la producción y productividad.

No.	Region	Ocupacion												H total	M total	Gran Total
		Tecnicos			Productores			Estudiantes			Otros					
		H	M	To	H	M	To	H	M	To	H	M	To			
	Lempa	19	2	21	234	100	334	3	0	3	0	0	0	256	102	358
	cholteca	0	2	2	142	143	285	0	0	0	0	0	0	55	89	144
	Valle de Sula	2	0	2	30	4	34	0	0	0	0	0	0	0	0	0
	Centro-Oriente			0	310	85	395	0	0	0	0	0	0	299	91	390
	Valle del Lean	38	13	51	0	0	0	0	0	0	0	0	0	0	0	0
	valle del Aguan	39	1	40	257	121	378	8	6	14	0	0	0	304	128	432
	Occidente	0	0	0	268	148	416	0	0	0	0	0	0	268	148	416
	Nor-Oriente	0	0	0	52	89	141	0	0	0	0	0	0	78	114	192
	Central- Tegucigalpa	80	140	220	142	44	186	0	0	0	0	0	0	222	104	326
	Total	178	158	336	1435	734	2169	11	6	17	0	0	0	1482	776	2258

3.2 Financiamiento al Productor

- **La DICTA maneja 4 fideicomisos** y se han modificado los términos de administración con el fin de ampliar las líneas de financiamiento y lograr un mejor uso de los fondos en beneficio de los productores.
- En relación a los fideicomisos que se tienen con este ente financiero como ser: Programa de Semilla de Papa, CRA, RELATA y Proyecto de Frijol de Yoro se sostuvo una reunión con personal de DICTA y BANADESA, con la finalidad de determinar proceso a seguir para el traslado de los fondos de BANADESA a Occidente, en vista que los fondos de estos fideicomisos no han dado los frutos esperados y además los trámites son engorrosos para ser sujetos de crédito de parte de los interesados en acceder a estos préstamos. En vista de lo anterior se determinó proceso a seguir para liquidar carteras vencidas y traslado de fondos a Banco de Occidente, lo

cual está en trámite esperando llegue a concretizar este proceso de ser posible en el mes de abril del presente año.

- Durante el trimestre se ha brindado asistencia técnica a los productores beneficiarios del fideicomiso y se han realizado actividades de promoción.

3.3 Cajas Rurales

3.3.1 Capacitación de productores: Realizados 170 eventos de capacitación con 2550 productores capacitados de los cuales 893 son mujeres y 1657 hombres en los temas según la normativa de los cinco módulos básicos de capacitación: Ética y Valores, Organización de Cajas, Administración, Contabilidad en Cajas de Ahorro y Crédito, y la Sostenibilidad de las Cajas de Ahorro y Crédito ;y con un menú complementario de temas innovadores según demanda de las mismas y a fin con los ejes a desarrollar y contemplados en la actual Política Nacional de Cajas de Ahorro y Crédito Rural y Urbana.

3.3.2 Organización: Se continuó con el seguimiento de **50** cajas rurales y un total de **750** socios más 19 CRAC de reconocimiento legal:

- **19** nuevas Cajas Rurales con 285 socios,
- **8** cajas para legalizar con 120 socios
- **6** cajas de seguimiento esporádico con 90 socios
- **5** cajas para actualización de sus órganos de dirección con 100 socios activos
- **5** cajas rurales que se le entregó su reconocimiento legal del 2010 al 2017, manteniendo su status legal con sus nuevos periodos de gobierno.

3.3.3 Capacitación de técnicos: Capacitación en servicio a dos técnicos responsable de cajas rurales regionales La Esperanza y Comayagua en los módulos I, II, III, IV y U y la participación del técnico de Santa Bárbara en los módulos III y IV con el aporte legal del porqué de los pagare, letras de cambio, avales etc.

3.3.4 La Unidad de Cajas Rurales La Unidad de cajas rurales apoyo, y reviso la elaboración de 16 guías metodológicas para su implementación dentro del equipo que se formó para facilitación de cajas dentro del proyecto DICTA – PMA Realizado en su totalidad en la regional del Sur y en un 70% en la zona de Márcala la cual se culminara en el primer mes del año 2019.

4 PROGRAMA AGRICULTURA FAMILIAR

El programa de apoyo a la agricultura familiar debe facilitar la oferta tecnológica y la formación técnica por rubro priorizado en las diferentes zonas de intervención a partir de la generación de tecnologías que la Dicta oferte para atender la demanda que requieran los productores familiares en este sentido; en el IV trimestre han desarrollado las siguientes actividades:

- Mediante convenio firmado entre Dicta y la municipalidad de San Marcos de la Sierra Intibucá el Programa de Apoyo a la Agricultura Familiar se le dio seguimiento técnico asistencia directa a los productores familiares beneficiados con insumo según la disponibilidad de recursos que dispone Dicta/FAO atendiendo a 110 productores.
- Siembra de frijol bio-fortificado con 5 productores para evaluar su comportamiento en la zona y se les brinda asistencia técnica a 57 productores independientes (13 hombres y 44 mujeres).
- Se ha brindado asesoría a 19 nuevos productores quienes tienen establecido sus respectivos apiarios atendidos por el programa dándole un seguimiento para estar verificando el estado actual de sus colmenas.
- Formalización del convenio Dicta-Prawanka para ejecutar en el año 2019 dentro del programa agricultura familia
- Presentación de avances al Ministro de Agricultura y Ganadería del Borrador de Ley de Agricultura Familiar
- Participación en la cancillería mexicana en donde un productor atendido por el programa municipal de agricultura familiar de San Marcos de la Sierra fue considerado con su testimonio para ser parte dentro de la divulgación de 2 libros: uno es **Meso América sin Hambre** y el otro **Los Protagonistas**.



Bancos comunitarios de semilla de frijol bio-fortificado.

prácticas de extracción de panales falsos en los apiarios con productores de miel.

III. PROYECTOS ESPECIALES

Proyecto producción de semilla de papa sana

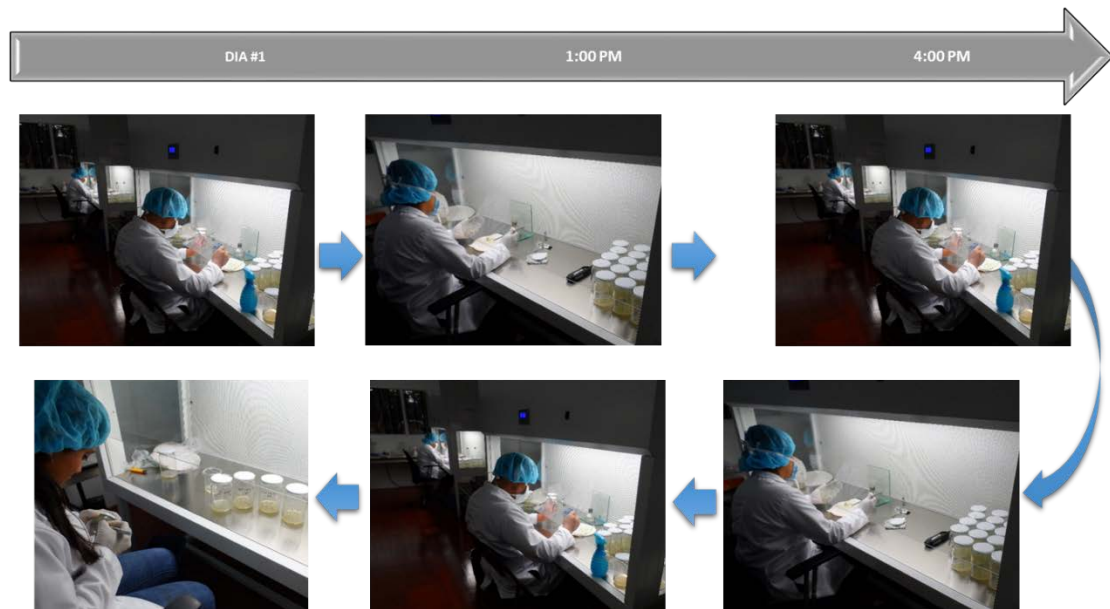
- En el área de **Laboratorio de cultivo de Tejidos vegetales**, se realizan actividades en el laboratorio de cultivo de tejidos, durante el presente trimestre, se ha logrado la multiplicación y entrega de 2000 vitro plantas sanas de papa de la variedad Puren, como material de reserva genética. Se ha enfatizado en el mejoramiento de los procesos de producción y en la estandarización de protocolos de trabajo.
- Además de lo anterior se ha dado manejo a 20100 plantas de papa de la variedad Puren, Pukara y 2 clones en invernadero G1. Asimismo, se han cosechado 45000 tubérculos pres básicos, mismos que se utilizaran para procesos de investigación del Proyecto Control interno mediante formatos en los cuales se actualiza, se registra actividades realizadas, equipos y materiales utilizados, registros de producción de vitro plantas, semilla pre básica, registro de insumos utilizados y almacenados entre otros.
- En campo se desarrollaron actividades como ser el fortalecimiento de capacidades de los productores de papa semilla como comercial a través de visitas técnicas, el desarrollo de charlas técnicas para la promoción de buenas prácticas de producción de papa semilla, el desarrollo eventos de capacitación en manejo y control de Paratrysoza, la participación en jornadas de recolección de envases vacíos y otras actividades en coordinación con la cadena de papa en Honduras.
- Durante el mes de octubre, se ingresaron 31 muestras provenientes de la semilla pre-básica, de la semilla básica y semilla registrada para conservación y posterior análisis de virus, realizados por la técnica de DAS-ELISA y posible PCR. Durante

el mes de noviembre, se ingresaron 533 muestras provenientes de la semilla pre-básica, para su análisis de virus PVY, PVX, PVS, PVM, PVA y PLRV, realizados por la técnica de DAS-ELISA.

- Se han realizado tres reportes de Inspecciones en total de las cuales una es de la etapa del cultivo (G-1 semilla Pre-Básica) siendo inspección visual, un reporte de Inspección (G-2 semilla Básica) siendo de Zebra Chip, y un reporte de Inspección (G-3 semilla Registrada) siendo de Zebra chip. Se han realizado en noviembre una Inspección en total la cual es de la etapa del cultivo (G-1 semilla Pre-Básica) de la siembra 10 de septiembre 2018.
- Durante el presente trimestre se ha hecho énfasis en conservar sanas, a la mayor cantidad de papa de la variedad Puren. La meta mensual de multiplicación es de 4000 vitro plantas, con el objetivo de suplir al Invernadero G1 de suficiente cantidad de plantas para así obtener una suficiente cantidad de tubérculos pre básicos de papa.
- Se sembraron invernaderos y casas malla con un área de 12500 metros cuadrados de la variedad Puren, con semilla pre básica con una cantidad de 57500 tubérculos.



Análisis de muestras para virus.



Proceso de transferencia de vitro plantas.

Proyecto de producción de plantas sanas de aguacate Hass

Tomando como punto de partida el POA Y PAAC 2018 entre las actividades realizadas en los componentes de Producción, Extensión y administración, se destacan:

- Instalación de sistema de riego por aspersión provisional,
- Capacitación a técnicos en temas de GPS, metodología de investigación, formación y organización de cajas de ahorro y crédito rural,
- Elaboración de 2 protocolo de investigación en el cultivo de aguacate a nivel de vivero,
- Socialización y organización de 3 juntas directivas en diferentes departamentos para la formación de cajas rurales dedicadas al rubro aguacate,
- Capacitación a productores (as) en los temas de Fertilización, manejo de plagas y enfermedades (MIP) en los departamentos de Intibucá, Lempira, La Paz,
- Elaboración de presupuesto del proyecto,
- Elaboración planilla de jornales,
- Importación de 6,000 yemas de aguacate Hass y su enjertación,
- adquisición de 26,900 semillas de aguacate criollo de montaña,
- recolección de semillas para la investigación,
- montaje de ensayos,
- gestión y contribución para la instalación de sistema de riego provisional,
- Trabajo en equipo para acarreo y reubicación de plantas,
- elaboración de ficha de descarte de plantas,
- elaboración de 2 documentos técnicos informativos (trifolios) del cultivo de aguacate para productores y vi veristas.

IV. DIRECCIÓN Y COORDINACIÓN

1. **Planificación:** Se presentaron perfiles de proyectos siguientes:

- Fortalecimiento de la productividad y competitividad rural.
- Apoyo a la lucha contra la pobreza en la zona rural sur del Corredor Seco de Honduras.
- Producción industrial de biofertilizantes y bioplaguicidas como alternativa al uso excesivo de agroquímicos para mejorar la calidad de vida de productores a pequeña escala en Honduras.
- Innovación con Mujeres Emprendedoras en la Industrialización del Jícara como una Alternativa para Mejorar la Seguridad alimentaria y Nutricional en el Corredor Seco de Honduras.
- Aplicación (Nutri-App) “Unidos por una sociedad más sana, nutrición y cultivos saludables”
- Estrategias para la Difusión de Variedades más nutritivas de Maíz y Frijol en Municipios del Corredor Seco para Contribuir a la Seguridad Alimentaria y Nutricional (SAN)
- Producción de Yuca (*Manihot sculenta*) con altos contenidos nutricionales para mejorar la seguridad alimentaria y nutricional.
- Desarrollo de un Centro Genético de Ovinos en Honduras
- Análisis en Retención de Betacaroteno (β caroteno) en Subproductos de Camote Biofortificado para Mejorar la Seguridad Alimentaria y Nutricional en Honduras.
- Establecimiento De Mejoras En El Sistema De Producción De Semilla Básica De Papa Sana

2. **Convenios:** Se hicieron los convenios siguientes:

- Municipalidad de Tomalá Lempira – Transferencia de tecnología.
- Mancomunidad PUCA – Transferencia de tecnología (Ajonjolí).
- AGAG – Transferencia de tecnología (Ganadería).
- CEPUDO-TAIWAN – Establecer 60ha de aguacate Hass.
- COSUDE, SDE, SER – Desarrollo de La Mosquitia (Prawanka)
- Municipalidad de Santa Fe – Asistencia técnica a productores
- Institutos Técnicos Comunitarios – Intercambio de conocimientos
- Agencia de Desarrollo Local de Intibucá – Transferencia de Tecnología

3. Comunicación y Gestión del Conocimiento

La Unidad del Comunicación para la Gestión del Conocimiento presenta un resumen de los logros alcanzados y actividades realizadas durante el **IV trimestre 2018**, en ejecución y seguimiento del Plan Operativo Anual, dentro de los componentes de Gestión de Conocimiento y Visibilidad Institucional.

Archivo institucional	Se envió a cada responsable, informe de estado actual de las carpetas del Archivo Institucional, para que procedan a actualizarlas con la documentación generada en el 2018.
Biblioteca digital	<ul style="list-style-type: none"> • Se está actualizando base de datos.
Producción de material técnico	<p>Producción y edición</p> <ol style="list-style-type: none"> 1. Guía para la producción y manejo de cultivo de malanga en la Cuenca del Lago de Yojoa 2. Guía para la producción y manejo de cultivo del plátano en la Cuenca del Lago de Yojoa 3. Guía para la producción y manejo de cultivo de camote en la Cuenca del Lago de Yojoa 4. Manual técnico de apicultura <p>Reedición</p> <ol style="list-style-type: none"> 5. Guía de enfermedades de frijol (para proyecto DICTA MAS Plus) 6. Guía sobre requisitos y costos de procesos legales en las diferentes instituciones del Estado para registro de productores PYME en Honduras (Colaboración con Pronagro) 7. Manual del cultivo de frijol en Honduras (para proyecto DICTA AF FAO) 8. Manual del cultivo de maíz en Honduras (para proyecto DICTA AF FAO) 9. Manual de procedimientos unidad de Comunicación para la Gestión del Conocimiento, 2018 10. Manual de ganadería (Colaboración con Heifer) <p>En proceso</p> <ol style="list-style-type: none"> 1. Sistematización Programa Municipal de Apoyo a la Agricultura Familiar en San Marcos de La Sierra. 2. Manual de producción de aguacate Hass (En evaluación Dra. Santacreo)
Transferencia de tecnología mediante la difusión de	<ul style="list-style-type: none"> • Desarrollo de taller de Sistematización proyecto de agricultura familiar en San Marcos de la Sierra • Desarrollo de taller para plan de acompañamiento

<p>conocimiento.</p>	<p>en el fortalecimiento institucional de DICTA con CDAIS FAO</p> <ul style="list-style-type: none"> • Participación en el congreso de biblioteca digital (UNAH) y foro plataforma AGORA -FAO
<p>Seguimiento de las líneas de comunicación y gestión del conocimiento de proyectos y alianzas.</p>	<ul style="list-style-type: none"> • HarvestPlus En la presentación de avances de investigación de camote biofortificado se moderó la agenda, se realizó conferencia y se divulgó nota de prensa. Se desarrolló la reunión de seguimiento Se diseñó un poster de cultivos biofortificados en el país Dos de los videos realizados en el mes son relacionados con este proyecto. • CDAIS Taller de plan de acompañamiento, plan presentado y en seguimiento actividad 1 sobre motivación al RRHH. • MAS + MSU Edición finalizada de la guía de plagas y enfermedades de frijol de la universidad de Nebraska. En imprenta. • FAO Avance impresión de guías de frijol y maíz Taller para sistematizar experiencia de intervención en San Marcos de La Sierra con DICTA – FAO – Municipalidad. • FONTAGRO Reuniones de seguimiento a la Red de Comunicadores. • PROACT PMA Avance en un 30% de productos comunicativos
<p>Planificación estratégica</p>	<ul style="list-style-type: none"> • POA (2, 9, 16 de noviembre) • Evaluación separada • ONADICI • Archivo institucional, notas actualización base de datos

<p>Notas de prensa (MV Miriam Villeda) (LB Lourdes Burgos)</p>	<p>28 notas de prensa redactadas y difundidas</p> <ol style="list-style-type: none">1. Experiencia de San Marcos de la Sierra será replicada en otros municipios de Intibucá (MV)2. Refuerzan capacidades técnicas en el cultivo de aguacate en Honduras (MV)3. Visita de cooperación internacional, Mesoamérica sin Hambre (MV)4. Proyecto Centroamérica Resiliente informa su incidencia en Honduras (MV)5. Presentan resultados de camote biofortificado (LB)6. Elaboran propuesta de Ley sobre Agricultura Familiar (LB)7. Realizan Taller de Desarrollo Organizacional para SAG Dicta (LB)8. Inaguran oficinas de la Misión Técnica de Taiwán (LB)9. Realizan taller sobre Recursos Naturales de Energía Verde (LB)10. SAG busca fortalecer la producción agropecuaria en el Distrito Turístico Joya de los Lagos (LB)11. SAG participa en la semana de la Agricultura Familiar en Argentina (LB)12. Honduras participa en la presentación de resultados del Programa Mesoamérica sin hambre en México (LB)13. SAG-DICTA presenta informe de evaluación de Control Interno Institucional (LB)

Producción de TV	10 videos de tv <ol style="list-style-type: none"> 1. Programa Nacional de Investigación agropecuaria de DICTA 2. Programa Municipal de apoyo a la agricultura familiar 3. Productores de granos básicos validando materiales informativos sobre cultivos biofortificado 4. Presentando resultados de adaptabilidad de 13 materiales de camote biofortificado 5. Plan Nacional de Aguacate de Honduras
Monitoreo	<ul style="list-style-type: none"> - 61 informes de monitoreo de prensa. - 25 notas publicadas en prensa escrita, todas positivas.
Difusión de noticias (Página web y redes)	<ul style="list-style-type: none"> - Actualización página web. - Actualización redes FB y Twitter - Actualización de la cuenta de Instagram
Imagen gráfica	<ul style="list-style-type: none"> - AF (tarjeta, placa) - PCCMCA: Imagen, logo, poster - Servicios DICTA 8 banners
Eventos institucionales	<p>Cobertura y asistencia a 40 eventos y reuniones institucionales, entre otros:</p> <ul style="list-style-type: none"> - Curso avanzado sobre el cultivo de aguacate (La Esperanza, Intibucá) - Avance de resultados de investigación 13 líneas de camote (Tegucigalpa) - Elaboración de proyecto de ley de Agricultura familiar (Tegucigalpa) - Cobertura en el evento de la inauguración de oficinas Misión Taiwán - Taller de Recursos Naturales y Energía Verde - Cobertura en el Taller de Desarrollo Organizacional para SAG Dicta. CDAIS-FAO

En materia de planificación y seguimiento

Planificación y seguimiento	<ul style="list-style-type: none"> - Informe mensual - Seguimiento planificación COCOIN - 1 informe de actualización de archivo institucional - Actualización base Editorial DICTA - Apoyo en portal de IAIP, ONADICI y Comité de Ética - Talleres POA (2, 9, 16 de noviembre) - Evaluación separada
------------------------------------	---

V. PROBLEMAS, CONCLUSIONES Y RECOMENDACIONES

PROBLEMAS

- Las regionales tiene problemas de movilización para la prestación de servicios por la falta de vehículos
- Se presentan problemas en la llegada de los insumos para la siembra en tiempo y forma, al igual que la contratación de jornales de campo
- El estado de la infraestructura productiva en las estaciones experimentales requiere reparaciones.

CONCLUSIONES

- Durante el cuarto trimestre se logró realizar un 90% las actividades programadas.
- DICTA se ha vinculado con otras Instituciones para trabajar de manera coordinada las políticas de gobierno en materia social, ambiental y de trabajo
- La demanda de servicios tecnológicos es mayor por parte de las familias rurales.
- Se ha continuado en la búsqueda de fondos para aumentar los trabajos de investigación y generación de tecnologías.

RECOMENDACIONES

- Se requiere ampliar la flota de vehículos para mejorar la entrega de servicios.
- Formalizar la asignación de presupuestos a las regionales
- Capacitar en los servicios que presta la Institución a los técnicos institucionales contratados

VI. INFORME PRESUPUESTARIO

Informe de Presupuesto del 1 de octubre al 31 de diciembre del año 2018 de la Dirección de Ciencia y Tecnología Agropecuaria DICTA

El presupuesto de la Dirección de Ciencia y Tecnología Agropecuaria (DICTA) para el periodo fiscal 2018 es de L96,395,659.00 el cual representa un 0.039% del presupuesto general de Egresos para la administración pública que es de L.242,733,113,512, el presupuesto que esta Dirección maneja es destinado en temas fundamentales e importantes para la competitividad y productividad del país, como ser la Investigación y Transferencia de Tecnología Agropecuaria La Dirección de Ciencia y Tecnología Agropecuaria DICTA en su estructura programática cuenta con cuatro programas los cuales plasman las metas institucionales y actividades centrales la cual es para dar operatividad a los mismos, con su detalle presupuestario a continuación:

Ejecución acumulada por Programa al 31 de diciembre de 2018

INVESTIGACIÓN Y GENERACIÓN DE TECNOLOGÍA (Programa 12) con un presupuesto aprobado de L. 9,023,370.00 del cual al 31 de diciembre de 2018 se ha logrado una de ejecución del 44% el porcentaje de ejecución aún se ve relativamente bajo ya que se solicitó la totalidad de fondos existentes en el objeto del gasto 53310 transferencias para organismos internacionales y la tesorería general de la republica solamente otorgo parte de lo solicitado, lo cual afecto la ejecución.

PROGRAMA DE TRANSFERENCIA DE TECNOLOGÍA (Programa 13) cuenta con un presupuesto aprobado de L 27,398,044.00 del cual al 31 de diciembre de 2018 se ha logrado una de ejecución de 28% el porcentaje es altamente satisfactorio.

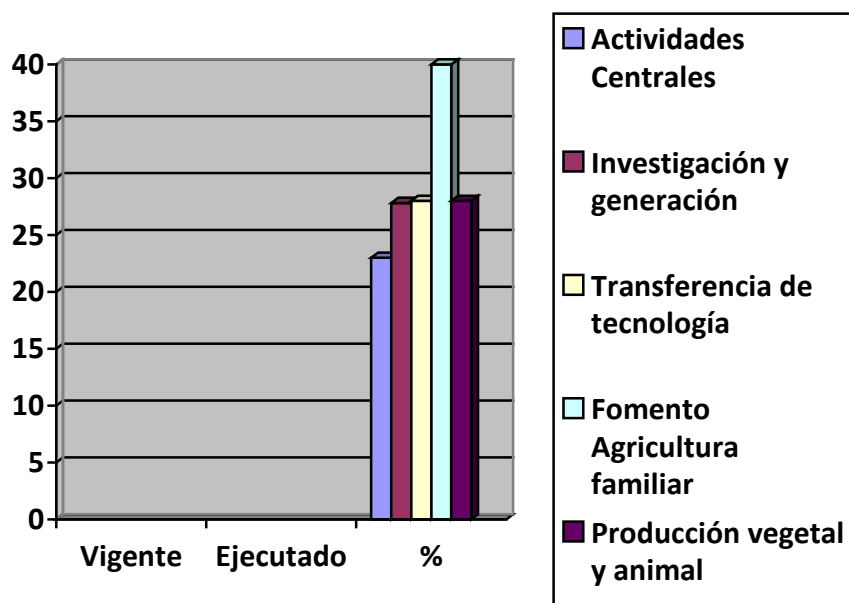
FOMENTO A LA AGRICULTURA FAMILIAR (Programa 14) el presupuesto aprobado de L5,165,297.00 del cual al 31 de diciembre de 2018 se ha logrado una de ejecución del 40% de ejecución, este programa presenta baja ejecución en todos los objetos del gasto (11100,11710, 11750, 24500, 26210) esto debido a que aún no se ha firmado el convenio de fomento a la Agricultura con el que se pretende realizar las actividades orientadas al tema de agricultura familiar lo cual ha retrasado la ejecución en el programa.

PROGRAMA VEGETAL Y ANIMAL (Programa 16) con un presupuesto aprobado de L10,725,509.00 el cual al 31 de diciembre de 2018 se ha logrado una de ejecución del 28%, el porcentaje de ejecución satisfactorio.

FONDOS GENERADOS: En fuente de financiamiento 12 tenemos un presupuesto de L7,200,000.00 el cual tiene una ejecución de 30.35%, lo cual es baja, sin embargo.

PRESUPUESTO NACIONAL 2018

Descripción	Vigente	Ejecutado	%
Actividades Centrales	40,762,684.00	25,792,060.81	23
Investigación y generación	8,517,040.00	3,788,133.96	27.82
Transferencia de tecnología	27,273,936.00	7,509,746.82	28
Fomento Agricultura familiar	3,968,009.00	1,576,043.23	40
Producción vegetal y animal	16,061,709.00	4,553,923.51	28
Total	96,583,378.00	26,871,055.57	



VII. INFORME PRESUPUESTARIO ANUAL

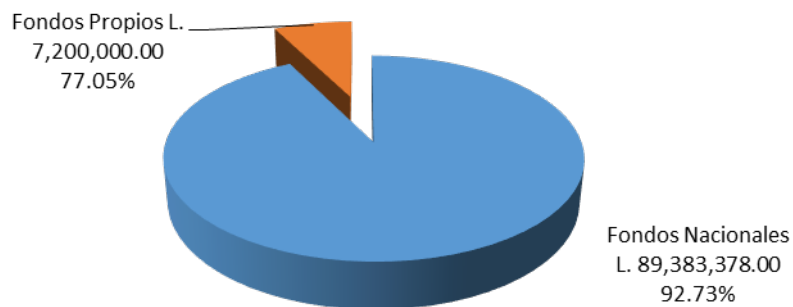
Datos Generales

Asunto: INFORME DE EJECUCIÓN PRESUPUESTARIA
Período: al 31 de diciembre 2018
Fecha: 23 de enero 2019

I. Generalidades de ejecución de Presupuesto DICTA (SIAFI)

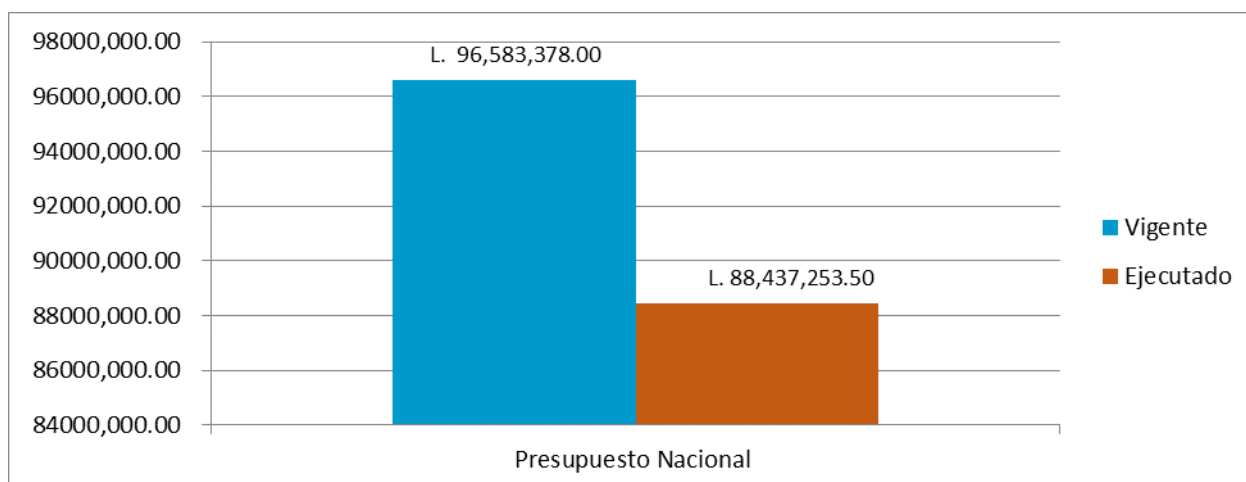
El Presupuesto de la DICTA (SIAFI) para el ejercicio fiscal 2018 asciende a la cantidad de L. 96,583,378.00 millones, de los que se asignan 89.383 millones de lempiras de la fuente 11 Fondos Nacionales y 7.2 millones de lempiras por ingresos propios (fuente 12).

Gráfico 1, presupuesto Nacional 2018



Al 31 de diciembre de 2018, la ejecución del Presupuesto asignado a la DICTA refleja el 91.57% equivalente a L. 88.4 millones de lempiras.

Gráfico No.2 Ejecución Presupuesto Nacional Total al 31 de diciembre, 2018



II. Ejecución de Presupuesto por Fuente de Financiamiento

De los L. 88.437 millones de ejecución presupuestaria SIAFI de DICTA, el 93.7% corresponde a la ejecución de fondos nacionales (fuente 11) y el 6.3% son por ejecución de fondos propios (fuente 12).

Tabla No. 1

Presupuesto Ejecutado	Cantidad L.	% ejecución
Fondos Nacionales	82889,382.64	93.7
Fondos Propios	5547,870.86	6.3
Ejecución Total	88437,253.50	91.57

A. Ejecución de Presupuesto SIAFI fuente 11: Fondos Nacionales

De la ejecución de Presupuesto con fondos nacionales (Fuente 11), al mes de diciembre 2018 se ha alcanzado un 92.73% de los L. 89.3 millones asignados; que equivalen a una ejecución monetaria de L. 82.88 millones de lempiras. (Ver Tabla 2).

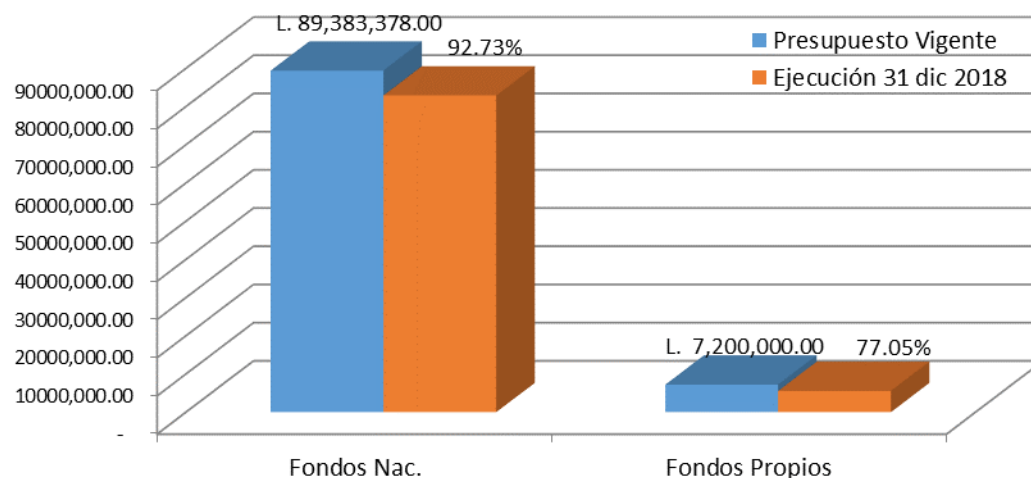
B. Ejecución de Presupuesto SIAFI fuente 12: Fondos Propios

Por otra parte, de la ejecución de fondos propios (fuente 12) con asignación presupuestaria de L. 7.2 millones se ha alcanzado un 77.05% de ejecución, equivalente en valor monetario a L. 5.55 millones, en su mayoría por pago de sueldos básicos y salarios a jornales y adquisición de alimento concentrado de cerdos, energía eléctrica. (Ver Tabla 2).

Tabla No.2 Ejecución Presupuesto SIAFI al 31 de diciembre 2018

Descripción	Fondos Nac.	Fondos Propios
Vigente	89383,378.00	7200,000.00
Ejecutado	82889,382.64	5547,870.86
Porcentaje de ejecución (%)	92.73	77.05

Gráfico No.3 Ejecución del Presupuesto por fuente de financiamiento a l 31 diciembre 2018



III. Ejecución del Presupuesto por Tipo de fuente y objeto del Gasto

A. Fuente 11: Fondos Nacionales

La ejecución presupuestaria por fuente y por objeto del gasto con fondos nacionales, en términos porcentuales muestra que las Transferencias a otras instituciones alcanza un 99.99%; seguido por la ejecución de fondos asignados para el pago de servicios personales con 97.74%, (ver Tabla No.3)

Siguen en porcentaje de ejecución los objetos del gasto de los Servicios no personales con 82.40% correspondiente al pago de consultores, servicios públicos, reparación de edificios, viáticos/gastos de viaje y capacitaciones entre otros. Finalmente, la ejecución de bienes y suministros con un 55.64% que corresponde a la ejecución de gastos por adquisiciones varias de insumos, mobiliario y útiles de oficina, alimentos para personas, suministros de repuestos, combustibles y lubricantes, llantas, entre otros gastos menores. Sin embargo, estos objetos fueron los que sufrieron mayor impacto con el bloqueo de ejecución de pre compromisos por parte de la SEFIN, a través de la Contaduría General de la República.

Tabla No.3 Ejecución presupuestaria por fuente y objeto del gasto al 31 de diciembre 2018

OG	Descripción	Sub total Fuente 11			Fondos Propios			Total SIAFI		
		Vigente	Ejecución	% de ejecución	Vigente	Ejecución	% de ejecución	Vigente	Ejecución	% de ejecución
100	Servicios Personales	65051,635.00	63583,255.94	97.74	1365,000.00	1275,384.41	93.43	66416,635.00	64858,640.35	97.65
200	Servicios No Personales	19288,818.00	15894,151.57	82.40	1251,143.00	968,280.40	77.39	20539,961.00	16862,431.97	82.10
300	Bienes y Suministros	3676,525.00	2045,748.37	55.64	4583,857.00	3304,206.05	72.08	8260,382.00	5349,954.42	64.77
500	Transferencias	1366,400.00	1366,226.76	99.99				1366,400.00	1366,226.76	99.99
	Total ejecución	89383,378.00	82889,382.64	92.73	7200,000.00	5547,870.86	77.05	96583,378.00	88437,253.50	91.57

B. Fuente 12: Fondos Propios

Con Fondos Propios, la ejecución es la siguiente:

- ✓ Objeto del gasto 100 Servicios Personales, la ejecución se mantiene con el 93.43% correspondiente a pago de jornales de los Proyectos incorporados.
- ✓ Objeto de gasto 200 Servicios No personales, refleja el 77.39 correspondiente al pago de energía eléctrica en su mayoría, así como otros gastos menores por pago de agua, mantenimiento de vehículos, servicios de internet y otros servicios comerciales y financieros.
- ✓ Objeto del gasto 300 Adquisición de Bienes Suministros, la ejecución alcanza el 72.08%; correspondiente a adquisición de alimentos para animales en mayor proporción, seguido por el pago de alimentos para personas, Productos de papel y cartón, llantas, abonos y fertilizantes, insecticidas y fumigantes, combustibles, productos veterinarios, material plástico, materiales de ferretería, elementos de aseo y limpieza, utensilios de comedor y cocina, así como repuestos para vehículos. (ver Tabla No.3)

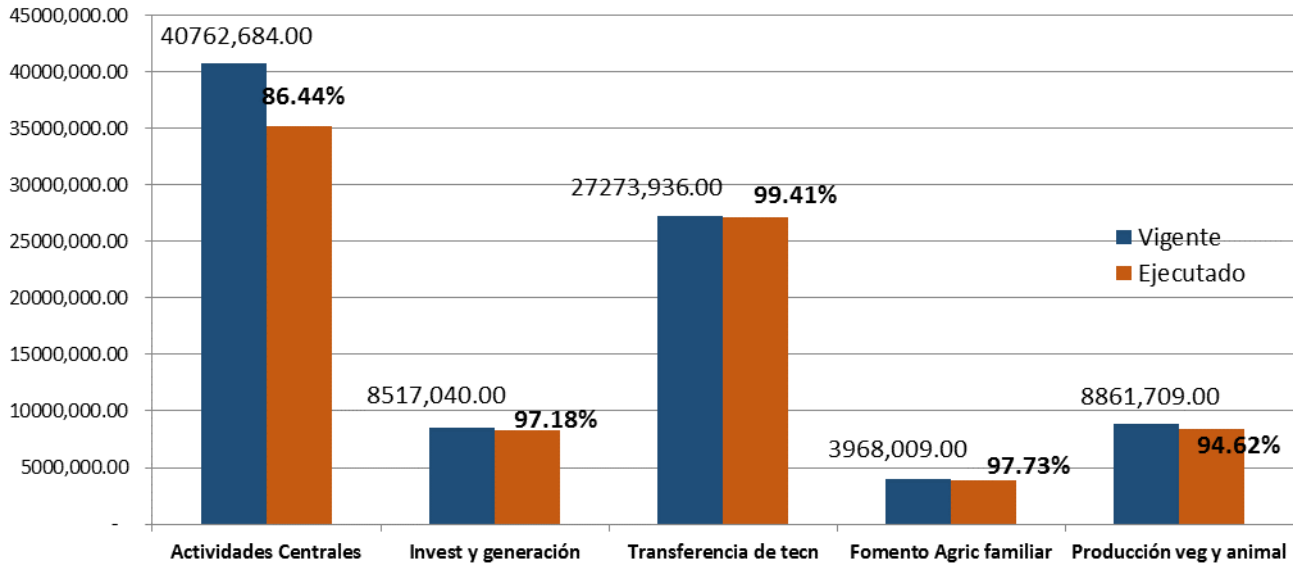
IV. Ejecución del Presupuesto SIAFI por Programas de la DICTA

En la **Tabla No. 4** se muestra el presupuesto vigente y la ejecución presupuestaria por cada Programa de la DICTA – Fuente 11 Fondos Nacionales, establecidos en el POA Presupuesto. Siendo el programa de transferencia de tecnología quien refleja el mayor porcentaje de ejecución con 99.41%, seguido por el programa de fomento a la agricultura familiar con 97.73% de ejecución, el programa investigación y generación de tecnología agropecuaria con 97.18%, producción vegetal y animal con 94.62%; y finalmente el programa de actividades centrales de dicta con 86.44%.

**Tabla No.4 Ejecución Presupuesto Fuente 11 por Programas al 31 de diciembre 2018
(Fuente 11, en lempiras corrientes)**

Descripción	Vigente	Ejecutado	%
Actividades Centrales	40762,684.00	35235,268.86	86.44
Investigación y generación	8517,040.00	8276,895.60	97.18
Transferencia de tecnología	27273,936.00	27114,138.79	99.41
Fomento Agricultura familiar	3968,009.00	3878,007.82	97.73
Producción vegetal y animal	8861,709.00	8385,071.57	94.62
Total	89383,378.00	82889,382.64	92.73

**Gráfico No. 5 Presupuesto SIAFI por Programas de fondos nacionales al 31 de diciembre 2018
(Cantidad asignada por programa y porcentaje de ejecución)**



V. CONCLUSIONES

1. La asignación presupuestaria para DICTA en el año 2018 se estimó inicialmente en 96,395,659.00 millones de lempiras, realizando la SEFIN una ampliación de aproximadamente L. 187,719.00 lempiras, con lo que el presupuesto vigente final cerró en diciembre de 2018 con un valor de L. 96,585,378.00 ejecutándose en 91.57% que equivale a la cantidad de L. 88,437,253.50 (Ochenta y ocho millones cuatrocientos treinta y siete mil doscientos cincuenta y tres con 50/100 lempiras), incluida la recaudación de fondos propios por ventas de bienes y servicios (Ver gráfico No. 1).

2. La ejecución acumulada total al 31 de diciembre de 2018 refleja un porcentaje de 91.57%, quedando un saldo pendiente de ejecución del 8.43% equivalente a L. 8.146 millones de lempiras.
3. De acuerdo al análisis del reporte de ejecución del sistema SIAFI de la Secretaría de Finanzas, hay una disponibilidad de crédito para la institución por L. 1.652 millones y se muestra un saldo pendiente de pago por L. 6.4 millones lempiras.

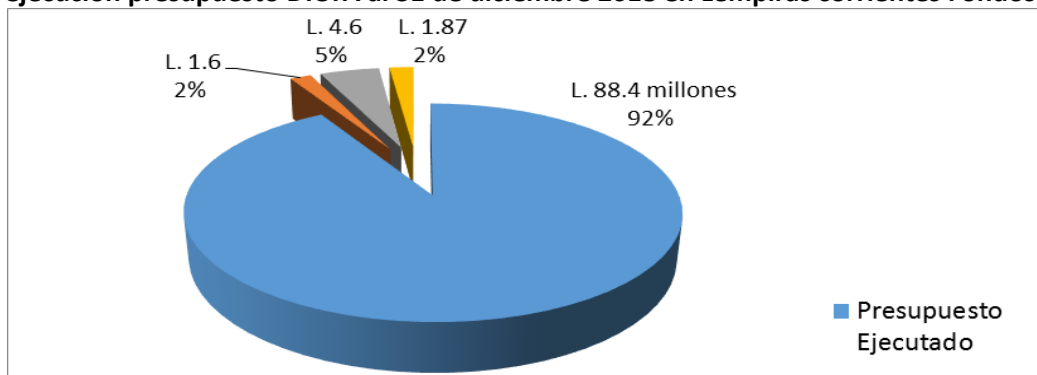
Este valor de L. 6.4 millones en suspenso corresponde a: L. 4,623,633.00 que reflejan el congelamiento de fondos que la SEFIN hizo en mayo 2018 a la mayoría de entidades del Estado y el saldo de L. 1.870 equivale a la emisión de documentos F01 y F07 (Pre-compromisos devengados pendientes de pago) pendientes de ser acreditados por la SEFIN a proveedores de DICTA, que no son reflejados como imputación en el sistema SIAFI al 31 de diciembre 2018 (ver tabla No.5 y gráfica No.6)

Tabla No.5 Resumen de ejecución presupuestaria Presupuesto Nacional DICTA

Distribución al 31 diciembre 2018	L.	%
Presupuesto Ejecutado	88437,253.50	92
Crédito disponible	1652,152.50	2
Fondos Congelados	4623,633.00	5
Pre-compromisos	1870,339.00	2
Total Presupuesto....	96583,378.00	100

Gráfico No. 6

Reporte ejecución presupuesto DICTA al 31 de diciembre 2018 en Lempiras corrientes Fondos SIAFI



Algunos problemas encontrados:

- El sistema SIAFI fue cerrado el 14 de diciembre por lo quedaron objetos del gasto sin ejecutar
- Existen montos pendientes de pago como ser matricula de vehículos ya que la Secretaria de Finanzas cerró antes de lo programado.

Ameos

*EJECUCION
PRESUPUESTARIA
AL 31 DE DICIEMBRE 2018*



República de Honduras

Dirección de Ciencia y Tecnología Agropecuaria
EJECUCION DEL PRESUPUESTO DE EGRESOS POR INSTITUCION, FUENTE Y OBJETO DE GASTO
TODAS LAS FUENTES



30/01/2019 13:03:48
 Gestión: 2018

R_EGA_02_INSFTEOBJ

Página 1 de 9

FECHA DESDE : 01/10/2018

HASTA: 31/12/2018

ETAPA : DEVENGADO

ESTADO: APROBADO

INSTITUCION : 0141 Dirección de Ciencia y Tecnología Agropecuaria

FUENTE DE FINANCIAMIENTO: 11 Tesoro Nacional

OBJETO DE GASTO	NOMBRE	PRESUPUESTO			EJECUCION		SALDO
		APROBADO	VIGENTE	DISPONIBLE	EJECUCION	%EJEC	
100	SERVICIOS PERSONALES	60,736,915.00	65,051,635.00	13.06	18,928,633.20	29.10	46,123,001.80
110	PERSONAL PERMANENTE	50,548,021.00	50,546,068.00	11.62	13,967,457.12	27.63	36,578,610.88
11100	Sueldos Básicos	34,599,180.00	34,599,180.00	0.25	9,015,930.82	26.06	25,583,249.18
11510	Decimotercer Mes	2,883,265.00	2,883,265.00	0.91	2,731,650.04	94.74	151,614.96
11520	Decimocuarto Mes	2,883,265.00	2,883,265.00	2.01	144,780.78	5.02	2,738,484.22
11600	Complementos	4,342,253.00	4,342,253.00	2.64	698,664.76	16.09	3,643,588.24
11710	Contribuciones al Instituto Nacional de Jubilaciones y Pensiones de los Empleados y Funcionarios del	5,016,881.00	5,016,881.00	3.71	1,174,648.64	23.41	3,842,232.36
11750	Contribuciones para Seguro Social	823,177.00	821,224.00	2.10	201,782.08	24.57	619,441.92
120	PERSONAL NO PERMANENTE	10,008,894.00	10,008,894.00	1.38	3,316,077.41	33.13	6,692,816.59
12100	Sueldos Básicos	3,992,460.00	3,992,460.00	0.00	1,064,051.12	26.65	2,928,408.88
12200	Jornales	4,138,003.00	4,138,003.00	0.09	1,295,531.68	31.31	2,842,471.32
12410	Decimotercer Mes	677,010.00	677,010.00	0.32	639,656.69	94.48	37,353.31
12420	Decimocuarto Mes	677,010.00	677,010.00	0.89	214,139.60	31.63	462,870.40
12550	Contribuciones para Seguro Social	524,411.00	524,411.00	0.08	102,698.32	19.58	421,712.68
140	RETRIBUCIONES EXTRAORDINARIAS	180,000.00	180,000.00	0.00	60,000.00	33.33	120,000.00
14300	Gastos de Representacion en el Pais	180,000.00	180,000.00	0.00	60,000.00	33.33	120,000.00
160	Beneficios y Compensaciones	0.00	4,316,673.00	0.06	1,585,098.67	36.72	2,731,574.33
16200	Compensaciones	0.00	4,316,673.00	0.06	1,585,098.67	36.72	2,731,574.33
200	SERVICIOS NO PERSONALES	23,724,544.00	19,288,818.00	6.43	4,521,450.24	23.44	14,767,367.76



República de Honduras

Dirección de Ciencia y Tecnología Agropecuaria
EJECUCION DEL PRESUPUESTO DE EGRESOS POR INSTITUCION, FUENTE Y OBJETO DE GASTO
TODAS LAS FUENTES



30/01/2019 13:03:48
 Gestión: 2018

R_EGA_02_INSFTEOBJ

Página 2 de 9

FECHA DESDE : 01/10/2018

HASTA: 31/12/2018

ETAPA : DEVENGADO

ESTADO: APROBADO

INSTITUCION : 0141 Dirección de Ciencia y Tecnología Agropecuaria

FUENTE DE FINANCIAMIENTO: 11 Tesoro Nacional

OBJETO DE GASTO	NOMBRE	PRESUPUESTO			EJECUCION		SALDO
		APROBADO	VIGENTE	DISPONIBLE	EJECUCION	%EJEC	
200	SERVICIOS NO PERSONALES	23,724,544.00	19,288,818.00	6.43	4,521,450.24	23.44	14,767,367.76
210	SERVICIOS BASICOS	1,500,320.00	2,300,320.00	1.54	24,497.71	1.06	2,275,822.29
21100	Energía Eléctrica	1,200,000.00	2,000,000.00	0.00	0.00	0.00	2,000,000.00
21200	Agua	110,000.00	110,000.00	0.65	930.57	0.85	109,069.43
21420	Telefonía Fija	150,000.00	150,000.00	0.86	18,508.16	12.34	131,491.84
21430	Telefonía Celular	40,320.00	40,320.00	0.03	5,058.98	12.55	35,261.02
230	MANTENIMIENTO, REPARACIONES Y LIMPIEZA	4,900,000.00	3,291,843.00	1.39	7,475.00	0.23	3,284,368.00
23100	Mantenimiento y Reparación de Edificios y Locales	4,800,000.00	3,204,355.00	0.89	0.00	0.00	3,204,355.00
23360	Mantenimiento y Reparación de Equipo de Oficina y Muebles	100,000.00	87,488.00	0.50	7,475.00	8.54	80,013.00
240	SERVICIOS PROFESIONALES	13,800,000.00	9,977,907.00	0.56	3,664,414.85	36.73	6,313,492.15
24200	Estudios, Investigaciones y Análisis de Factibilidad	4,000,000.00	1,629,870.00	0.00	765,500.00	46.97	864,370.00
24500	Servicios de Capacitación	8,300,000.00	6,980,557.00	0.56	2,525,614.85	36.18	4,454,942.15
24710	Servicios de Consultoría de Gestión Administrativa, Financiera y Actividades Conexas	1,200,000.00	1,113,480.00	0.00	298,300.00	26.79	815,180.00
24720	Servicios de Consultoría de Monitoreo y Evaluación	300,000.00	254,000.00	0.00	75,000.00	29.53	179,000.00
250	SERVICIOS COMERCIALES Y FINANCIEROS	2,064,224.00	1,113,563.00	1.10	142,631.63	12.81	970,931.37
25100	Servicio de Transporte	0.00	8,500.00	0.00	0.00	0.00	8,500.00
25300	Servicio de Imprenta, Publicaciones y Reproducciones	20,000.00	20,000.00	0.00	0.00	0.00	20,000.00
25400	Primas y Gastos de Seguro	240,000.00	240,000.00	0.00	0.00	0.00	240,000.00
25700	Servicio de Internet	600,000.00	227,785.00	0.65	47,732.41	20.96	180,052.59



República de Honduras

Dirección de Ciencia y Tecnología Agropecuaria
EJECUCION DEL PRESUPUESTO DE EGRESOS POR INSTITUCION, FUENTE Y OBJETO DE GASTO
TODAS LAS FUENTES



30/01/2019 13:03:48
 Gestión: 2018

R_EGA_02_INSFTEOBJ

Página 3 de 9

FECHA DESDE : 01/10/2018

HASTA: 31/12/2018

ETAPA : DEVENGADO

ESTADO: APROBADO

INSTITUCION : 0141 Dirección de Ciencia y Tecnología Agropecuaria

FUENTE DE FINANCIAMIENTO: 11 Tesoro Nacional

OBJETO DE GASTO	NOMBRE	PRESUPUESTO			EJECUCION		SALDO
		APROBADO	VIGENTE	DISPONIBLE	EJECUCION	%EJEC	
200	SERVICIOS NO PERSONALES	23,724,544.00	19,288,818.00	6.43	4,521,450.24	23.44	14,767,367.76
250	SERVICIOS COMERCIALES Y FINANCIEROS	2,064,224.00	1,113,563.00	1.10	142,631.63	12.81	970,931.37
25900	Otros Servicios Comerciales y Financieros	1,204,224.00	617,278.00	0.45	94,899.22	15.37	522,378.78
260	PASAJES Y VIATICOS	1,060,000.00	1,170,000.00	0.90	92,021.50	7.87	1,077,978.50
26110	Pasajes Nacionales	10,000.00	10,000.00	0.00	462.00	4.62	9,538.00
26120	Pasajes al Exterior	100,000.00	60,000.00	0.00	0.00	0.00	60,000.00
26210	Viáticos Nacionales	850,000.00	1,000,000.00	0.90	91,559.50	9.16	908,440.50
26220	Viáticos al Exterior	100,000.00	100,000.00	0.00	0.00	0.00	100,000.00
270	IMPUESTOS, DERECHOS, TASAS Y GASTOS JUDICIALES	400,000.00	1,435,185.00	0.94	590,409.55	41.14	844,775.45
27210	Tasas	200,000.00	200,000.00	0.14	33,170.86	16.59	166,829.14
27220	Derechos	200,000.00	200,000.00	0.00	0.00	0.00	200,000.00
27500	Gastos Judiciales	0.00	1,035,185.00	0.80	557,238.69	53.83	477,946.31
300	MATERIALES Y SUMINISTROS	3,367,800.00	3,676,525.00	3.63	526,412.13	14.32	3,150,112.87
310	ALIMENTOS, PRODUCTOS AGROPECUARIOS Y FORESTALES	600,000.00	600,000.00	0.43	98,276.21	16.38	501,723.79
31100	Alimentos y Bebidas para Personas	600,000.00	600,000.00	0.43	98,276.21	16.38	501,723.79
320	TEXTILES Y VESTUARIO	50,000.00	38,000.00	0.00	4,628.00	12.18	33,372.00
32310	Prendas de Vestir	50,000.00	38,000.00	0.00	4,628.00	12.18	33,372.00
330	PRODUCTOS DE PAPEL Y CARTON	190,000.00	172,129.00	0.29	30,907.55	17.96	141,221.45
33100	Papel de Escritorio	100,000.00	99,633.00	0.29	22,972.55	23.06	76,660.45



República de Honduras

Dirección de Ciencia y Tecnología Agropecuaria
EJECUCION DEL PRESUPUESTO DE EGRESOS POR INSTITUCION, FUENTE Y OBJETO DE GASTO
TODAS LAS FUENTES



30/01/2019 13:03:48
 Gestión: 2018

R_EGA_02_INSFTEOBJ

Página 4 de 9

FECHA DESDE : 01/10/2018

HASTA: 31/12/2018

ETAPA : DEVENGADO

ESTADO: APROBADO

INSTITUCION : 0141 Dirección de Ciencia y Tecnología Agropecuaria

FUENTE DE FINANCIAMIENTO: 11 Tesoro Nacional

OBJETO DE GASTO	NOMBRE	PRESUPUESTO			EJECUCION		SALDO
		APROBADO	VIGENTE	DISPONIBLE	EJECUCION	%EJEC	
300	MATERIALES Y SUMINISTROS	3,367,800.00	3,676,525.00	3.63	526,412.13	14.32	3,150,112.87
330	PRODUCTOS DE PAPEL Y CARTON	190,000.00	172,129.00	0.29	30,907.55	17.96	141,221.45
33300	Productos de Artes Gráficas	50,000.00	34,039.00	0.00	7,935.00	23.31	26,104.00
33400	Productos de Papel y Cartón	30,000.00	30,000.00	0.00	0.00	0.00	30,000.00
33500	Libros, Revistas y Periódicos	10,000.00	8,457.00	0.00	0.00	0.00	8,457.00
340	CUEROS, PIELES Y SUS PRODUCTOS	400,000.00	321,435.00	0.08	36,800.14	11.45	284,634.86
34400	Llantas y Cámaras de Aire	400,000.00	321,435.00	0.08	36,800.14	11.45	284,634.86
350	PRODUCTOS QUIMICOS, FARMACEUTICOS, COMBUSTIBLES Y LUBRICANTES	1,295,000.00	1,408,277.00	1.37	216,189.50	15.35	1,192,087.50
35300	Abonos y Fertilizantes	50,000.00	655.00	0.00	0.00	0.00	655.00
35400	Insecticidas, Fumigantes y Otros	25,000.00	2,517.00	0.20	0.00	0.00	2,517.00
35610	Gasolina	40,000.00	39,948.00	0.35	0.00	0.00	39,948.00
35620	Diesel	1,100,000.00	1,268,230.00	0.71	190,750.11	15.04	1,077,479.89
35650	Aceites y Grasas Lubricantes	80,000.00	79,979.00	0.05	12,948.85	16.19	67,030.15
35800	Productos de Material Plástico	0.00	16,948.00	0.06	12,490.54	73.70	4,457.46
360	PRODUCTOS METALICOS	7,800.00	12,766.00	0.74	2,500.00	19.58	10,266.00
36930	Elementos de Ferretería	7,800.00	12,766.00	0.74	2,500.00	19.58	10,266.00
390	OTROS MATERIALES Y SUMINISTROS	825,000.00	1,123,918.00	0.72	137,110.73	12.20	986,807.27
39100	Elementos de Limpieza y Aseo Personal	50,000.00	50,000.00	0.07	0.00	0.00	50,000.00
39200	Utiles de Escritorio, Oficina y Enseñanza	125,000.00	112,253.00	0.14	25,818.59	23.00	86,434.41



República de Honduras

Dirección de Ciencia y Tecnología Agropecuaria
EJECUCION DEL PRESUPUESTO DE EGRESOS POR INSTITUCION, FUENTE Y OBJETO DE GASTO
TODAS LAS FUENTES



30/01/2019 13:03:48
 Gestión: 2018

R_EGA_02_INSFTEOBJ

Página 5 de 9

FECHA DESDE : 01/10/2018

HASTA: 31/12/2018

ETAPA : DEVENGADO

ESTADO: APROBADO

INSTITUCION : 0141 Dirección de Ciencia y Tecnología Agropecuaria

FUENTE DE FINANCIAMIENTO: 11 Tesoro Nacional

OBJETO DE GASTO	NOMBRE	PRESUPUESTO			EJECUCION		SALDO
		APROBADO	VIGENTE	DISPONIBLE	EJECUCION	%EJEC	
300	MATERIALES Y SUMINISTROS	3,367,800.00	3,676,525.00	3.63	526,412.13	14.32	3,150,112.87
390	OTROS MATERIALES Y SUMINISTROS	825,000.00	1,123,918.00	0.72	137,110.73	12.20	986,807.27
39600	Repuestos y Accesorios	650,000.00	961,665.00	0.51	111,292.14	11.57	850,372.86
500	TRANSFERENCIAS Y DONACIONES	1,366,400.00	1,366,400.00	0.24	709,077.81	51.89	657,322.19
510	TRANSFERENCIAS Y DONACIONES CORRIENTES AL SECTOR PRIVADO	150,000.00	150,000.00	0.24	86,176.00	57.45	63,824.00
51220	Ayuda Social a Personas	150,000.00	150,000.00	0.24	86,176.00	57.45	63,824.00
530	TRANSFERENCIAS Y DONACIONES CORRIENTES AL SECTOR EXTERNO	1,216,400.00	1,216,400.00	0.00	622,901.81	51.21	593,498.19
53310	Transferencias a Organismos Internacionales - Cuotas Ordinarias	1,216,400.00	1,216,400.00	0.00	622,901.81	51.21	593,498.19
TOTAL FUENTE DE FINANCIAMIENTO:		89,195,659.00	89,383,378.00	64,697,804.62	24,685,573.38	27.62	64,697,804.62

FUENTE DE FINANCIAMIENTO: 12 Recursos Propios

OBJETO DE GASTO	NOMBRE	PRESUPUESTO			EJECUCION		SALDO
		APROBADO	VIGENTE	DISPONIBLE	EJECUCION	%EJEC	
100	SERVICIOS PERSONALES	1,365,000.00	1,365,000.00	89,615.59	0.00	0.00	1,365,000.00
120	PERSONAL NO PERMANENTE	1,365,000.00	1,365,000.00	89,615.59	0.00	0.00	1,365,000.00
12100	Sueldos Básicos	400,000.00	400,000.00	4,847.11	0.00	0.00	400,000.00
12200	Jornales	882,584.00	882,584.00	20,735.78	0.00	0.00	882,584.00
12410	Decimotercer Mes	29,167.00	29,167.00	29,167.00	0.00	0.00	29,167.00
12420	Decimocuarto Mes	29,167.00	29,167.00	29,167.00	0.00	0.00	29,167.00
12550	Contribuciones para Seguro Social	24,082.00	24,082.00	5,698.70	0.00	0.00	24,082.00
200	SERVICIOS NO PERSONALES	311,500.00	1,251,143.00	282,862.60	924,857.38	73.92	326,285.62



República de Honduras

Dirección de Ciencia y Tecnología Agropecuaria
EJECUCION DEL PRESUPUESTO DE EGRESOS POR INSTITUCION, FUENTE Y OBJETO DE GASTO
TODAS LAS FUENTES



30/01/2019 13:03:48
 Gestión: 2018

R_EGA_02_INSFTEOBJ

Página 6 de 9

FECHA DESDE : 01/10/2018

HASTA: 31/12/2018

ETAPA : DEVENGADO

ESTADO: APROBADO

INSTITUCION : 0141 Dirección de Ciencia y Tecnología Agropecuaria

FUENTE DE FINANCIAMIENTO: 12 Recursos Propios

OBJETO DE GASTO	NOMBRE	PRESUPUESTO			EJECUCION		SALDO
		APROBADO	VIGENTE	DISPONIBLE	EJECUCION	%EJEC	
200	SERVICIOS NO PERSONALES	311,500.00	1,251,143.00	282,862.60	924,857.38	73.92	326,285.62
210	SERVICIOS BASICOS	94,500.00	894,500.00	2,500.00	891,577.38	99.67	2,922.62
21100	Energía Eléctrica	2,500.00	802,500.00	2,500.00	800,000.00	99.69	2,500.00
21200	Agua	92,000.00	92,000.00	0.00	91,577.38	99.54	422.62
230	MANTENIMIENTO, REPARACIONES Y LIMPIEZA	35,500.00	15,041.00	0.01	0.00	0.00	15,041.00
23200	Mantenimiento y Reparación de Equipos y Medios de Transporte	24,500.00	13,551.00	0.01	0.00	0.00	13,551.00
23310	Mantenimiento y Reparación de Equipos y Maquinarias de Producción	10,000.00	1,490.00	0.00	0.00	0.00	1,490.00
23360	Mantenimiento y Reparación de Equipo de Oficina y Muebles	1,000.00	0.00	0.00	0.00		0.00
250	SERVICIOS COMERCIALES Y FINANCIEROS	150,000.00	100,427.00	39,584.59	33,280.00	33.14	67,147.00
25100	Servicio de Transporte	32,500.00	32,500.00	32,500.00	0.00	0.00	32,500.00
25500	Comisiones y Gastos Bancarios	22,500.00	0.00	0.00	0.00		0.00
25700	Servicio de Internet	15,000.00	15,000.00	161.73	0.00	0.00	15,000.00
25900	Otros Servicios Comerciales y Financieros	80,000.00	52,927.00	6,922.86	33,280.00	62.88	19,647.00
270	IMPUESTOS, DERECHOS, TASAS Y GASTOS JUDICIALES	31,500.00	241,175.00	240,778.00	0.00	0.00	241,175.00
27210	Tasas	30,000.00	241,175.00	240,778.00	0.00	0.00	241,175.00
27400	Cánones y Regalías	1,500.00	0.00	0.00	0.00		0.00
300	MATERIALES Y SUMINISTROS	5,523,500.00	4,583,857.00	1,279,650.95	1,260,624.81	27.50	3,323,232.19
310	ALIMENTOS, PRODUCTOS AGROPECUARIOS Y FORESTALES	4,553,500.00	3,608,364.00	1,079,561.55	1,092,107.28	30.27	2,516,256.72
31100	Alimentos y Bebidas para Personas	300,000.00	207,734.00	50,000.43	38,718.64	18.64	169,015.36



República de Honduras

Dirección de Ciencia y Tecnología Agropecuaria
EJECUCION DEL PRESUPUESTO DE EGRESOS POR INSTITUCION, FUENTE Y OBJETO DE GASTO
TODAS LAS FUENTES



30/01/2019 13:03:48
 Gestión: 2018

R_EGA_02_INSFTEOBJ

Página 7 de 9

FECHA DESDE : 01/10/2018

HASTA: 31/12/2018

ETAPA : DEVENGADO

ESTADO: APROBADO

INSTITUCION : 0141 Dirección de Ciencia y Tecnología Agropecuaria

FUENTE DE FINANCIAMIENTO: 12 Recursos Propios

OBJETO DE GASTO	NOMBRE	PRESUPUESTO			EJECUCION		SALDO
		APROBADO	VIGENTE	DISPONIBLE	EJECUCION	%EJEC	
300	MATERIALES Y SUMINISTROS	5,523,500.00	4,583,857.00	1,279,650.95	1,260,624.81	27.50	3,323,232.19
310	ALIMENTOS, PRODUCTOS AGROPECUARIOS Y FORESTALES	4,553,500.00	3,608,364.00	1,079,561.55	1,092,107.28	30.27	2,516,256.72
31200	Alimentos para Animales	4,200,000.00	3,350,000.00	979,561.12	1,053,388.64	31.44	2,296,611.36
31300	Productos Pecuarios	50,000.00	50,000.00	50,000.00	0.00	0.00	50,000.00
31420	Productos Forestales	2,000.00	565.00	0.00	0.00	0.00	565.00
31500	Madera, Corcho y sus Manufacturas	1,500.00	65.00	0.00	0.00	0.00	65.00
320	TEXTILES Y VESTUARIO	1,000.00	0.00	0.00	0.00		0.00
32100	Hilados y Telas	1,000.00	0.00	0.00	0.00		0.00
330	PRODUCTOS DE PAPEL Y CARTON	30,000.00	20,391.00	4,822.65	1,004.50	4.93	19,386.50
33100	Papel de Escritorio	5,000.00	391.00	0.00	0.00	0.00	391.00
33300	Productos de Artes Gráficas	5,000.00	0.00	0.00	0.00		0.00
33400	Productos de Papel y Cartón	20,000.00	20,000.00	4,822.65	1,004.50	5.02	18,995.50
340	CUEROS, PIELS Y SUS PRODUCTOS	15,000.00	12,692.00	0.60	0.00	0.00	12,692.00
34400	Llantas y Cámaras de Aire	15,000.00	12,692.00	0.60	0.00	0.00	12,692.00
350	PRODUCTOS QUIMICOS, FARMACEUTICOS, COMBUSTIBLES Y LUBRICANTES	774,500.00	801,238.00	188,366.08	165,269.06	20.63	635,968.94
35100	Productos Químicos	7,500.00	4,388.00	0.42	1,179.60	26.88	3,208.40
35300	Abonos y Fertilizantes	110,000.00	110,000.00	81,710.00	0.00	0.00	110,000.00
35400	Insecticidas, Fumigantes y Otros	115,000.00	115,000.00	90,113.90	0.00	0.00	115,000.00
35500	Tintas, Pinturas y Colorantes	1,000.00	0.00	0.00	0.00		0.00



República de Honduras

Dirección de Ciencia y Tecnología Agropecuaria
EJECUCION DEL PRESUPUESTO DE EGRESOS POR INSTITUCION, FUENTE Y OBJETO DE GASTO
TODAS LAS FUENTES



30/01/2019 13:03:48
 Gestión: 2018

R_EGA_02_INSFTEOBJ

Página 8 de 9

FECHA DESDE : 01/10/2018

HASTA: 31/12/2018

ETAPA : DEVENGADO

ESTADO: APROBADO

INSTITUCION : 0141 Dirección de Ciencia y Tecnología Agropecuaria

FUENTE DE FINANCIAMIENTO: 12 Recursos Propios

OBJETO DE GASTO	NOMBRE	PRESUPUESTO			EJECUCION		SALDO
		APROBADO	VIGENTE	DISPONIBLE	EJECUCION	%EJEC	
300	MATERIALES Y SUMINISTROS	5,523,500.00	4,583,857.00	1,279,650.95	1,260,624.81	27.50	3,323,232.19
350	PRODUCTOS QUIMICOS, FARMACEUTICOS, COMBUSTIBLES Y LUBRICANTES	774,500.00	801,238.00	188,366.08	165,269.06	20.63	635,968.94
35610	Gasolina	13,000.00	13,000.00	0.00	0.00	0.00	13,000.00
35620	Diesel	250,000.00	248,550.00	5,602.44	118,944.81	47.86	129,605.19
35640	Gas LPG	1,000.00	0.00	0.00	0.00		0.00
35650	Aceites y Grasas Lubricantes	23,000.00	6,300.00	1,059.32	0.00	0.00	6,300.00
35700	Específicos Veterinarios y Productos Varios para Animales	239,000.00	239,000.00	9,880.00	0.00	0.00	239,000.00
35800	Productos de Material Plástico	15,000.00	65,000.00	0.00	45,144.65	69.45	19,855.35
360	PRODUCTOS METALICOS	29,500.00	25,328.00	0.81	1,051.77	4.15	24,276.23
36400	Herramientas Menores	2,000.00	632.00	0.38	0.00	0.00	632.00
36500	Material de Guerra y Seguridad	2,500.00	575.00	0.00	0.00	0.00	575.00
36930	Elementos de Ferrería	25,000.00	24,121.00	0.43	1,051.77	4.36	23,069.23
370	PRODUCTOS MINERALES NO METALICOS	5,000.00	5,000.00	0.00	0.00	0.00	5,000.00
37500	Cemento, Cal y Yeso	5,000.00	5,000.00	0.00	0.00	0.00	5,000.00
390	OTROS MATERIALES Y SUMINISTROS	115,000.00	110,844.00	6,899.26	1,192.20	1.08	109,651.80
39100	Elementos de Limpieza y Aseo Personal	15,000.00	15,000.00	0.00	0.00	0.00	15,000.00
39200	Utiles de Escritorio, Oficina y Enseñanza	10,000.00	10,000.00	6,899.26	694.40	6.94	9,305.60
39300	Utiles y Materiales Eléctricos	5,000.00	844.00	0.00	0.00	0.00	844.00
39400	Utensilios de Cocina y Comedor	15,000.00	15,000.00	0.00	497.80	3.32	14,502.20



República de Honduras

Dirección de Ciencia y Tecnología Agropecuaria
EJECUCION DEL PRESUPUESTO DE EGRESOS POR INSTITUCION, FUENTE Y OBJETO DE GASTO
TODAS LAS FUENTES



30/01/2019 13:03:48
 Gestión: 2018

R_EGA_02_INSFTEOBJ

Página 9 de 9

FECHA DESDE : 01/10/2018

HASTA: 31/12/2018

ETAPA : DEVENGADO

ESTADO: APROBADO

INSTITUCION : 0141 Dirección de Ciencia y Tecnología Agropecuaria

FUENTE DE FINANCIAMIENTO: 12 Recursos Propios

OBJETO DE GASTO	NOMBRE	PRESUPUESTO			EJECUCION		SALDO
		APROBADO	VIGENTE	DISPONIBLE	EJECUCION	%EJEC	
300	MATERIALES Y SUMINISTROS	5,523,500.00	4,583,857.00	1,279,650.95	1,260,624.81	27.50	3,323,232.19
390	OTROS MATERIALES Y SUMINISTROS	115,000.00	110,844.00	6,899.26	1,192.20	1.08	109,651.80
39600	Repuestos y Accesorios	70,000.00	70,000.00	0.00	0.00	0.00	70,000.00
TOTAL FUENTE DE FINANCIAMIENTO:		7,200,000.00	7,200,000.00	5,014,517.81	2,185,482.19	30.35	5,014,517.81
TOTAL INSTITUCION:		96,395,659.00	96,583,378.00	1,652,152.50	26,871,055.57	27.82	69,712,322.43
TOTAL GENERAL:		96,395,659.00	96,583,378.00	1,652,152.50	26,871,055.57	27.82	69,712,322.43



República de Honduras

Dirección de Ciencia y Tecnología Agropecuaria
EJECUCION DEL PRESUPUESTO DE EGRESOS POR INSTITUCION, FUENTE Y OBJETO DE GASTO
TODAS LAS FUENTES



30/01/2019 13:03:48
 Gestión: 2018

R_EGA_02_INSFTEOBJ

Página 1 de 9

FECHA DESDE : 01/10/2018

HASTA: 31/12/2018

ETAPA : DEVENGADO

ESTADO: APROBADO

INSTITUCION : 0141 Dirección de Ciencia y Tecnología Agropecuaria

FUENTE DE FINANCIAMIENTO: 11 Tesoro Nacional

OBJETO DE GASTO	NOMBRE	PRESUPUESTO			EJECUCION		SALDO
		APROBADO	VIGENTE	DISPONIBLE	EJECUCION	%EJEC	
100	SERVICIOS PERSONALES	60,736,915.00	65,051,635.00	13.06	18,928,633.20	29.10	46,123,001.80
110	PERSONAL PERMANENTE	50,548,021.00	50,546,068.00	11.62	13,967,457.12	27.63	36,578,610.88
11100	Sueldos Básicos	34,599,180.00	34,599,180.00	0.25	9,015,930.82	26.06	25,583,249.18
11510	Decimotercer Mes	2,883,265.00	2,883,265.00	0.91	2,731,650.04	94.74	151,614.96
11520	Decimocuarto Mes	2,883,265.00	2,883,265.00	2.01	144,780.78	5.02	2,738,484.22
11600	Complementos	4,342,253.00	4,342,253.00	2.64	698,664.76	16.09	3,643,588.24
11710	Contribuciones al Instituto Nacional de Jubilaciones y Pensiones de los Empleados y Funcionarios del	5,016,881.00	5,016,881.00	3.71	1,174,648.64	23.41	3,842,232.36
11750	Contribuciones para Seguro Social	823,177.00	821,224.00	2.10	201,782.08	24.57	619,441.92
120	PERSONAL NO PERMANENTE	10,008,894.00	10,008,894.00	1.38	3,316,077.41	33.13	6,692,816.59
12100	Sueldos Básicos	3,992,460.00	3,992,460.00	0.00	1,064,051.12	26.65	2,928,408.88
12200	Jornales	4,138,003.00	4,138,003.00	0.09	1,295,531.68	31.31	2,842,471.32
12410	Decimotercer Mes	677,010.00	677,010.00	0.32	639,656.69	94.48	37,353.31
12420	Decimocuarto Mes	677,010.00	677,010.00	0.89	214,139.60	31.63	462,870.40
12550	Contribuciones para Seguro Social	524,411.00	524,411.00	0.08	102,698.32	19.58	421,712.68
140	RETRIBUCIONES EXTRAORDINARIAS	180,000.00	180,000.00	0.00	60,000.00	33.33	120,000.00
14300	Gastos de Representacion en el Pais	180,000.00	180,000.00	0.00	60,000.00	33.33	120,000.00
160	Beneficios y Compensaciones	0.00	4,316,673.00	0.06	1,585,098.67	36.72	2,731,574.33
16200	Compensaciones	0.00	4,316,673.00	0.06	1,585,098.67	36.72	2,731,574.33
200	SERVICIOS NO PERSONALES	23,724,544.00	19,288,818.00	6.43	4,521,450.24	23.44	14,767,367.76



República de Honduras

Dirección de Ciencia y Tecnología Agropecuaria
EJECUCION DEL PRESUPUESTO DE EGRESOS POR INSTITUCION, FUENTE Y OBJETO DE GASTO
TODAS LAS FUENTES



30/01/2019 13:03:48
 Gestión: 2018

R_EGA_02_INSFTEOBJ

Página 2 de 9

FECHA DESDE : 01/10/2018

HASTA: 31/12/2018

ETAPA : DEVENGADO

ESTADO: APROBADO

INSTITUCION : 0141 Dirección de Ciencia y Tecnología Agropecuaria

FUENTE DE FINANCIAMIENTO: 11 Tesoro Nacional

OBJETO DE GASTO	NOMBRE	PRESUPUESTO			EJECUCION		SALDO
		APROBADO	VIGENTE	DISPONIBLE	EJECUCION	%EJEC	
200	SERVICIOS NO PERSONALES	23,724,544.00	19,288,818.00	6.43	4,521,450.24	23.44	14,767,367.76
210	SERVICIOS BASICOS	1,500,320.00	2,300,320.00	1.54	24,497.71	1.06	2,275,822.29
21100	Energía Eléctrica	1,200,000.00	2,000,000.00	0.00	0.00	0.00	2,000,000.00
21200	Agua	110,000.00	110,000.00	0.65	930.57	0.85	109,069.43
21420	Telefonía Fija	150,000.00	150,000.00	0.86	18,508.16	12.34	131,491.84
21430	Telefonía Celular	40,320.00	40,320.00	0.03	5,058.98	12.55	35,261.02
230	MANTENIMIENTO, REPARACIONES Y LIMPIEZA	4,900,000.00	3,291,843.00	1.39	7,475.00	0.23	3,284,368.00
23100	Mantenimiento y Reparación de Edificios y Locales	4,800,000.00	3,204,355.00	0.89	0.00	0.00	3,204,355.00
23360	Mantenimiento y Reparación de Equipo de Oficina y Muebles	100,000.00	87,488.00	0.50	7,475.00	8.54	80,013.00
240	SERVICIOS PROFESIONALES	13,800,000.00	9,977,907.00	0.56	3,664,414.85	36.73	6,313,492.15
24200	Estudios, Investigaciones y Análisis de Factibilidad	4,000,000.00	1,629,870.00	0.00	765,500.00	46.97	864,370.00
24500	Servicios de Capacitación	8,300,000.00	6,980,557.00	0.56	2,525,614.85	36.18	4,454,942.15
24710	Servicios de Consultoría de Gestión Administrativa, Financiera y Actividades Conexas	1,200,000.00	1,113,480.00	0.00	298,300.00	26.79	815,180.00
24720	Servicios de Consultoría de Monitoreo y Evaluación	300,000.00	254,000.00	0.00	75,000.00	29.53	179,000.00
250	SERVICIOS COMERCIALES Y FINANCIEROS	2,064,224.00	1,113,563.00	1.10	142,631.63	12.81	970,931.37
25100	Servicio de Transporte	0.00	8,500.00	0.00	0.00	0.00	8,500.00
25300	Servicio de Imprenta, Publicaciones y Reproducciones	20,000.00	20,000.00	0.00	0.00	0.00	20,000.00
25400	Primas y Gastos de Seguro	240,000.00	240,000.00	0.00	0.00	0.00	240,000.00
25700	Servicio de Internet	600,000.00	227,785.00	0.65	47,732.41	20.96	180,052.59



República de Honduras

Dirección de Ciencia y Tecnología Agropecuaria
EJECUCION DEL PRESUPUESTO DE EGRESOS POR INSTITUCION, FUENTE Y OBJETO DE GASTO
TODAS LAS FUENTES



30/01/2019 13:03:48
 Gestión: 2018

R_EGA_02_INSFTEOBJ

Página 3 de 9

FECHA DESDE : 01/10/2018

HASTA: 31/12/2018

ETAPA : DEVENGADO

ESTADO: APROBADO

INSTITUCION : 0141 Dirección de Ciencia y Tecnología Agropecuaria

FUENTE DE FINANCIAMIENTO: 11 Tesoro Nacional

OBJETO DE GASTO	NOMBRE	PRESUPUESTO			EJECUCION		SALDO
		APROBADO	VIGENTE	DISPONIBLE	EJECUCION	%EJEC	
200	SERVICIOS NO PERSONALES	23,724,544.00	19,288,818.00	6.43	4,521,450.24	23.44	14,767,367.76
250	SERVICIOS COMERCIALES Y FINANCIEROS	2,064,224.00	1,113,563.00	1.10	142,631.63	12.81	970,931.37
25900	Otros Servicios Comerciales y Financieros	1,204,224.00	617,278.00	0.45	94,899.22	15.37	522,378.78
260	PASAJES Y VIATICOS	1,060,000.00	1,170,000.00	0.90	92,021.50	7.87	1,077,978.50
26110	Pasajes Nacionales	10,000.00	10,000.00	0.00	462.00	4.62	9,538.00
26120	Pasajes al Exterior	100,000.00	60,000.00	0.00	0.00	0.00	60,000.00
26210	Viáticos Nacionales	850,000.00	1,000,000.00	0.90	91,559.50	9.16	908,440.50
26220	Viáticos al Exterior	100,000.00	100,000.00	0.00	0.00	0.00	100,000.00
270	IMPUESTOS, DERECHOS, TASAS Y GASTOS JUDICIALES	400,000.00	1,435,185.00	0.94	590,409.55	41.14	844,775.45
27210	Tasas	200,000.00	200,000.00	0.14	33,170.86	16.59	166,829.14
27220	Derechos	200,000.00	200,000.00	0.00	0.00	0.00	200,000.00
27500	Gastos Judiciales	0.00	1,035,185.00	0.80	557,238.69	53.83	477,946.31
300	MATERIALES Y SUMINISTROS	3,367,800.00	3,676,525.00	3.63	526,412.13	14.32	3,150,112.87
310	ALIMENTOS, PRODUCTOS AGROPECUARIOS Y FORESTALES	600,000.00	600,000.00	0.43	98,276.21	16.38	501,723.79
31100	Alimentos y Bebidas para Personas	600,000.00	600,000.00	0.43	98,276.21	16.38	501,723.79
320	TEXTILES Y VESTUARIO	50,000.00	38,000.00	0.00	4,628.00	12.18	33,372.00
32310	Prendas de Vestir	50,000.00	38,000.00	0.00	4,628.00	12.18	33,372.00
330	PRODUCTOS DE PAPEL Y CARTON	190,000.00	172,129.00	0.29	30,907.55	17.96	141,221.45
33100	Papel de Escritorio	100,000.00	99,633.00	0.29	22,972.55	23.06	76,660.45



República de Honduras

Dirección de Ciencia y Tecnología Agropecuaria
EJECUCION DEL PRESUPUESTO DE EGRESOS POR INSTITUCION, FUENTE Y OBJETO DE GASTO
TODAS LAS FUENTES



30/01/2019 13:03:48
 Gestión: 2018

R_EGA_02_INSFTEOBJ

Página 4 de 9

FECHA DESDE : 01/10/2018

HASTA: 31/12/2018

ETAPA : DEVENGADO

ESTADO: APROBADO

INSTITUCION : 0141 Dirección de Ciencia y Tecnología Agropecuaria

FUENTE DE FINANCIAMIENTO: 11 Tesoro Nacional

OBJETO DE GASTO	NOMBRE	PRESUPUESTO			EJECUCION		SALDO
		APROBADO	VIGENTE	DISPONIBLE	EJECUCION	%EJEC	
300	MATERIALES Y SUMINISTROS	3,367,800.00	3,676,525.00	3.63	526,412.13	14.32	3,150,112.87
330	PRODUCTOS DE PAPEL Y CARTON	190,000.00	172,129.00	0.29	30,907.55	17.96	141,221.45
33300	Productos de Artes Gráficas	50,000.00	34,039.00	0.00	7,935.00	23.31	26,104.00
33400	Productos de Papel y Cartón	30,000.00	30,000.00	0.00	0.00	0.00	30,000.00
33500	Libros, Revistas y Periódicos	10,000.00	8,457.00	0.00	0.00	0.00	8,457.00
340	CUEROS, PIELS Y SUS PRODUCTOS	400,000.00	321,435.00	0.08	36,800.14	11.45	284,634.86
34400	Llantas y Cámaras de Aire	400,000.00	321,435.00	0.08	36,800.14	11.45	284,634.86
350	PRODUCTOS QUIMICOS, FARMACEUTICOS, COMBUSTIBLES Y LUBRICANTES	1,295,000.00	1,408,277.00	1.37	216,189.50	15.35	1,192,087.50
35300	Abonos y Fertilizantes	50,000.00	655.00	0.00	0.00	0.00	655.00
35400	Insecticidas, Fumigantes y Otros	25,000.00	2,517.00	0.20	0.00	0.00	2,517.00
35610	Gasolina	40,000.00	39,948.00	0.35	0.00	0.00	39,948.00
35620	Diesel	1,100,000.00	1,268,230.00	0.71	190,750.11	15.04	1,077,479.89
35650	Aceites y Grasas Lubricantes	80,000.00	79,979.00	0.05	12,948.85	16.19	67,030.15
35800	Productos de Material Plástico	0.00	16,948.00	0.06	12,490.54	73.70	4,457.46
360	PRODUCTOS METALICOS	7,800.00	12,766.00	0.74	2,500.00	19.58	10,266.00
36930	Elementos de Ferretería	7,800.00	12,766.00	0.74	2,500.00	19.58	10,266.00
390	OTROS MATERIALES Y SUMINISTROS	825,000.00	1,123,918.00	0.72	137,110.73	12.20	986,807.27
39100	Elementos de Limpieza y Aseo Personal	50,000.00	50,000.00	0.07	0.00	0.00	50,000.00
39200	Utiles de Escritorio, Oficina y Enseñanza	125,000.00	112,253.00	0.14	25,818.59	23.00	86,434.41



República de Honduras

Dirección de Ciencia y Tecnología Agropecuaria
EJECUCION DEL PRESUPUESTO DE EGRESOS POR INSTITUCION, FUENTE Y OBJETO DE GASTO
TODAS LAS FUENTES



30/01/2019 13:03:48
 Gestión: 2018

R_EGA_02_INSFTEOBJ

Página 5 de 9

FECHA DESDE : 01/10/2018

HASTA: 31/12/2018

ETAPA : DEVENGADO

ESTADO: APROBADO

INSTITUCION : 0141 Dirección de Ciencia y Tecnología Agropecuaria

FUENTE DE FINANCIAMIENTO: 11 Tesoro Nacional

OBJETO DE GASTO	NOMBRE	PRESUPUESTO			EJECUCION		SALDO
		APROBADO	VIGENTE	DISPONIBLE	EJECUCION	%EJEC	
300	MATERIALES Y SUMINISTROS	3,367,800.00	3,676,525.00	3.63	526,412.13	14.32	3,150,112.87
390	OTROS MATERIALES Y SUMINISTROS	825,000.00	1,123,918.00	0.72	137,110.73	12.20	986,807.27
39600	Repuestos y Accesorios	650,000.00	961,665.00	0.51	111,292.14	11.57	850,372.86
500	TRANSFERENCIAS Y DONACIONES	1,366,400.00	1,366,400.00	0.24	709,077.81	51.89	657,322.19
510	TRANSFERENCIAS Y DONACIONES CORRIENTES AL SECTOR PRIVADO	150,000.00	150,000.00	0.24	86,176.00	57.45	63,824.00
51220	Ayuda Social a Personas	150,000.00	150,000.00	0.24	86,176.00	57.45	63,824.00
530	TRANSFERENCIAS Y DONACIONES CORRIENTES AL SECTOR EXTERNO	1,216,400.00	1,216,400.00	0.00	622,901.81	51.21	593,498.19
53310	Transferencias a Organismos Internacionales - Cuotas Ordinarias	1,216,400.00	1,216,400.00	0.00	622,901.81	51.21	593,498.19
TOTAL FUENTE DE FINANCIAMIENTO:		89,195,659.00	89,383,378.00	64,697,804.62	24,685,573.38	27.62	64,697,804.62

FUENTE DE FINANCIAMIENTO: 12 Recursos Propios

OBJETO DE GASTO	NOMBRE	PRESUPUESTO			EJECUCION		SALDO
		APROBADO	VIGENTE	DISPONIBLE	EJECUCION	%EJEC	
100	SERVICIOS PERSONALES	1,365,000.00	1,365,000.00	89,615.59	0.00	0.00	1,365,000.00
120	PERSONAL NO PERMANENTE	1,365,000.00	1,365,000.00	89,615.59	0.00	0.00	1,365,000.00
12100	Sueldos Básicos	400,000.00	400,000.00	4,847.11	0.00	0.00	400,000.00
12200	Jornales	882,584.00	882,584.00	20,735.78	0.00	0.00	882,584.00
12410	Decimotercer Mes	29,167.00	29,167.00	29,167.00	0.00	0.00	29,167.00
12420	Decimocuarto Mes	29,167.00	29,167.00	29,167.00	0.00	0.00	29,167.00
12550	Contribuciones para Seguro Social	24,082.00	24,082.00	5,698.70	0.00	0.00	24,082.00
200	SERVICIOS NO PERSONALES	311,500.00	1,251,143.00	282,862.60	924,857.38	73.92	326,285.62



República de Honduras

Dirección de Ciencia y Tecnología Agropecuaria
EJECUCION DEL PRESUPUESTO DE EGRESOS POR INSTITUCION, FUENTE Y OBJETO DE GASTO
TODAS LAS FUENTES



30/01/2019 13:03:48
 Gestión: 2018

R_EGA_02_INSFTEOBJ

Página 6 de 9

FECHA DESDE : 01/10/2018

HASTA: 31/12/2018

ETAPA : DEVENGADO

ESTADO: APROBADO

INSTITUCION : 0141 Dirección de Ciencia y Tecnología Agropecuaria

FUENTE DE FINANCIAMIENTO: 12 Recursos Propios

OBJETO DE GASTO	NOMBRE	PRESUPUESTO			EJECUCION		SALDO
		APROBADO	VIGENTE	DISPONIBLE	EJECUCION	%EJEC	
200	SERVICIOS NO PERSONALES	311,500.00	1,251,143.00	282,862.60	924,857.38	73.92	326,285.62
210	SERVICIOS BASICOS	94,500.00	894,500.00	2,500.00	891,577.38	99.67	2,922.62
21100	Energía Eléctrica	2,500.00	802,500.00	2,500.00	800,000.00	99.69	2,500.00
21200	Agua	92,000.00	92,000.00	0.00	91,577.38	99.54	422.62
230	MANTENIMIENTO, REPARACIONES Y LIMPIEZA	35,500.00	15,041.00	0.01	0.00	0.00	15,041.00
23200	Mantenimiento y Reparación de Equipos y Medios de Transporte	24,500.00	13,551.00	0.01	0.00	0.00	13,551.00
23310	Mantenimiento y Reparación de Equipos y Maquinarias de Producción	10,000.00	1,490.00	0.00	0.00	0.00	1,490.00
23360	Mantenimiento y Reparación de Equipo de Oficina y Muebles	1,000.00	0.00	0.00	0.00		0.00
250	SERVICIOS COMERCIALES Y FINANCIEROS	150,000.00	100,427.00	39,584.59	33,280.00	33.14	67,147.00
25100	Servicio de Transporte	32,500.00	32,500.00	32,500.00	0.00	0.00	32,500.00
25500	Comisiones y Gastos Bancarios	22,500.00	0.00	0.00	0.00		0.00
25700	Servicio de Internet	15,000.00	15,000.00	161.73	0.00	0.00	15,000.00
25900	Otros Servicios Comerciales y Financieros	80,000.00	52,927.00	6,922.86	33,280.00	62.88	19,647.00
270	IMPUESTOS, DERECHOS, TASAS Y GASTOS JUDICIALES	31,500.00	241,175.00	240,778.00	0.00	0.00	241,175.00
27210	Tasas	30,000.00	241,175.00	240,778.00	0.00	0.00	241,175.00
27400	Cánones y Regalías	1,500.00	0.00	0.00	0.00		0.00
300	MATERIALES Y SUMINISTROS	5,523,500.00	4,583,857.00	1,279,650.95	1,260,624.81	27.50	3,323,232.19
310	ALIMENTOS, PRODUCTOS AGROPECUARIOS Y FORESTALES	4,553,500.00	3,608,364.00	1,079,561.55	1,092,107.28	30.27	2,516,256.72
31100	Alimentos y Bebidas para Personas	300,000.00	207,734.00	50,000.43	38,718.64	18.64	169,015.36



República de Honduras

Dirección de Ciencia y Tecnología Agropecuaria
EJECUCION DEL PRESUPUESTO DE EGRESOS POR INSTITUCION, FUENTE Y OBJETO DE GASTO
TODAS LAS FUENTES



30/01/2019 13:03:48
 Gestión: 2018

R_EGA_02_INSFTEOBJ

Página 7 de 9

FECHA DESDE : 01/10/2018

HASTA: 31/12/2018

ETAPA : DEVENGADO

ESTADO: APROBADO

INSTITUCION : 0141 Dirección de Ciencia y Tecnología Agropecuaria

FUENTE DE FINANCIAMIENTO: 12 Recursos Propios

OBJETO DE GASTO	NOMBRE	PRESUPUESTO			EJECUCION		SALDO
		APROBADO	VIGENTE	DISPONIBLE	EJECUCION	%EJEC	
300	MATERIALES Y SUMINISTROS	5,523,500.00	4,583,857.00	1,279,650.95	1,260,624.81	27.50	3,323,232.19
310	ALIMENTOS, PRODUCTOS AGROPECUARIOS Y FORESTALES	4,553,500.00	3,608,364.00	1,079,561.55	1,092,107.28	30.27	2,516,256.72
31200	Alimentos para Animales	4,200,000.00	3,350,000.00	979,561.12	1,053,388.64	31.44	2,296,611.36
31300	Productos Pecuarios	50,000.00	50,000.00	50,000.00	0.00	0.00	50,000.00
31420	Productos Forestales	2,000.00	565.00	0.00	0.00	0.00	565.00
31500	Madera, Corcho y sus Manufacturas	1,500.00	65.00	0.00	0.00	0.00	65.00
320	TEXTILES Y VESTUARIO	1,000.00	0.00	0.00	0.00		0.00
32100	Hilados y Telas	1,000.00	0.00	0.00	0.00		0.00
330	PRODUCTOS DE PAPEL Y CARTON	30,000.00	20,391.00	4,822.65	1,004.50	4.93	19,386.50
33100	Papel de Escritorio	5,000.00	391.00	0.00	0.00	0.00	391.00
33300	Productos de Artes Gráficas	5,000.00	0.00	0.00	0.00		0.00
33400	Productos de Papel y Cartón	20,000.00	20,000.00	4,822.65	1,004.50	5.02	18,995.50
340	CUEROS, PIELS Y SUS PRODUCTOS	15,000.00	12,692.00	0.60	0.00	0.00	12,692.00
34400	Llantas y Cámaras de Aire	15,000.00	12,692.00	0.60	0.00	0.00	12,692.00
350	PRODUCTOS QUIMICOS, FARMACEUTICOS, COMBUSTIBLES Y LUBRICANTES	774,500.00	801,238.00	188,366.08	165,269.06	20.63	635,968.94
35100	Productos Químicos	7,500.00	4,388.00	0.42	1,179.60	26.88	3,208.40
35300	Abonos y Fertilizantes	110,000.00	110,000.00	81,710.00	0.00	0.00	110,000.00
35400	Insecticidas, Fumigantes y Otros	115,000.00	115,000.00	90,113.90	0.00	0.00	115,000.00
35500	Tintas, Pinturas y Colorantes	1,000.00	0.00	0.00	0.00		0.00



República de Honduras

Dirección de Ciencia y Tecnología Agropecuaria
EJECUCION DEL PRESUPUESTO DE EGRESOS POR INSTITUCION, FUENTE Y OBJETO DE GASTO
TODAS LAS FUENTES



30/01/2019 13:03:48
 Gestión: 2018

R_EGA_02_INSFTEOBJ

Página 8 de 9

FECHA DESDE : 01/10/2018

HASTA: 31/12/2018

ETAPA : DEVENGADO

ESTADO: APROBADO

INSTITUCION : 0141 Dirección de Ciencia y Tecnología Agropecuaria

FUENTE DE FINANCIAMIENTO: 12 Recursos Propios

OBJETO DE GASTO	NOMBRE	PRESUPUESTO			EJECUCION		SALDO
		APROBADO	VIGENTE	DISPONIBLE	EJECUCION	%EJEC	
300	MATERIALES Y SUMINISTROS	5,523,500.00	4,583,857.00	1,279,650.95	1,260,624.81	27.50	3,323,232.19
350	PRODUCTOS QUIMICOS, FARMACEUTICOS, COMBUSTIBLES Y LUBRICANTES	774,500.00	801,238.00	188,366.08	165,269.06	20.63	635,968.94
35610	Gasolina	13,000.00	13,000.00	0.00	0.00	0.00	13,000.00
35620	Diesel	250,000.00	248,550.00	5,602.44	118,944.81	47.86	129,605.19
35640	Gas LPG	1,000.00	0.00	0.00	0.00		0.00
35650	Aceites y Grasas Lubricantes	23,000.00	6,300.00	1,059.32	0.00	0.00	6,300.00
35700	Específicos Veterinarios y Productos Varios para Animales	239,000.00	239,000.00	9,880.00	0.00	0.00	239,000.00
35800	Productos de Material Plástico	15,000.00	65,000.00	0.00	45,144.65	69.45	19,855.35
360	PRODUCTOS METALICOS	29,500.00	25,328.00	0.81	1,051.77	4.15	24,276.23
36400	Herramientas Menores	2,000.00	632.00	0.38	0.00	0.00	632.00
36500	Material de Guerra y Seguridad	2,500.00	575.00	0.00	0.00	0.00	575.00
36930	Elementos de Ferrería	25,000.00	24,121.00	0.43	1,051.77	4.36	23,069.23
370	PRODUCTOS MINERALES NO METALICOS	5,000.00	5,000.00	0.00	0.00	0.00	5,000.00
37500	Cemento, Cal y Yeso	5,000.00	5,000.00	0.00	0.00	0.00	5,000.00
390	OTROS MATERIALES Y SUMINISTROS	115,000.00	110,844.00	6,899.26	1,192.20	1.08	109,651.80
39100	Elementos de Limpieza y Aseo Personal	15,000.00	15,000.00	0.00	0.00	0.00	15,000.00
39200	Utiles de Escritorio, Oficina y Enseñanza	10,000.00	10,000.00	6,899.26	694.40	6.94	9,305.60
39300	Utiles y Materiales Eléctricos	5,000.00	844.00	0.00	0.00	0.00	844.00
39400	Utensilios de Cocina y Comedor	15,000.00	15,000.00	0.00	497.80	3.32	14,502.20



República de Honduras

Dirección de Ciencia y Tecnología Agropecuaria
EJECUCION DEL PRESUPUESTO DE EGRESOS POR INSTITUCION, FUENTE Y OBJETO DE GASTO
TODAS LAS FUENTES



30/01/2019 13:03:48
 Gestión: 2018

R_EGA_02_INSFTEOBJ

Página 9 de 9

FECHA DESDE : 01/10/2018

HASTA: 31/12/2018

ETAPA : DEVENGADO

ESTADO: APROBADO

INSTITUCION : 0141 Dirección de Ciencia y Tecnología Agropecuaria

FUENTE DE FINANCIAMIENTO: 12 Recursos Propios

OBJETO DE GASTO	NOMBRE	PRESUPUESTO			EJECUCION		SALDO
		APROBADO	VIGENTE	DISPONIBLE	EJECUCION	%EJEC	
300	MATERIALES Y SUMINISTROS	5,523,500.00	4,583,857.00	1,279,650.95	1,260,624.81	27.50	3,323,232.19
390	OTROS MATERIALES Y SUMINISTROS	115,000.00	110,844.00	6,899.26	1,192.20	1.08	109,651.80
39600	Repuestos y Accesorios	70,000.00	70,000.00	0.00	0.00	0.00	70,000.00
TOTAL FUENTE DE FINANCIAMIENTO:		7,200,000.00	7,200,000.00	5,014,517.81	2,185,482.19	30.35	5,014,517.81
TOTAL INSTITUCION:		96,395,659.00	96,583,378.00	1,652,152.50	26,871,055.57	27.82	69,712,322.43
TOTAL GENERAL:		96,395,659.00	96,583,378.00	1,652,152.50	26,871,055.57	27.82	69,712,322.43



República de Honduras

Dirección de Ciencia y Tecnología Agropecuaria
EJECUCION DEL PRESUPUESTO DE EGRESOS POR FUENTE GRUPO Y OBJETO DEL GASTO
TODAS LAS FUENTES



30/01/2019 14:53:22
 Gestión: 2018

FECHA DESDE : 01/10/2018 **HASTA :** 31/12/2018
MOMENTO : PRECOMPROMISO **ESTADO :** ELABORADO

R_EGA_03_FTEGRPOBJ

Página 1 de 6

11 Tesoro Nacional						
GRUPO GASTO	NOMBRE	PRESUPUESTO APROBADO	PRESUPUESTO VIGENTE	CONGELAMIENTOS	PRECOMPROMISO	CREDITO DISPONIBLE
100	SERVICIOS PERSONALES	60,736,915.00	65,051,635.00	0.00	18,205,683.82	13.06
110	PERSONAL PERMANENTE	50,548,021.00	50,546,068.00	0.00	13,967,457.12	11.62
11100	Sueldos Básicos	34,599,180.00	34,599,180.00	0.00	9,015,930.82	0.25
11510	Decimotercer Mes	2,883,265.00	2,883,265.00	0.00	2,731,650.04	0.91
11520	Decimocuarto Mes	2,883,265.00	2,883,265.00	0.00	144,780.78	2.01
11600	Complementos	4,342,253.00	4,342,253.00	0.00	698,664.76	2.64
11710	Contribuciones al Instituto Nacional de Jubilaciones y Pensiones de los Empleados y Funcionarios del	5,016,881.00	5,016,881.00	0.00	1,174,648.64	3.71
11750	Contribuciones para Seguro Social	823,177.00	821,224.00	0.00	201,782.08	2.10
120	PERSONAL NO PERMANENTE	10,008,894.00	10,008,894.00	0.00	3,316,077.41	1.38
12100	Sueldos Básicos	3,992,460.00	3,992,460.00	0.00	1,064,051.12	0.00
12200	Jornales	4,138,003.00	4,138,003.00	0.00	1,295,531.68	0.09
12410	Decimotercer Mes	677,010.00	677,010.00	0.00	639,656.69	0.32
12420	Decimocuarto Mes	677,010.00	677,010.00	0.00	214,139.60	0.89
12550	Contribuciones para Seguro Social	524,411.00	524,411.00	0.00	102,698.32	0.08
140	RETRIBUCIONES EXTRAORDINARIAS	180,000.00	180,000.00	0.00	60,000.00	0.00
14300	Gastos de Representacion en el Pais	180,000.00	180,000.00	0.00	60,000.00	0.00
160	Beneficios y Compensaciones	0.00	4,316,673.00	0.00	862,149.29	0.06
16200	Compensaciones	0.00	4,316,673.00	0.00	862,149.29	0.06
200	SERVICIOS NO PERSONALES	23,724,544.00	19,288,818.00	0.00	785,132.84	6.43
210	SERVICIOS BASICOS	1,500,320.00	2,300,320.00	0.00	24,497.71	1.54
21100	Energía Eléctrica	1,200,000.00	2,000,000.00	0.00	0.00	0.00
21200	Agua	110,000.00	110,000.00	0.00	930.57	0.65
21420	Telefonía Fija	150,000.00	150,000.00	0.00	18,508.16	0.86
21430	Telefonía Celular	40,320.00	40,320.00	0.00	5,058.98	0.03
230	MANTENIMIENTO, REPARACIONES Y LIMPIEZA	4,900,000.00	3,291,843.00	0.00	7,475.00	1.39

Nota: No incluye modificaciones solicitadas



República de Honduras

Dirección de Ciencia y Tecnología Agropecuaria
EJECUCION DEL PRESUPUESTO DE EGRESOS POR FUENTE GRUPO Y OBJETO DEL GASTO
TODAS LAS FUENTES



30/01/2019 14:53:22
 Gestión: 2018

R_EGA_03_FTEGRPOBJ

Página 2 de 6

FECHA DESDE : 01/10/2018 **HASTA:** 31/12/2018
MOMENTO : PRECOMPROMISO **ESTADO:** ELABORADO

Código	Descripción	PRECOMPROMISO	ESTADO	ELABORADO		
23100	Mantenimiento y Reparación de Edificios y Locales	4,800,000.00	3,204,355.00	0.00	0.00	0.89
23360	Mantenimiento y Reparación de Equipo de Oficina y Muebles	100,000.00	87,488.00	0.00	7,475.00	0.50
240	SERVICIOS PROFESIONALES	13,800,000.00	9,977,907.00	0.00	-408,041.79	0.56
24200	Estudios, Investigaciones y Análisis de Factibilidad	4,000,000.00	1,629,870.00	0.00	-330,500.00	0.00
24500	Servicios de Capacitación	8,300,000.00	6,980,557.00	0.00	-152,541.79	0.56
24710	Servicios de Consultoría de Gestión Administrativa, Financiera y Actividades Conexas	1,200,000.00	1,113,480.00	0.00	0.00	0.00
24720	Servicios de Consultoría de Monitoreo y Evaluación	300,000.00	254,000.00	0.00	75,000.00	0.00
250	SERVICIOS COMERCIALES Y FINANCIEROS	2,064,224.00	1,113,563.00	0.00	83,939.13	1.10
25100	Servicio de Transporte	0.00	8,500.00	0.00	0.00	0.00
25300	Servicio de Imprenta, Publicaciones y Reproducciones	20,000.00	20,000.00	0.00	0.00	0.00
25400	Primas y Gastos de Seguro	240,000.00	240,000.00	0.00	0.00	0.00
25700	Servicio de Internet	600,000.00	227,785.00	0.00	47,732.41	0.65
25900	Otros Servicios Comerciales y Financieros	1,204,224.00	617,278.00	0.00	36,206.72	0.45
260	PASAJES Y VIATICOS	1,060,000.00	1,170,000.00	0.00	61,106.50	0.90
26110	Pasajes Nacionales	10,000.00	10,000.00	0.00	222.00	0.00
26120	Pasajes al Exterior	100,000.00	60,000.00	0.00	0.00	0.00
26210	Viáticos Nacionales	850,000.00	1,000,000.00	0.00	60,884.50	0.90
26220	Viáticos al Exterior	100,000.00	100,000.00	0.00	0.00	0.00
270	IMPUESTOS, DERECHOS, TASAS Y GASTOS JUDICIALES	400,000.00	1,435,185.00	0.00	1,016,156.29	0.94
27210	Tasas	200,000.00	200,000.00	0.00	33,170.86	0.14
27220	Derechos	200,000.00	200,000.00	0.00	0.00	0.00
27500	Gastos Judiciales	0.00	1,035,185.00	0.00	982,985.43	0.80
300	MATERIALES Y SUMINISTROS	3,367,800.00	3,676,525.00	0.00	194,397.44	3.63
310	ALIMENTOS, PRODUCTOS AGROPECUARIOS Y FORESTALES	600,000.00	600,000.00	0.00	11,379.56	0.43
31100	Alimentos y Bebidas para Personas	600,000.00	600,000.00	0.00	11,379.56	0.43
320	TEXTILES Y VESTUARIO	50,000.00	38,000.00	0.00	1,638.00	0.00
32310	Prendas de Vestir	50,000.00	38,000.00	0.00	1,638.00	0.00

Nota: No incluye modificaciones solicitadas



República de Honduras

Dirección de Ciencia y Tecnología Agropecuaria
EJECUCION DEL PRESUPUESTO DE EGRESOS POR FUENTE GRUPO Y OBJETO DEL GASTO
TODAS LAS FUENTES



30/01/2019 14:53:22
 Gestión: 2018

R_EGA_03_FTEGRPOBJ

Página 3 de 6

FECHA DESDE : 01/10/2018 **HASTA:** 31/12/2018
MOMENTO : PRECOMPROMISO **ESTADO :** ELABORADO

Código	Descripción	Precompromiso	Estado	Elaborado	Resto	Porcentaje	
330	PRODUCTOS DE PAPEL Y CARTON	190,000.00	172,129.00	0.00	22,972.55	0.29	
33100	Papel de Escritorio	100,000.00	99,633.00	0.00	22,972.55	0.29	
33300	Productos de Artes Gráficas	50,000.00	34,039.00	0.00	0.00	0.00	
33400	Productos de Papel y Cartón	30,000.00	30,000.00	0.00	0.00	0.00	
33500	Libros, Revistas y Periódicos	10,000.00	8,457.00	0.00	0.00	0.00	
340	CUEROS, PIELES Y SUS PRODUCTOS	400,000.00	321,435.00	0.00	36,800.14	0.08	
34400	Llantas y Cámaras de Aire	400,000.00	321,435.00	0.00	36,800.14	0.08	
350	PRODUCTOS QUIMICOS, FARMACEUTICOS, COMBUSTIBLES Y LUBRICANTES	1,295,000.00	1,408,277.00	0.00	20,904.61	1.37	
35300	Abonos y Fertilizantes	50,000.00	655.00	0.00	0.00	0.00	
35400	Insecticidas, Fumigantes y Otros	25,000.00	2,517.00	0.00	0.00	0.20	
35610	Gasolina	40,000.00	39,948.00	0.00	0.00	0.35	
35620	Diesel	1,100,000.00	1,268,230.00	0.00	20,604.61	0.71	
35650	Aceites y Grasas Lubricantes	80,000.00	79,979.00	0.00	300.00	0.05	
35800	Productos de Material Plástico	0.00	16,948.00	0.00	0.00	0.06	
360	PRODUCTOS METALICOS	7,800.00	12,766.00	0.00	2,500.00	0.74	
36930	Elementos de Ferrería	7,800.00	12,766.00	0.00	2,500.00	0.74	
390	OTROS MATERIALES Y SUMINISTROS	825,000.00	1,123,918.00	0.00	98,202.58	0.72	
39100	Elementos de Limpieza y Aseo Personal	50,000.00	50,000.00	0.00	0.00	0.07	
39200	Utiles de Escritorio, Oficina y Enseñanza	125,000.00	112,253.00	0.00	25,818.59	0.14	
39600	Repuestos y Accesorios	650,000.00	961,665.00	0.00	72,383.99	0.51	
500	TRANSFERENCIAS Y DONACIONES	1,366,400.00	1,366,400.00	0.00	709,077.81	0.24	
510	TRANSFERENCIAS Y DONACIONES CORRIENTES AL SECTOR PRIVADO	150,000.00	150,000.00	0.00	86,176.00	0.24	
51220	Ayuda Social a Personas	150,000.00	150,000.00	0.00	86,176.00	0.24	
530	TRANSFERENCIAS Y DONACIONES CORRIENTES AL SECTOR EXTERNO	1,216,400.00	1,216,400.00	0.00	622,901.81	0.00	
53310	Transferencias a Organismos Internacionales - Cuotas Ordinarias	1,216,400.00	1,216,400.00	0.00	622,901.81	0.00	
TOTAL FUENTE		11	89,195,659.00	89,383,378.00	0.00	19,894,291.91	23.36

Nota: No incluye modificaciones solicitadas



República de Honduras

Dirección de Ciencia y Tecnología Agropecuaria
EJECUCION DEL PRESUPUESTO DE EGRESOS POR FUENTE GRUPO Y OBJETO DEL GASTO
TODAS LAS FUENTES



30/01/2019 14:53:22
 Gestión: 2018

FECHA DESDE : 01/10/2018 **HASTA :** 31/12/2018
MOMENTO : PRECOMPROMISO **ESTADO :** ELABORADO

R_EGA_03_FTEGRPOBJ

Página 4 de 6

12 Recursos Propios						
GRUPO GASTO	NOMBRE	PRESUPUESTO APROBADO	PRESUPUESTO VIGENTE	CONGELAMIENTOS	PRECOMPROMISO	CREDITO DISPONIBLE
100	SERVICIOS PERSONALES	1,365,000.00	1,365,000.00	0.00	0.00	89,615.59
120	PERSONAL NO PERMANENTE	1,365,000.00	1,365,000.00	0.00	0.00	89,615.59
12100	Sueldos Básicos	400,000.00	400,000.00	0.00	0.00	4,847.11
12200	Jornales	882,584.00	882,584.00	0.00	0.00	20,735.78
12410	Decimotercer Mes	29,167.00	29,167.00	0.00	0.00	29,167.00
12420	Decimocuarto Mes	29,167.00	29,167.00	0.00	0.00	29,167.00
12550	Contribuciones para Seguro Social	24,082.00	24,082.00	0.00	0.00	5,698.70
200	SERVICIOS NO PERSONALES	311,500.00	1,251,143.00	0.00	122,357.38	282,862.60
210	SERVICIOS BASICOS	94,500.00	894,500.00	0.00	89,077.38	2,500.00
21100	Energía Eléctrica	2,500.00	802,500.00	0.00	-2,500.00	2,500.00
21200	Agua	92,000.00	92,000.00	0.00	91,577.38	0.00
230	MANTENIMIENTO, REPARACIONES Y LIMPIEZA	35,500.00	15,041.00	0.00	0.00	0.01
23200	Mantenimiento y Reparación de Equipos y Medios de Transporte	24,500.00	13,551.00	0.00	0.00	0.01
23310	Mantenimiento y Reparación de Equipos y Maquinarias de Producción	10,000.00	1,490.00	0.00	0.00	0.00
23360	Mantenimiento y Reparación de Equipo de Oficina y Muebles	1,000.00	0.00	0.00	0.00	0.00
250	SERVICIOS COMERCIALES Y FINANCIEROS	150,000.00	100,427.00	0.00	33,280.00	39,584.59
25100	Servicio de Transporte	32,500.00	32,500.00	0.00	0.00	32,500.00
25500	Comisiones y Gastos Bancarios	22,500.00	0.00	0.00	0.00	0.00
25700	Servicio de Internet	15,000.00	15,000.00	0.00	0.00	161.73
25900	Otros Servicios Comerciales y Financieros	80,000.00	52,927.00	0.00	33,280.00	6,922.86
270	IMPUESTOS, DERECHOS, TASAS Y GASTOS JUDICIALES	31,500.00	241,175.00	0.00	0.00	240,778.00
27210	Tasas	30,000.00	241,175.00	0.00	0.00	240,778.00
27400	Cánones y Regalías	1,500.00	0.00	0.00	0.00	0.00
300	MATERIALES Y SUMINISTROS	5,523,500.00	4,583,857.00	0.00	1,202,245.91	1,279,650.95
310	ALIMENTOS, PRODUCTOS AGROPECUARIOS Y FORESTALES	4,553,500.00	3,608,364.00	0.00	1,092,107.28	1,079,561.55

Nota: No incluye modificaciones solicitadas



República de Honduras

Dirección de Ciencia y Tecnología Agropecuaria
EJECUCION DEL PRESUPUESTO DE EGRESOS POR FUENTE GRUPO Y OBJETO DEL GASTO
TODAS LAS FUENTES



30/01/2019 14:53:22
Gestión: 2018

R_EGA_03_FTEGRPOBJ

Página 5 de 6

FECHA DESDE : 01/10/2018 HASTA: 31/12/2018
MOMENTO : PRECOMPROMISO ESTADO: ELABORADO

FECHA	DESCRIPCION	PRECOMPROMISO	ESTADO	ELABORADO		
31100	Alimentos y Bebidas para Personas	300,000.00	207,734.00	0.00	38,718.64	50,000.43
31200	Alimentos para Animales	4,200,000.00	3,350,000.00	0.00	1,053,388.64	979,561.12
31300	Productos Pecuarios	50,000.00	50,000.00	0.00	0.00	50,000.00
31420	Productos Forestales	2,000.00	565.00	0.00	0.00	0.00
31500	Madera, Corcho y sus Manufacturas	1,500.00	65.00	0.00	0.00	0.00
320	TEXTILES Y VESTUARIO	1,000.00	0.00	0.00	0.00	0.00
32100	Hilados y Telas	1,000.00	0.00	0.00	0.00	0.00
330	PRODUCTOS DE PAPEL Y CARTON	30,000.00	20,391.00	0.00	1,004.50	4,822.65
33100	Papel de Escritorio	5,000.00	391.00	0.00	0.00	0.00
33300	Productos de Artes Gráficas	5,000.00	0.00	0.00	0.00	0.00
33400	Productos de Papel y Cartón	20,000.00	20,000.00	0.00	1,004.50	4,822.65
340	CUEROS, PIELS Y SUS PRODUCTOS	15,000.00	12,692.00	0.00	0.00	0.60
34400	Llantas y Cámaras de Aire	15,000.00	12,692.00	0.00	0.00	0.60
350	PRODUCTOS QUIMICOS, FARMACEUTICOS, COMBUSTIBLES Y LUBRICANTES	774,500.00	801,238.00	0.00	106,890.16	188,366.08
35100	Productos Químicos	7,500.00	4,388.00	0.00	1,179.60	0.42
35300	Abonos y Fertilizantes	110,000.00	110,000.00	0.00	0.00	81,710.00
35400	Insecticidas, Fumigantes y Otros	115,000.00	115,000.00	0.00	0.00	90,113.90
35500	Tintas, Pinturas y Colorantes	1,000.00	0.00	0.00	0.00	0.00
35610	Gasolina	13,000.00	13,000.00	0.00	0.00	0.00
35620	Diesel	250,000.00	248,550.00	0.00	60,565.91	5,602.44
35640	Gas LPG	1,000.00	0.00	0.00	0.00	0.00
35650	Aceites y Grasas Lubricantes	23,000.00	6,300.00	0.00	0.00	1,059.32
35700	Específicos Veterinarios y Productos Varios para Animales	239,000.00	239,000.00	0.00	0.00	9,880.00
35800	Productos de Material Plástico	15,000.00	65,000.00	0.00	45,144.65	0.00
360	PRODUCTOS METALICOS	29,500.00	25,328.00	0.00	1,051.77	0.81
36400	Herramientas Menores	2,000.00	632.00	0.00	0.00	0.38



República de Honduras

Dirección de Ciencia y Tecnología Agropecuaria
EJECUCION DEL PRESUPUESTO DE EGRESOS POR FUENTE GRUPO Y OBJETO DEL GASTO
TODAS LAS FUENTES



30/01/2019 14:53:22
Gestión: 2018

R_EGA_03_FTEGRPOBJ

Página 6 de 6

FECHA DESDE : 01/10/2018 HASTA: 31/12/2018
MOMENTO : PRECOMPROMISO ESTADO: ELABORADO

36500	Material de Guerra y Seguridad	2,500.00	575.00	0.00	0.00	0.00
36930	Elementos de Ferrería	25,000.00	24,121.00	0.00	1,051.77	0.43
370	PRODUCTOS MINERALES NO METALICOS	5,000.00	5,000.00	0.00	0.00	0.00
37500	Cemento, Cal y Yeso	5,000.00	5,000.00	0.00	0.00	0.00
390	OTROS MATERIALES Y SUMINISTROS	115,000.00	110,844.00	0.00	1,192.20	6,899.26
39100	Elementos de Limpieza y Aseo Personal	15,000.00	15,000.00	0.00	0.00	0.00
39200	Utiles de Escritorio, Oficina y Enseñanza	10,000.00	10,000.00	0.00	694.40	6,899.26
39300	Utiles y Materiales Eléctricos	5,000.00	844.00	0.00	0.00	0.00
39400	Utensilios de Cocina y Comedor	15,000.00	15,000.00	0.00	497.80	0.00
39600	Repuestos y Accesorios	70,000.00	70,000.00	0.00	0.00	0.00
	TOTAL FUENTE 12	7,200,000.00	7,200,000.00	0.00	1,324,603.29	1,652,129.14
	TOTAL GENERAL:	96,395,659.00	96,583,378.00	0.00	21,218,895.20	1,652,152.50



República de Honduras

Dirección de Ciencia y Tecnología Agropecuaria
EJECUCION DEL PRESUPUESTO DE EGRESOS POR INSTITUCION

TODAS LAS FUENTES Fuente DESDE: **0** HASTA: **99**
FECHA DESDE : 01/10/2018 HASTA: 31/12/2018
MOMENTO: PRECOMPROMISO ESTADO: ELABORADO



30/01/2019 14:55:00
Gestión: 2018

R_EGA_03_INS

Página 1 de 1

INSTITUCION	NOMBRE	PRESUPUESTO APROBADO	PRESUPUESTO VIGENTE	PRECOMPROMISO	CREDITO DISPONIBLE
0141	Dirección de Ciencia y Tecnología Agropecuaria	96,395,659.00	96,583,378.00	21,218,895.20	1,652,152.50
	TOTAL GENERAL:	96,395,659.00	96,583,378.00	21,218,895.20	1,652,152.50



República de Honduras

Dirección de Ciencia y Tecnología Agropecuaria
EJECUCION DEL PRESUPUESTO DE EGRESOS POR INSTITUCION Y PROGRAMA

TODAS LAS FUENTES

FUENTE DESDE : 0 HASTA: 99

FECHA DESDE : 01/10/2018 HASTA: 31/12/2018

MOMENTO: PRECOMPROMISO ESTADO: ELABORADO



30/01/2019 14:55:42
Gestión: 2018

R_EGA_03_INSPRG

Página 1 de 1

PROGRAMA	DESCRIPCION	PRESUPUESTO APROBADO	PRESUPUESTO VIGENTE	PRECOMPROMISO	CREDITO DISPONIBLE
INSTITUCION: Dirección de Ciencia y Tecnología Agropecuaria					
1	ACTIVIDADES CENTRALES	36,883,439.00	40,762,684.00	8,426,783.22	12.14
12	INVESTIGACION Y GENERACION DE TECNOLOGIA	9,023,370.00	8,517,040.00	2,691,783.96	4.40
13	TRANSFERENCIA DE TECNOLOGIA	27,398,044.00	27,273,936.00	6,478,240.18	2.21
14	FOMENTO A LA AGRICULTURA FAMILIAR	5,165,297.00	3,968,009.00	- 70,956.77	1.18
16	PRODUCCION VEGETAL Y ANIMAL	17,925,509.00	16,061,709.00	3,693,044.61	1,652,132.57
	TOTAL INSTITUCION:	96,395,659.00	96,583,378.00	21,218,895.20	1,652,152.50
	TOTALGENERAL:	96,395,659.00	96,583,378.00	21,218,895.20	1,652,152.50

METAS SLAFI

2018



REPUBLICA DE HONDURAS
SECRETARIA DE FINANZAS

141 - DIRECCION DE CIENCIA Y TECNOLOGÍA AGROPECUARIA

PRODUCCIÓN DE PRODUCTOS POR CATEGORÍA PROGRAMÁTICA

PERIODO: 2018



REP:R00826256
GESTION:2018
10/01/2019 05:23:30 p.m.

INSTITUCIÓN: 141 - Dirección de Ciencia y Tecnología Agropecuaria

PROGRAMA: 12 INVESTIGACION Y GENERACION DE TECNOLOGIA

Producto: 1 - Materiales por rubro agropecuario liberados y disponibles a los productores/as.

Unidad de Medida: 132 - TECNOLOGÍA **No Acumulable:** N **Primario:** S **Periodicidad:** 1 - Anual

Objetivo Estratégico: 1 - Incrementar la producción y productividad agropecuaria, mediante la provisión de servicios de Investigación y Transferencia de Tecnología, Producción de Semilla y otros Servicios de Apoyo Tecnológico a la Agricultura Familiar, que permitan atender las necesidades de seguridad alimentaria de la población, generar excedentes de exportación, la sostenibilidad de los recursos naturales y la conservación del medio ambiente.

Objetivo Operativo: 1 - Generar y promover el desarrollo de la ciencia y tecnología, para mejorar los niveles de producción y productividad en atención a la demanda de las cadenas agroalimentarias priorizadas y la agricultura familiar.

		TRIMESTRE I						TRIMESTRE II					
GA	UE	ENERO		FEBRERO		MARZO		ABRIL		MAYO		JUNIO	
		Cantidad	Ejecutado	Cantidad	Ejecutado	Cantidad	Ejecutado	Cantidad	Ejecutado	Cantidad	Ejecutado	Cantidad	Ejecutado
1	1												

		TRIMESTRE III						TRIMESTRE IV					
GA	UE	JULIO		AGOSTO		SEPTIEMBRE		OCTUBRE		NOVIEMBRE		DICIEMBRE	
		Cantidad	Ejecutado	Cantidad	Ejecutado	Cantidad	Ejecutado	Cantidad	Ejecutado	Cantidad	Ejecutado	Cantidad	Ejecutado
1	1											12.00	8,276,895.60

SUB-PROGRAMA: 12-00 -

PROYECTO: 12-00-000 -



REPUBLICA DE HONDURAS
SECRETARIA DE FINANZAS

141 - DIRECCION DE CIENCIA Y TECNOLOGÍA AGROPECUARIA

PRODUCCIÓN DE PRODUCTOS POR CATEGORÍA PROGRAMÁTICA

PERIODO: 2018



REP:R00826256
GESTION:2018
10/01/2019 05:23:30 p.m.

PROGRAMA: 14 FOMENTO A LA AGRICULTURA FAMILIAR

Producto: 1 - Productores/as de agricultura familiar accediendo a bienes y servicios de apoyo tecnológico agropecuario.

Unidad de Medida: 304 - PRODUCTOR **No Acumulable:** N **Primario:** S **Periodicidad:** 1 - Anual

Objetivo Estratégico: 1 - Incrementar la producción y productividad agropecuaria, mediante la provisión de servicios de Investigación y Transferencia de Tecnología, Producción de Semilla y otros Servicios de Apoyo Tecnológico a la Agricultura Familiar, que permitan atender las necesidades de seguridad alimentaria de la población, generar excedentes de exportación, la sostenibilidad de los recursos naturales y la conservación del medio ambiente.

Objetivo Operativo: 3 - Facilitar el acceso a bienes y otros servicios diferenciados de apoyo tecnológico para lograr la seguridad alimentaria y el desarrollo sostenible de la agricultura familiar.

GA	UE	TRIMESTRE I						TRIMESTRE II					
		ENERO		FEBRERO		MARZO		ABRIL		MAYO		JUNIO	
		Cantidad	Ejecutado	Cantidad	Ejecutado	Cantidad	Ejecutado	Cantidad	Ejecutado	Cantidad	Ejecutado	Cantidad	Ejecutado
1	1												

GA	UE	TRIMESTRE III						TRIMESTRE IV					
		JULIO		AGOSTO		SEPTIEMBRE		OCTUBRE		NOVIEMBRE		DICIEMBRE	
		Cantidad	Ejecutado	Cantidad	Ejecutado	Cantidad	Ejecutado	Cantidad	Ejecutado	Cantidad	Ejecutado	Cantidad	Ejecutado
1	1											4,826.00	3,878,007.82

SUB-PROGRAMA: 14-00 -

PROYECTO: 14-00-000 -



141 - DIRECCION DE CIENCIA Y TECNOLOGÍA AGROPECUARIA

PRODUCCIÓN DE PRODUCTOS POR CATEGORÍA PROGRAMÁTICA

PERIODO: 2018



INSTITUCIÓN: 141 - Dirección de Ciencia y Tecnología Agropecuaria

PROGRAMA: 12 GENERACIÓN DE TECNOLOGÍA

Producto: 2 - Ensayos para la generación de Tecnologías agropecuaria realizados.

Unidad de Medida: 293 - ENSAYO **No Acumulable:** N **Primario:** S **Periodicidad:** 4 - Trimestral

Objetivo Estratégico: 1 - Incrementar la producción y productividad agropecuaria, mediante la provisión de servicios de Investigación y Transferencia de Tecnología, Producción de Semilla y otros Servicios de Apoyo Tecnológico a la Agricultura Familiar, que permitan atender las necesidades de seguridad alimentaria de la población, generar excedentes de exportación, la sostenibilidad de los recursos naturales y la conservación del medio ambiente.

Objetivo Operativo: 1 - Generar y promover el desarrollo de la ciencia y tecnología, para mejorar los niveles de producción y productividad en atención a la demanda de las cadenas agroalimentarias priorizadas y la agricultura familiar.

		TRIMESTRE I						TRIMESTRE II					
GA	UE	ENERO		FEBRERO		MARZO		ABRIL		MAYO		JUNIO	
		Cantidad	Ejecutado	Cantidad	Ejecutado	Cantidad	Ejecutado	Cantidad	Ejecutado	Cantidad	Ejecutado	Cantidad	Ejecutado
1	1					3.00	1,193,959.55					11.00	1,612,962.58

		TRIMESTRE III						TRIMESTRE IV					
GA	UE	JULIO		AGOSTO		SEPTIEMBRE		OCTUBRE		NOVIEMBRE		DICIEMBRE	
		Cantidad	Ejecutado	Cantidad	Ejecutado	Cantidad	Ejecutado	Cantidad	Ejecutado	Cantidad	Ejecutado	Cantidad	Ejecutado
1	1					3.00	1,681,839.51					1.00	3,788,133.96



REPUBLICA DE HONDURAS
SECRETARIA DE FINANZAS

141 - DIRECCION DE CIENCIA Y TECNOLOGÍA AGROPECUARIA

PRODUCCIÓN DE PRODUCTOS POR CATEGORÍA PROGRAMÁTICA

PERIODO: 2018



REP:R00826256
GESTION:2018
10/01/2019 05:19:59 p.m.

PROGRAMA: 12 GENERACIÓN DE TECNOLOGÍA

Producto: 3 - Parcelas de validación para la generación de Tecnologías agropecuarias realizadas.

Unidad de Medida: 1007 - NUMERO DE UNIDAD **No Acumulable:** N **Primario:** N **Periodicidad:** 4 - Trimestral

Objetivo Estratégico: 1 - Incrementar la producción y productividad agropecuaria, mediante la provisión de servicios de Investigación y Transferencia de Tecnología, Producción de Semilla y otros Servicios de Apoyo Tecnológico a la Agricultura Familiar, que permitan atender las necesidades de seguridad alimentaria de la población, generar excedentes de exportación, la sostenibilidad de los recursos naturales y la conservación del medio ambiente.

Objetivo Operativo: 1 - Generar y promover el desarrollo de la ciencia y tecnología, para mejorar los niveles de producción y productividad en atención a la demanda de las cadenas agroalimentarias priorizadas y la agricultura familiar.

GA	UE	TRIMESTRE I						TRIMESTRE II					
		ENERO		FEBRERO		MARZO		ABRIL		MAYO		JUNIO	
		Cantidad	Ejecutado	Cantidad	Ejecutado	Cantidad	Ejecutado	Cantidad	Ejecutado	Cantidad	Ejecutado	Cantidad	Ejecutado
1	1		0.00		0.00	8.00	0.00		0.00		0.00	22.00	0.00

GA	UE	TRIMESTRE III						TRIMESTRE IV					
		JULIO		AGOSTO		SEPTIEMBRE		OCTUBRE		NOVIEMBRE		DICIEMBRE	
		Cantidad	Ejecutado	Cantidad	Ejecutado	Cantidad	Ejecutado	Cantidad	Ejecutado	Cantidad	Ejecutado	Cantidad	Ejecutado
1	1		0.00		0.00	18.00	0.00		0.00		0.00	0.00	0.00



REPUBLICA DE HONDURAS
SECRETARIA DE FINANZAS

141 - DIRECCION DE CIENCIA Y TECNOLOGÍA AGROPECUARIA

PRODUCCIÓN DE PRODUCTOS POR CATEGORÍA PROGRAMÁTICA

PERIODO: 2018



REP:R00826256
GESTION:2018
10/01/2019 05:19:59 p.m.

PROGRAMA: 12 GENERACIÓN DE TECNOLOGÍA

Producto: 4 - Documentos técnicos elaborados para la gestión del conocimiento agropecuario.

Unidad de Medida: 32 - DOCUMENTO **No Acumulable:** N **Primario:** N **Periodicidad:** 4 - Trimestral

Objetivo Estratégico: 1 - Incrementar la producción y productividad agropecuaria, mediante la provisión de servicios de Investigación y Transferencia de Tecnología, Producción de Semilla y otros Servicios de Apoyo Tecnológico a la Agricultura Familiar, que permitan atender las necesidades de seguridad alimentaria de la población, generar excedentes de exportación, la sostenibilidad de los recursos naturales y la conservación del medio ambiente.

Objetivo Operativo: 1 - Generar y promover el desarrollo de la ciencia y tecnología, para mejorar los niveles de producción y productividad en atención a la demanda de las cadenas agroalimentarias priorizadas y la agricultura familiar.

GA	UE	TRIMESTRE I						TRIMESTRE II					
		ENERO		FEBRERO		MARZO		ABRIL		MAYO		JUNIO	
		Cantidad	Ejecutado	Cantidad	Ejecutado	Cantidad	Ejecutado	Cantidad	Ejecutado	Cantidad	Ejecutado	Cantidad	Ejecutado
1	1		0.00		0.00	4.00	0.00		0.00		0.00	7.00	0.00

GA	UE	TRIMESTRE III						TRIMESTRE IV					
		JULIO		AGOSTO		SEPTIEMBRE		OCTUBRE		NOVIEMBRE		DICIEMBRE	
		Cantidad	Ejecutado	Cantidad	Ejecutado	Cantidad	Ejecutado	Cantidad	Ejecutado	Cantidad	Ejecutado	Cantidad	Ejecutado
1	1		0.00		0.00	3.00	0.00		0.00		0.00	10.00	0.00



REPUBLICA DE HONDURAS
SECRETARIA DE FINANZAS

141 - DIRECCION DE CIENCIA Y TECNOLOGÍA AGROPECUARIA

PRODUCCIÓN DE PRODUCTOS POR CATEGORÍA PROGRAMÁTICA

PERIODO: 2018



REP:R00826256
GESTION:2018
10/01/2019 05:19:59 p.m.

PROGRAMA: 12 GENERACIÓN DE TECNOLOGÍA

Producto: 5 - Convenios en ejecución para la articulación de la ciencia y la tecnología agropecuaria con los institutos de investigación nacional y externa.

Unidad de Medida: 26 - CONVENIO **No Acumulable:** N **Primario:** N **Periodicidad:** 4 - Trimestral

Objetivo Estratégico: 1 - Incrementar la producción y productividad agropecuaria, mediante la provisión de servicios de Investigación y Transferencia de Tecnología, Producción de Semilla y otros Servicios de Apoyo Tecnológico a la Agricultura Familiar, que permitan atender las necesidades de seguridad alimentaria de la población, generar excedentes de exportación, la sostenibilidad de los recursos naturales y la conservación del medio ambiente.

Objetivo Operativo: 1 - Generar y promover el desarrollo de la ciencia y tecnología, para mejorar los niveles de producción y productividad en atención a la demanda de las cadenas agroalimentarias priorizadas y la agricultura familiar.

		TRIMESTRE I						TRIMESTRE II					
GA	UE	ENERO		FEBRERO		MARZO		ABRIL		MAYO		JUNIO	
		Cantidad	Ejecutado	Cantidad	Ejecutado	Cantidad	Ejecutado	Cantidad	Ejecutado	Cantidad	Ejecutado	Cantidad	Ejecutado
1	1		0.00		0.00		0.00		0.00		0.00	2.00	0.00

		TRIMESTRE III						TRIMESTRE IV					
GA	UE	JULIO		AGOSTO		SEPTIEMBRE		OCTUBRE		NOVIEMBRE		DICIEMBRE	
		Cantidad	Ejecutado	Cantidad	Ejecutado	Cantidad	Ejecutado	Cantidad	Ejecutado	Cantidad	Ejecutado	Cantidad	Ejecutado
1	1		0.00		0.00	0.00	0.00		0.00		0.00		0.00

SUB-PROGRAMA: 12-00 -

PROYECTO: 12-00-000 -



REPUBLICA DE HONDURAS
SECRETARIA DE FINANZAS

141 - DIRECCION DE CIENCIA Y TECNOLOGÍA AGROPECUARIA

PRODUCCIÓN DE PRODUCTOS POR CATEGORÍA PROGRAMÁTICA

PERIODO: 2018



REP:R00826256
GESTION:2018
10/01/2019 05:19:59 p.m.

ACTIVIDAD/OBRA: 12-00-000-001 GENERACIÓN DE TECNOLOGÍA

Producto: 2 - Ensayos para la generación de Tecnologías agropecuaria realizados.

Unidad de Medida: 293 - ENSAYO **No Acumulable:** N **Primario:** S **Periodicidad:** 4 - Trimestral

Objetivo Estratégico: 1 - Incrementar la producción y productividad agropecuaria, mediante la provisión de servicios de Investigación y Transferencia de Tecnología, Producción de Semilla y otros Servicios de Apoyo Tecnológico a la Agricultura Familiar, que permitan atender las necesidades de seguridad alimentaria de la población, generar excedentes de exportación, la sostenibilidad de los recursos naturales y la conservación del medio ambiente.

Objetivo Operativo: 1 - Generar y promover el desarrollo de la ciencia y tecnología, para mejorar los niveles de producción y productividad en atención a la demanda de las cadenas agroalimentarias priorizadas y la agricultura familiar.

		TRIMESTRE I						TRIMESTRE 2					
GA	UE	ENERO		FEBRERO		MARZO		ABRIL		MAYO		JUNIO	
		Cantidad	Ejecutado	Cantidad	Ejecutado	Cantidad	Ejecutado	Cantidad	Ejecutado	Cantidad	Ejecutado	Cantidad	Ejecutado
1	1					3.00	1,193,959.55					11.00	1,612,962.58

		TRIMESTRE III						TRIMESTRE IV					
GA	UE	JULIO		AGOSTO		SEPTIEMBRE		OCTUBRE		NOVIEMBRE		DICIEMBRE	
		Cantidad	Ejecutado	Cantidad	Ejecutado	Cantidad	Ejecutado	Cantidad	Ejecutado	Cantidad	Ejecutado	Cantidad	Ejecutado
1	1					3.00	1,681,839.51					1.00	3,788,133.96



141 - DIRECCION DE CIENCIA Y TECNOLOGÍA AGROPECUARIA



PRODUCCIÓN DE PRODUCTOS POR CATEGORÍA PROGRAMÁTICA

PERIODO: 2018

ACTIVIDAD/OBRA: 12-00-000-001 GENERACIÓN DE TECNOLOGÍA

Producto: 3 - Parcelas de validación para la generación de Tecnologías agropecuarias realizadas.

Unidad de Medida: 1007 - NUMERO DE UNIDAD **No Acumutable:** N **Primario:** N **Periodicidad:** 4 - Trimestral

Objetivo Estratégico: 1 - Incrementar la producción y productividad agropecuaria, mediante la provisión de servicios de Investigación y Transferencia de Tecnología, Producción de Semilla y otros Servicios de Apoyo Tecnológico a la Agricultura Familiar, que permitan atender las necesidades de seguridad alimentaria de la población, generar excedentes de exportación, la sostenibilidad de los recursos naturales y la conservación del medio ambiente.

Objetivo Operativo: 1 - Generar y promover el desarrollo de la ciencia y tecnología, para mejorar los niveles de producción y productividad en atención a la demanda de las cadenas agroalimentarias priorizadas y la agricultura familiar.

		TRIMESTRE I						TRIMESTRE 2					
GA	UE	ENERO		FEBRERO		MARZO		ABRIL		MAYO		JUNIO	
		Cantidad	Ejecutado	Cantidad	Ejecutado	Cantidad	Ejecutado	Cantidad	Ejecutado	Cantidad	Ejecutado	Cantidad	Ejecutado
1	1		0.00		0.00	8.00	0.00		0.00		0.00	22.00	0.00

		TRIMESTRE III						TRIMESTRE IV					
GA	UE	JULIO		AGOSTO		SEPTIEMBRE		OCTUBRE		NOVIEMBRE		DICIEMBRE	
		Cantidad	Ejecutado	Cantidad	Ejecutado	Cantidad	Ejecutado	Cantidad	Ejecutado	Cantidad	Ejecutado	Cantidad	Ejecutado
1	1		0.00		0.00	18.00	0.00		0.00		0.00	0.00	0.00



141 - DIRECCION DE CIENCIA Y TECNOLOGÍA AGROPECUARIA



PRODUCCIÓN DE PRODUCTOS POR CATEGORÍA PROGRAMÁTICA

PERIODO: 2018

ACTIVIDAD/OBRA: 12-00-000-001 GENERACIÓN DE TECNOLOGÍA

Producto: 4 - Documentos técnicos elaborados para la gestión del conocimiento agropecuario.

Unidad de Medida: 32 - DOCUMENTO **No Acumulable:** N **Primario:** N **Periodicidad:** 4 - Trimestral

Objetivo Estratégico: 1 - Incrementar la producción y productividad agropecuaria, mediante la provisión de servicios de Investigación y Transferencia de Tecnología, Producción de Semilla y otros Servicios de Apoyo Tecnológico a la Agricultura Familiar, que permitan atender las necesidades de seguridad alimentaria de la población, generar excedentes de exportación, la sostenibilidad de los recursos naturales y la conservación del medio ambiente.

Objetivo Operativo: 1 - Generar y promover el desarrollo de la ciencia y tecnología, para mejorar los niveles de producción y productividad en atención a la demanda de las cadenas agroalimentarias priorizadas y la agricultura familiar.

		TRIMESTRE I						TRIMESTRE 2					
GA	UE	ENERO		FEBRERO		MARZO		ABRIL		MAYO		JUNIO	
		Cantidad	Ejecutado	Cantidad	Ejecutado	Cantidad	Ejecutado	Cantidad	Ejecutado	Cantidad	Ejecutado	Cantidad	Ejecutado
1	1		0.00		0.00	4.00	0.00		0.00		0.00	7.00	0.00

		TRIMESTRE III						TRIMESTRE IV					
GA	UE	JULIO		AGOSTO		SEPTIEMBRE		OCTUBRE		NOVIEMBRE		DICIEMBRE	
		Cantidad	Ejecutado	Cantidad	Ejecutado	Cantidad	Ejecutado	Cantidad	Ejecutado	Cantidad	Ejecutado	Cantidad	Ejecutado
1	1		0.00		0.00	3.00	0.00		0.00		0.00	10.00	0.00



141 - DIRECCION DE CIENCIA Y TECNOLOGÍA AGROPECUARIA

PRODUCCIÓN DE PRODUCTOS POR CATEGORÍA PROGRAMÁTICA

PERIODO: 2018



ACTIVIDAD/OBRA: 12-00-000-001 GENERACIÓN DE TECNOLOGÍA

Producto: 5 - Convenios en ejecución para la articulación de la ciencia y la tecnología agropecuaria con los institutos de investigación nacional y externa.

Unidad de Medida: 26 - CONVENIO **No Acumulable:** N **Primario:** N **Periodicidad:** 4 - Trimestral

Objetivo Estratégico: 1 - Incrementar la producción y productividad agropecuaria, mediante la provisión de servicios de Investigación y Transferencia de Tecnología, Producción de Semilla y otros Servicios de Apoyo Tecnológico a la Agricultura Familiar, que permitan atender las necesidades de seguridad alimentaria de la población, generar excedentes de exportación, la sostenibilidad de los recursos naturales y la conservación del medio ambiente.

Objetivo Operativo: 1 - Generar y promover el desarrollo de la ciencia y tecnología, para mejorar los niveles de producción y productividad en atención a la demanda de las cadenas agroalimentarias priorizadas y la agricultura familiar.

		TRIMESTRE I						TRIMESTRE 2					
GA	UE	ENERO		FEBRERO		MARZO		ABRIL		MAYO		JUNIO	
		Cantidad	Ejecutado	Cantidad	Ejecutado	Cantidad	Ejecutado	Cantidad	Ejecutado	Cantidad	Ejecutado	Cantidad	Ejecutado
1	1		0.00		0.00		0.00		0.00		0.00	2.00	0.00

		TRIMESTRE III						TRIMESTRE IV					
GA	UE	JULIO		AGOSTO		SEPTIEMBRE		OCTUBRE		NOVIEMBRE		DICIEMBRE	
		Cantidad	Ejecutado	Cantidad	Ejecutado	Cantidad	Ejecutado	Cantidad	Ejecutado	Cantidad	Ejecutado	Cantidad	Ejecutado
1	1		0.00		0.00	0.00	0.00		0.00		0.00		0.00



REPUBLICA DE HONDURAS
SECRETARIA DE FINANZAS

141 - DIRECCION DE CIENCIA Y TECNOLOGÍA AGROPECUARIA

PRODUCCIÓN DE PRODUCTOS POR CATEGORÍA PROGRAMÁTICA

PERIODO: 2018



REP:R00826256
GESTION:2018
10/01/2019 05:19:59 p.m.

PROGRAMA: 13 TRANSFERENCIA DE TECNOLOGIA

Producto: 1 - Productores/as agropecuarios capacitados y con asistencia técnica en transferencia de tecnologías.

Unidad de Medida: 304 - PRODUCTOR **No Acumulable:** N **Primario:** S **Periodicidad:** 4 - Trimestral

Objetivo Estratégico: 1 - Incrementar la producción y productividad agropecuaria, mediante la provisión de servicios de Investigación y Transferencia de Tecnología, Producción de Semilla y otros Servicios de Apoyo Tecnológico a la Agricultura Familiar, que permitan atender las necesidades de seguridad alimentaria de la población, generar excedentes de exportación, la sostenibilidad de los recursos naturales y la conservación del medio ambiente.

Objetivo Operativo: 2 - Fortalecer las capacidades y habilidades de técnicos y productores/as agropecuarios mediante la transferencia de tecnología, capacitación, asistencia técnica y asesoría que permita el aumento de la producción y productividad en atención a la demanda de las cadenas agro alimentarias priorizadas y la agricultura familiar.

GA	UE	TRIMESTRE I						TRIMESTRE II					
		ENERO		FEBRERO		MARZO		ABRIL		MAYO		JUNIO	
		Cantidad	Ejecutado	Cantidad	Ejecutado	Cantidad	Ejecutado	Cantidad	Ejecutado	Cantidad	Ejecutado	Cantidad	Ejecutado
1	1					3,046.00	5,827,219.29					5,158.00	7,963,804.67

GA	UE	TRIMESTRE III						TRIMESTRE IV					
		JULIO		AGOSTO		SEPTIEMBRE		OCTUBRE		NOVIEMBRE		DICIEMBRE	
		Cantidad	Ejecutado	Cantidad	Ejecutado	Cantidad	Ejecutado	Cantidad	Ejecutado	Cantidad	Ejecutado	Cantidad	Ejecutado
1	1					5,130.00	5,813,368.01					2,047.00	7,180,513.10

SUB-PROGRAMA: 13-00 -

PROYECTO: 13-00-000 -



141 - DIRECCION DE CIENCIA Y TECNOLOGÍA AGROPECUARIA



PRODUCCIÓN DE PRODUCTOS POR CATEGORÍA PROGRAMÁTICA

PERIODO: 2018

ACTIVIDAD/OBRA: 13-00-000-001 TRANSFERENCIA DE TECNOLOGIA

Producto: 2 - Eventos de difusión de tecnologías para técnicos y productores agropecuarios realizados.

Unidad de Medida: 39 - EVENTO **No Acumulable:** N **Primario:** S **Periodicidad:** 4 - Trimestral

Objetivo Estratégico: 1 - Incrementar la producción y productividad agropecuaria, mediante la provisión de servicios de Investigación y Transferencia de Tecnología, Producción de Semilla y otros Servicios de Apoyo Tecnológico a la Agricultura Familiar, que permitan atender las necesidades de seguridad alimentaria de la población, generar excedentes de exportación, la sostenibilidad de los recursos naturales y la conservación del medio ambiente.

Objetivo Operativo: 2 - Fortalecer las capacidades y habilidades de técnicos y productores/as agropecuarios mediante la transferencia de tecnología, capacitación, asistencia técnica y asesoría que permita el aumento de la producción y productividad en atención a la demanda de las cadenas agro alimentarias priorizadas y la agricultura familiar.

		TRIMESTRE I						TRIMESTRE 2					
GA	UE	ENERO		FEBRERO		MARZO		ABRIL		MAYO		JUNIO	
		Cantidad	Ejecutado	Cantidad	Ejecutado	Cantidad	Ejecutado	Cantidad	Ejecutado	Cantidad	Ejecutado	Cantidad	Ejecutado
1	1					161.00	5,827,219.29					230.00	7,963,804.67

		TRIMESTRE III						TRIMESTRE IV					
GA	UE	JULIO		AGOSTO		SEPTIEMBRE		OCTUBRE		NOVIEMBRE		DICIEMBRE	
		Cantidad	Ejecutado	Cantidad	Ejecutado	Cantidad	Ejecutado	Cantidad	Ejecutado	Cantidad	Ejecutado	Cantidad	Ejecutado
1	1					196.00	5,813,368.01					130.00	7,509,746.82



141 - DIRECCION DE CIENCIA Y TECNOLOGÍA AGROPECUARIA



PRODUCCIÓN DE PRODUCTOS POR CATEGORÍA PROGRAMÁTICA

PERIODO: 2018

ACTIVIDAD/OBRA: 13-00-000-001 TRANSFERENCIA DE TECNOLOGIA

Producto: 3 - Proveedores de servicios capacitados para brindar servicios de transferencia de tecnología agropecuaria.

Unidad de Medida: 548 - PROVEEDOR DE SERVICIO **No Acumulable:** N **Primario:** N **Periodicidad:** 4 - Trimestral

Objetivo Estratégico: 1 - Incrementar la producción y productividad agropecuaria, mediante la provisión de servicios de Investigación y Transferencia de Tecnología, Producción de Semilla y otros Servicios de Apoyo Tecnológico a la Agricultura Familiar, que permitan atender las necesidades de seguridad alimentaria de la población, generar excedentes de exportación, la sostenibilidad de los recursos naturales y la conservación del medio ambiente.

Objetivo Operativo: 2 - Fortalecer las capacidades y habilidades de técnicos y productores/as agropecuarios mediante la transferencia de tecnología, capacitación, asistencia técnica y asesoría que permita el aumento de la producción y productividad en atención a la demanda de las cadenas agro alimentarias priorizadas y la agricultura familiar.

		TRIMESTRE I						TRIMESTRE 2					
GA	UE	ENERO		FEBRERO		MARZO		ABRIL		MAYO		JUNIO	
		Cantidad	Ejecutado	Cantidad	Ejecutado	Cantidad	Ejecutado	Cantidad	Ejecutado	Cantidad	Ejecutado	Cantidad	Ejecutado
1	1		0.00		0.00	30.00	0.00		0.00		0.00	50.00	0.00

		TRIMESTRE III						TRIMESTRE IV					
GA	UE	JULIO		AGOSTO		SEPTIEMBRE		OCTUBRE		NOVIEMBRE		DICIEMBRE	
		Cantidad	Ejecutado	Cantidad	Ejecutado	Cantidad	Ejecutado	Cantidad	Ejecutado	Cantidad	Ejecutado	Cantidad	Ejecutado
1	1		0.00		0.00	50.00	0.00		0.00		0.00	25.00	0.00



141 - DIRECCION DE CIENCIA Y TECNOLOGÍA AGROPECUARIA



PRODUCCIÓN DE PRODUCTOS POR CATEGORÍA PROGRAMÁTICA

PERIODO: 2018

ACTIVIDAD/OBRA: 13-00-000-001 TRANSFERENCIA DE TECNOLOGIA

Producto: 4 - Convenios en ejecución para propiciar el desarrollo tecnológico agropecuarios.

Unidad de Medida: 26 - CONVENIO **No Acumulable:** N **Primario:** N **Periodicidad:** 4 - Trimestral

Objetivo Estratégico: 1 - Incrementar la producción y productividad agropecuaria, mediante la provisión de servicios de Investigación y Transferencia de Tecnología, Producción de Semilla y otros Servicios de Apoyo Tecnológico a la Agricultura Familiar, que permitan atender las necesidades de seguridad alimentaria de la población, generar excedentes de exportación, la sostenibilidad de los recursos naturales y la conservación del medio ambiente.

Objetivo Operativo: 2 - Fortalecer las capacidades y habilidades de técnicos y productores/as agropecuarios mediante la transferencia de tecnología, capacitación, asistencia técnica y asesoría que permita el aumento de la producción y productividad en atención a la demanda de las cadenas agro alimentarias priorizadas y la agricultura familiar.

		TRIMESTRE I						TRIMESTRE 2					
GA	UE	ENERO		FEBRERO		MARZO		ABRIL		MAYO		JUNIO	
		Cantidad	Ejecutado	Cantidad	Ejecutado	Cantidad	Ejecutado	Cantidad	Ejecutado	Cantidad	Ejecutado	Cantidad	Ejecutado
1	1		0.00		0.00	5.00	0.00		0.00		0.00	0.00	0.00

		TRIMESTRE III						TRIMESTRE IV					
GA	UE	JULIO		AGOSTO		SEPTIEMBRE		OCTUBRE		NOVIEMBRE		DICIEMBRE	
		Cantidad	Ejecutado	Cantidad	Ejecutado	Cantidad	Ejecutado	Cantidad	Ejecutado	Cantidad	Ejecutado	Cantidad	Ejecutado
1	1		0.00		0.00		0.00		0.00		0.00		0.00



REPUBLICA DE HONDURAS
SECRETARIA DE FINANZAS

141 - DIRECCION DE CIENCIA Y TECNOLOGÍA AGROPECUARIA

PRODUCCIÓN DE PRODUCTOS POR CATEGORÍA PROGRAMÁTICA

PERIODO: 2018



REP:R00826256
GESTION:2018
10/01/2019 05:19:59 p.m.

PROGRAMA: 14 UNIDADES PRODUCTIVAS DE AGRICULTURA FAMILIAR

Producto: 2 - Productores/as con acceso a servicios de apoyo financiero para inversión en infraestructura productiva.

Unidad de Medida: 304 - PRODUCTOR **No Acumulable:** N **Primario:** S **Periodicidad:** 4 - Trimestral

Objetivo Estratégico: 1 - Incrementar la producción y productividad agropecuaria, mediante la provisión de servicios de Investigación y Transferencia de Tecnología, Producción de Semilla y otros Servicios de Apoyo Tecnológico a la Agricultura Familiar, que permitan atender las necesidades de seguridad alimentaria de la población, generar excedentes de exportación, la sostenibilidad de los recursos naturales y la conservación del medio ambiente.

Objetivo Operativo: 3 - Facilitar el acceso a bienes y otros servicios diferenciados de apoyo tecnológico para lograr la seguridad alimentaria y el desarrollo sostenible de la agricultura familiar.

		TRIMESTRE I						TRIMESTRE II					
GA	UE	ENERO		FEBRERO		MARZO		ABRIL		MAYO		JUNIO	
		Cantidad	Ejecutado	Cantidad	Ejecutado	Cantidad	Ejecutado	Cantidad	Ejecutado	Cantidad	Ejecutado	Cantidad	Ejecutado
1	1					13.00	150,790.96					37.00	898,598.58

		TRIMESTRE III						TRIMESTRE IV					
GA	UE	JULIO		AGOSTO		SEPTIEMBRE		OCTUBRE		NOVIEMBRE		DICIEMBRE	
		Cantidad	Ejecutado	Cantidad	Ejecutado	Cantidad	Ejecutado	Cantidad	Ejecutado	Cantidad	Ejecutado	Cantidad	Ejecutado
1	1					30.00	1,252,575.05					42.00	1,576,043.23



REPUBLICA DE HONDURAS
SECRETARIA DE FINANZAS

141 - DIRECCION DE CIENCIA Y TECNOLOGÍA AGROPECUARIA

PRODUCCIÓN DE PRODUCTOS POR CATEGORÍA PROGRAMÁTICA

PERIODO: 2018



REP:R00826256
GESTION:2018
10/01/2019 05:19:59 p.m.

PROGRAMA: 14 UNIDADES PRODUCTIVAS DE AGRICULTURA FAMILIAR

Producto: 3 - Cajas rurales asistidas técnicamente para la organización y legalización.

Unidad de Medida: 288 - CAJA RURAL **No Acumulable:** S **Primario:** N **Periodicidad:** 4 - Trimestral

Objetivo Estratégico: 1 - Incrementar la producción y productividad agropecuaria, mediante la provisión de servicios de Investigación y Transferencia de Tecnología, Producción de Semilla y otros Servicios de Apoyo Tecnológico a la Agricultura Familiar, que permitan atender las necesidades de seguridad alimentaria de la población, generar excedentes de exportación, la sostenibilidad de los recursos naturales y la conservación del medio ambiente.

Objetivo Operativo: 3 - Facilitar el acceso a bienes y otros servicios diferenciados de apoyo tecnológico para lograr la seguridad alimentaria y el desarrollo sostenible de la agricultura familiar.

GA	UE	TRIMESTRE I						TRIMESTRE II					
		ENERO		FEBRERO		MARZO		ABRIL		MAYO		JUNIO	
		Cantidad	Ejecutado	Cantidad	Ejecutado	Cantidad	Ejecutado	Cantidad	Ejecutado	Cantidad	Ejecutado	Cantidad	Ejecutado
1	1		0.00		0.00		0.00		0.00		0.00	0.00	0.00

GA	UE	TRIMESTRE III						TRIMESTRE IV					
		JULIO		AGOSTO		SEPTIEMBRE		OCTUBRE		NOVIEMBRE		DICIEMBRE	
		Cantidad	Ejecutado	Cantidad	Ejecutado	Cantidad	Ejecutado	Cantidad	Ejecutado	Cantidad	Ejecutado	Cantidad	Ejecutado
1	1		0.00		0.00	250.00	0.00		0.00		0.00	261.00	0.00



REPUBLICA DE HONDURAS
SECRETARIA DE FINANZAS

141 - DIRECCION DE CIENCIA Y TECNOLOGÍA AGROPECUARIA

PRODUCCIÓN DE PRODUCTOS POR CATEGORÍA PROGRAMÁTICA

PERIODO: 2018



REP:R00826256
GESTION:2018
10/01/2019 05:19:59 p.m.

PROGRAMA: 14 UNIDADES PRODUCTIVAS DE AGRICULTURA FAMILIAR

Producto: 4 - Convenios con Municipalidades ejecutando programa de Apoyo a la Agricultura Familiar.

Unidad de Medida: 26 - CONVENIO **No Acumulable:** N **Primario:** N **Periodicidad:** 4 - Trimestral

Objetivo Estratégico: 1 - Incrementar la producción y productividad agropecuaria, mediante la provisión de servicios de Investigación y Transferencia de Tecnología, Producción de Semilla y otros Servicios de Apoyo Tecnológico a la Agricultura Familiar, que permitan atender las necesidades de seguridad alimentaria de la población, generar excedentes de exportación, la sostenibilidad de los recursos naturales y la conservación del medio ambiente.

Objetivo Operativo: 3 - Facilitar el acceso a bienes y otros servicios diferenciados de apoyo tecnológico para lograr la seguridad alimentaria y el desarrollo sostenible de la agricultura familiar.

GA	UE	TRIMESTRE I						TRIMESTRE II					
		ENERO		FEBRERO		MARZO		ABRIL		MAYO		JUNIO	
		Cantidad	Ejecutado	Cantidad	Ejecutado	Cantidad	Ejecutado	Cantidad	Ejecutado	Cantidad	Ejecutado	Cantidad	Ejecutado
1	1		0.00		0.00	1.00	0.00		0.00		0.00	0.00	0.00

GA	UE	TRIMESTRE III						TRIMESTRE IV					
		JULIO		AGOSTO		SEPTIEMBRE		OCTUBRE		NOVIEMBRE		DICIEMBRE	
		Cantidad	Ejecutado	Cantidad	Ejecutado	Cantidad	Ejecutado	Cantidad	Ejecutado	Cantidad	Ejecutado	Cantidad	Ejecutado
1	1		0.00		0.00		0.00		0.00		0.00	5.00	0.00

SUB-PROGRAMA: 14-00 -

PROYECTO: 14-00-000 -



REPUBLICA DE HONDURAS
SECRETARIA DE FINANZAS

141 - DIRECCION DE CIENCIA Y TECNOLOGÍA AGROPECUARIA

PRODUCCIÓN DE PRODUCTOS POR CATEGORÍA PROGRAMÁTICA

PERIODO: 2018



REP:R00826256
GESTION:2018
10/01/2019 05:19:59 p.m.

ACTIVIDAD/OBRA: 14-00-000-001 UNIDADES PRODUCTIVAS DE AGRICULTURA FAMILIAR

Producto: 2 - Productores/as con acceso a servicios de apoyo financiero para inversión en infraestructura productiva.

Unidad de Medida: 304 - PRODUCTOR **No Acumulable:** N **Primario:** S **Periodicidad:** 4 - Trimestral

Objetivo Estratégico: 1 - Incrementar la producción y productividad agropecuaria, mediante la provisión de servicios de Investigación y Transferencia de Tecnología, Producción de Semilla y otros Servicios de Apoyo Tecnológico a la Agricultura Familiar, que permitan atender las necesidades de seguridad alimentaria de la población, generar excedentes de exportación, la sostenibilidad de los recursos naturales y la conservación del medio ambiente.

Objetivo Operativo: 3 - Facilitar el acceso a bienes y otros servicios diferenciados de apoyo tecnológico para lograr la seguridad alimentaria y el desarrollo sostenible de la agricultura familiar.

		TRIMESTRE I						TRIMESTRE 2					
GA	UE	ENERO		FEBRERO		MARZO		ABRIL		MAYO		JUNIO	
		Cantidad	Ejecutado	Cantidad	Ejecutado	Cantidad	Ejecutado	Cantidad	Ejecutado	Cantidad	Ejecutado	Cantidad	Ejecutado
1	1					13.00	150,790.96					37.00	898,598.58

		TRIMESTRE III						TRIMESTRE IV					
GA	UE	JULIO		AGOSTO		SEPTIEMBRE		OCTUBRE		NOVIEMBRE		DICIEMBRE	
		Cantidad	Ejecutado	Cantidad	Ejecutado	Cantidad	Ejecutado	Cantidad	Ejecutado	Cantidad	Ejecutado	Cantidad	Ejecutado
1	1					30.00	1,252,575.05					42.00	1,576,043.23



141 - DIRECCION DE CIENCIA Y TECNOLOGÍA AGROPECUARIA

PRODUCCIÓN DE PRODUCTOS POR CATEGORÍA PROGRAMÁTICA

PERIODO: 2018



ACTIVIDAD/OBRA: 14-00-000-001 UNIDADES PRODUCTIVAS DE AGRICULTURA FAMILIAR

Producto: 3 - Cajas rurales asistidas técnicamente para la organización y legalización.

Unidad de Medida: 288 - CAJA RURAL **No Acumulable:** S **Primario:** N **Periodicidad:** 4 - Trimestral

Objetivo Estratégico: 1 - Incrementar la producción y productividad agropecuaria, mediante la provisión de servicios de Investigación y Transferencia de Tecnología, Producción de Semilla y otros Servicios de Apoyo Tecnológico a la Agricultura Familiar, que permitan atender las necesidades de seguridad alimentaria de la población, generar excedentes de exportación, la sostenibilidad de los recursos naturales y la conservación del medio ambiente.

Objetivo Operativo: 3 - Facilitar el acceso a bienes y otros servicios diferenciados de apoyo tecnológico para lograr la seguridad alimentaria y el desarrollo sostenible de la agricultura familiar.

		TRIMESTRE I						TRIMESTRE 2					
GA	UE	ENERO		FEBRERO		MARZO		ABRIL		MAYO		JUNIO	
		Cantidad	Ejecutado	Cantidad	Ejecutado	Cantidad	Ejecutado	Cantidad	Ejecutado	Cantidad	Ejecutado	Cantidad	Ejecutado
1	1		0.00		0.00		0.00		0.00		0.00	0.00	0.00

		TRIMESTRE III						TRIMESTRE IV					
GA	UE	JULIO		AGOSTO		SEPTIEMBRE		OCTUBRE		NOVIEMBRE		DICIEMBRE	
		Cantidad	Ejecutado	Cantidad	Ejecutado	Cantidad	Ejecutado	Cantidad	Ejecutado	Cantidad	Ejecutado	Cantidad	Ejecutado
1	1		0.00		0.00	250.00	0.00		0.00		0.00	261.00	0.00



141 - DIRECCION DE CIENCIA Y TECNOLOGÍA AGROPECUARIA



PRODUCCIÓN DE PRODUCTOS POR CATEGORÍA PROGRAMÁTICA

PERIODO: 2018

ACTIVIDAD/OBRA: 14-00-000-001 UNIDADES PRODUCTIVAS DE AGRICULTURA FAMILIAR

Producto: 4 - Convenios con Municipalidades ejecutando programa de Apoyo a la Agricultura Familiar.

Unidad de Medida: 26 - CONVENIO **No Acumulable:** N **Primario:** N **Periodicidad:** 4 - Trimestral

Objetivo Estratégico: 1 - Incrementar la producción y productividad agropecuaria, mediante la provisión de servicios de Investigación y Transferencia de Tecnología, Producción de Semilla y otros Servicios de Apoyo Tecnológico a la Agricultura Familiar, que permitan atender las necesidades de seguridad alimentaria de la población, generar excedentes de exportación, la sostenibilidad de los recursos naturales y la conservación del medio ambiente.

Objetivo Operativo: 3 - Facilitar el acceso a bienes y otros servicios diferenciados de apoyo tecnológico para lograr la seguridad alimentaria y el desarrollo sostenible de la agricultura familiar.

		TRIMESTRE I						TRIMESTRE 2					
GA	UE	ENERO		FEBRERO		MARZO		ABRIL		MAYO		JUNIO	
		Cantidad	Ejecutado	Cantidad	Ejecutado	Cantidad	Ejecutado	Cantidad	Ejecutado	Cantidad	Ejecutado	Cantidad	Ejecutado
1	1		0.00		0.00	1.00	0.00		0.00		0.00	0.00	0.00

		TRIMESTRE III						TRIMESTRE IV					
GA	UE	JULIO		AGOSTO		SEPTIEMBRE		OCTUBRE		NOVIEMBRE		DICIEMBRE	
		Cantidad	Ejecutado	Cantidad	Ejecutado	Cantidad	Ejecutado	Cantidad	Ejecutado	Cantidad	Ejecutado	Cantidad	Ejecutado
1	1		0.00		0.00		0.00		0.00		0.00	5.00	0.00



REPUBLICA DE HONDURAS
SECRETARIA DE FINANZAS

141 - DIRECCION DE CIENCIA Y TECNOLOGÍA AGROPECUARIA

PRODUCCIÓN DE PRODUCTOS POR CATEGORÍA PROGRAMÁTICA

PERIODO: 2018



REP:R00826256
GESTION:2018
10/01/2019 05:19:59 p.m.

PROGRAMA: 16 PRODUCCION VEGETAL Y ANIMAL

Producto: 1 - Productores agropecuarios con asistencia técnica para la producción de semilla vegetal y pie de cría animal de alta calidad genética.

Unidad de Medida: 304 - PRODUCTOR **No Acumulable:** N **Primario:** S **Periodicidad:** 4 - Trimestral

Objetivo Estratégico: 1 - Incrementar la producción y productividad agropecuaria, mediante la provisión de servicios de Investigación y Transferencia de Tecnología, Producción de Semilla y otros Servicios de Apoyo Tecnológico a la Agricultura Familiar, que permitan atender las necesidades de seguridad alimentaria de la población, generar excedentes de exportación, la sostenibilidad de los recursos naturales y la conservación del medio ambiente.

Objetivo Operativo: 4 - Fortalecer el sistema de semilla para mantener una oferta nacional sostenible de semilla de granos básicos, otros cultivos y pie de cría animal de alta calidad genética.

GA	UE	TRIMESTRE I						TRIMESTRE II					
		ENERO		FEBRERO		MARZO		ABRIL		MAYO		JUNIO	
		Cantidad	Ejecutado	Cantidad	Ejecutado	Cantidad	Ejecutado	Cantidad	Ejecutado	Cantidad	Ejecutado	Cantidad	Ejecutado
1	1					108.00	2,188,168.49					214.00	3,507,831.59

GA	UE	TRIMESTRE III						TRIMESTRE IV					
		JULIO		AGOSTO		SEPTIEMBRE		OCTUBRE		NOVIEMBRE		DICIEMBRE	
		Cantidad	Ejecutado	Cantidad	Ejecutado	Cantidad	Ejecutado	Cantidad	Ejecutado	Cantidad	Ejecutado	Cantidad	Ejecutado
1	1					187.00	3,683,018.84					321.00	4,553,923.51

SUB-PROGRAMA: 16-00 -

PROYECTO: 16-00-000 -



REPUBLICA DE HONDURAS
SECRETARIA DE FINANZAS

141 - DIRECCION DE CIENCIA Y TECNOLOGÍA AGROPECUARIA

PRODUCCIÓN DE PRODUCTOS POR CATEGORÍA PROGRAMÁTICA

PERIODO: 2018



REP:R00826256
GESTION:2018
10/01/2019 05:19:59 p.m.

ACTIVIDAD/OBRA: 16-00-000-002 PRODUCCIÓN DE SEMILLA

Producto: 2 - Quintales de semilla vegetal certificada producida en estaciones experimentales y con multiplicadores de semilla para los productores/as agrícolas.

Unidad de Medida: 237 - QUINTAL **No Acumulable:** N **Primario:** S **Periodicidad:** 4 - Trimestral

Objetivo Estratégico: 1 - Incrementar la producción y productividad agropecuaria, mediante la provisión de servicios de Investigación y Transferencia de Tecnología, Producción de Semilla y otros Servicios de Apoyo Tecnológico a la Agricultura Familiar, que permitan atender las necesidades de seguridad alimentaria de la población, generar excedentes de exportación, la sostenibilidad de los recursos naturales y la conservación del medio ambiente.

Objetivo Operativo: 4 - Fortalecer el sistema de semilla para mantener una oferta nacional sostenible de semilla de granos básicos, otros cultivos y pie de cría animal de alta calidad genética.

		TRIMESTRE I						TRIMESTRE 2					
GA	UE	ENERO		FEBRERO		MARZO		ABRIL		MAYO		JUNIO	
		Cantidad	Ejecutado	Cantidad	Ejecutado	Cantidad	Ejecutado	Cantidad	Ejecutado	Cantidad	Ejecutado	Cantidad	Ejecutado
1	1					4,056.00	1,835,584.28					5,512.00	2,122,046.46

		TRIMESTRE III						TRIMESTRE IV					
GA	UE	JULIO		AGOSTO		SEPTIEMBRE		OCTUBRE		NOVIEMBRE		DICIEMBRE	
		Cantidad	Ejecutado	Cantidad	Ejecutado	Cantidad	Ejecutado	Cantidad	Ejecutado	Cantidad	Ejecutado	Cantidad	Ejecutado
1	1					3,769.00	1,694,772.33					0.00	1,804,013.22



141 - DIRECCION DE CIENCIA Y TECNOLOGÍA AGROPECUARIA



PRODUCCIÓN DE PRODUCTOS POR CATEGORÍA PROGRAMÁTICA

PERIODO: 2018

ACTIVIDAD/OBRA: 16-00-000-002 PRODUCCIÓN DE SEMILLA

Producto: 3 - Quintales de semilla básica y registrada producida de diferentes cultivos agrícolas.

Unidad de Medida: 237 - QUINTAL **No Acumutable:** N **Primario:** N **Periodicidad:** 4 - Trimestral

Objetivo Estratégico: 1 - Incrementar la producción y productividad agropecuaria, mediante la provisión de servicios de Investigación y Transferencia de Tecnología, Producción de Semilla y otros Servicios de Apoyo Tecnológico a la Agricultura Familiar, que permitan atender las necesidades de seguridad alimentaria de la población, generar excedentes de exportación, la sostenibilidad de los recursos naturales y la conservación del medio ambiente.

Objetivo Operativo: 4 - Fortalecer el sistema de semilla para mantener una oferta nacional sostenible de semilla de granos básicos, otros cultivos y pie de cría animal de alta calidad genética.

		TRIMESTRE I						TRIMESTRE 2					
GA	UE	ENERO		FEBRERO		MARZO		ABRIL		MAYO		JUNIO	
		Cantidad	Ejecutado	Cantidad	Ejecutado	Cantidad	Ejecutado	Cantidad	Ejecutado	Cantidad	Ejecutado	Cantidad	Ejecutado
1	1		0.00		0.00		0.00		0.00		0.00		0.00

		TRIMESTRE III						TRIMESTRE IV					
GA	UE	JULIO		AGOSTO		SEPTIEMBRE		OCTUBRE		NOVIEMBRE		DICIEMBRE	
		Cantidad	Ejecutado	Cantidad	Ejecutado	Cantidad	Ejecutado	Cantidad	Ejecutado	Cantidad	Ejecutado	Cantidad	Ejecutado
1	1		0.00		0.00		0.00		0.00		0.00	1,454.00	0.00



141 - DIRECCION DE CIENCIA Y TECNOLOGÍA AGROPECUARIA



PRODUCCIÓN DE PRODUCTOS POR CATEGORÍA PROGRAMÁTICA

PERIODO: 2018

ACTIVIDAD/OBRA: 16-00-000-003 PRODUCCIÓN ANIMAL

Producto: 4 - Alevines de alta calidad genética producidos para los productores agropecuarios.

Unidad de Medida: 555 - ANIMAL **No Acumulable:** N **Primario:** S **Periodicidad:** 4 - Trimestral

Objetivo Estratégico: 1 - Incrementar la producción y productividad agropecuaria, mediante la provisión de servicios de Investigación y Transferencia de Tecnología, Producción de Semilla y otros Servicios de Apoyo Tecnológico a la Agricultura Familiar, que permitan atender las necesidades de seguridad alimentaria de la población, generar excedentes de exportación, la sostenibilidad de los recursos naturales y la conservación del medio ambiente.

Objetivo Operativo: 4 - Fortalecer el sistema de semilla para mantener una oferta nacional sostenible de semilla de granos básicos, otros cultivos y pie de cría animal de alta calidad genética.

		TRIMESTRE I						TRIMESTRE 2					
GA	UE	ENERO		FEBRERO		MARZO		ABRIL		MAYO		JUNIO	
		Cantidad	Ejecutado	Cantidad	Ejecutado	Cantidad	Ejecutado	Cantidad	Ejecutado	Cantidad	Ejecutado	Cantidad	Ejecutado
1	1					260,000.00	13,512.46					462,350.00	19,147.33

		TRIMESTRE III						TRIMESTRE IV					
GA	UE	JULIO		AGOSTO		SEPTIEMBRE		OCTUBRE		NOVIEMBRE		DICIEMBRE	
		Cantidad	Ejecutado	Cantidad	Ejecutado	Cantidad	Ejecutado	Cantidad	Ejecutado	Cantidad	Ejecutado	Cantidad	Ejecutado
1	1					330,000.00	106,161.14					363,750.00	563,634.35



141 - DIRECCION DE CIENCIA Y TECNOLOGÍA AGROPECUARIA



PRODUCCIÓN DE PRODUCTOS POR CATEGORÍA PROGRAMÁTICA

PERIODO: 2018

ACTIVIDAD/OBRA: 16-00-000-003 PRODUCCIÓN ANIMAL

Producto: 5 - Cerdos de pie de cría de alta calidad genética producidos para los productores agropecuarios.

Unidad de Medida: 555 - ANIMAL **No Acumutable:** N **Primario:** N **Periodicidad:** 4 - Trimestral

Objetivo Estratégico: 1 - Incrementar la producción y productividad agropecuaria, mediante la provisión de servicios de Investigación y Transferencia de Tecnología, Producción de Semilla y otros Servicios de Apoyo Tecnológico a la Agricultura Familiar, que permitan atender las necesidades de seguridad alimentaria de la población, generar excedentes de exportación, la sostenibilidad de los recursos naturales y la conservación del medio ambiente.

Objetivo Operativo: 4 - Fortalecer el sistema de semilla para mantener una oferta nacional sostenible de semilla de granos básicos, otros cultivos y pie de cría animal de alta calidad genética.

		TRIMESTRE I						TRIMESTRE 2					
GA	UE	ENERO		FEBRERO		MARZO		ABRIL		MAYO		JUNIO	
		Cantidad	Ejecutado	Cantidad	Ejecutado	Cantidad	Ejecutado	Cantidad	Ejecutado	Cantidad	Ejecutado	Cantidad	Ejecutado
1	1		0.00		0.00	150.00	0.00		0.00		0.00	122.00	0.00

		TRIMESTRE III						TRIMESTRE IV					
GA	UE	JULIO		AGOSTO		SEPTIEMBRE		OCTUBRE		NOVIEMBRE		DICIEMBRE	
		Cantidad	Ejecutado	Cantidad	Ejecutado	Cantidad	Ejecutado	Cantidad	Ejecutado	Cantidad	Ejecutado	Cantidad	Ejecutado
1	1		0.00		0.00	94.00	0.00		0.00		0.00	61.00	0.00