



GOBIERNO DE LA
REPÚBLICA DE HONDURAS



**Instituto de Acceso a
la Información Pública**

la información pública
instituto de Acceso a

Informe de Actividades

I Trimestre 2015

Enero - Marzo

Tegucigalpa, Honduras





CONTENIDO

I.	INTRODUCCIÓN	3
II.	RESULTADOS OPERATIVOS.....	4
A.	PRESUPUESTO	4
B.	PLANIFICACIÓN ESTRATÉGICA	6
C.	ACTIVIDADES PARA MOTIVAR A LA POBLACIÓN EN EL EJERCICIO DE SU DERECHO DE ACCESO A LA INFORMACIÓN PÚBLICA.	9
D.	DEFINICIÓN DE UNA POLITICA DE TRANSPARENCIA EFECTIVA PARA REDUCIR LOS INDICES DE CORRUPCIÓN.....	20
E.	TRANSFORMACIÓN DEL IAIP EN LIDER EN TRANSPARENCIA, RENDICIÓN DE CUENTAS Y PROTECCIÓN DE DATOS.....	23
III.	CONCLUSIONES.....	26
IV.	ANEXOS	27



I. INTRODUCCIÓN

Con un rol protagónico en el proceso democratizador, el derecho fundamental de Acceso a la Información Pública ha logrado un importante desarrollo en los países de la región durante los últimos años; como valor fundamental su ejercicio permite que las personas puedan acceder a la información que obra en poder de las Instituciones Públicas, fomentando la rendición de cuentas por parte de los Servidores Públicos sobre las decisiones que toman y con ello, una fiscalización ciudadana de la gestión pública.

Así, en la lucha por fomentar una cultura de transparencia, el **INSTITUTO DE ACCESO A LA INFORMACIÓN PÚBLICA (IAIP)** promueve el ejercicio efectivo de este derecho, desarrollando actividades de difusión y defensa del mismo, a través de la capacitación, creación de herramientas tecnológicas que faciliten el acceso a la información pública, desarrollo e implementación de una Política Pública de Transparencia, impulso y socialización de los Ante Proyectos de Ley de Protección de Datos Personales y Ley de Archivos, verificación de la transparencia a través de los Portales Institucionales con los Servidores Públicos periodistas y con la ciudadanía a nivel nacional entre otras actividades.

Para el año 2015 las metas institucionales trazadas se planificaron de acuerdo a la asignación presupuestaria otorgada por el Congreso Nacional y se están viendo afectadas por los constantes congelamientos presupuestarios que el Gobierno aplica como medidas de contención del gasto, limitando así directamente las actividades de divulgación de la LTAIP.



II. RESULTADOS OPERATIVOS

A. PRESUPUESTO

Iniciando las labores del año 2015 específicamente al primer trimestre el IAIP ha ejecutado el 19% de su presupuesto asignado de **TREINTA Y DOS MILLONES NOVENTA Y CUATRO MIL SEISCIENTOS CINCUENTA Y NUEVE LEMPIRAS EXACTOS (32, 094,659.00)** destinado al cumplimiento de actividades previstas en el POA 2015. Al igual que en el 2014 la Secretaría de Estado en el Despacho de Finanzas aplicó un congelamiento presupuestario bajo medidas de austeridad y reducción del gasto público dictadas por la Presidencia de la República por un monto de **CINCUENTA Y TRES MIL DOSCIENTOS SESENTA Y TRES LEMPIRAS EXACTOS (L. 53,263.00)**, afectando directamente los grupos 200 y 300 los cuales están destinados para cubrir los gastos operativos de la institución especialmente los recursos materiales (Ver detalle en el anexo No. 1).

En la tabla No. 1 se muestra la programación y ejecución correspondiente al I Trimestre; proyectando una ejecución por un monto de **SEIS MILLONES NOVECIENTOS NOVENTA Y DOS MIL CUATROCIENTOS VEINTE Y UNO LEMPIRAS EXACTOS (L. 6,992,421.00)** siendo ejecutado **SEIS MILLONES DOSCIENTOS CINCUENTA Y TRES MIL DOSCIENTOS SETENTA Y NUEVE LEMPIRAS EXACTOS CON 06/100 (L. 6,253,279.06)**, equivalente al 90%. Se observa que la actividad de “Capacitación”, reporta menor ejecución en relación a las demás actividades, debido a los congelamientos presupuestarios por parte de la Secretaría de Finanzas, así como la falta de personal asignado a la Gerencia de Capacitación; en cuanto a las actividades de Secretaría General mostraron una sobre ejecución debido a que se realizaron contrataciones de personal para las actividades inherentes a esa dependencia.

Tabla No. 1
PRESUPUESTO PROGRAMADO Y EJECUTADO I TRIMESTRE 2015
EN LEMPIRAS

ACTIVIDAD	PRESUPUESTO I TRIMESTRE	CONGELAMIENTO PRESUPUESTARIO	PRESUPUESTO DISPONIBLE	EJECUCIÓN I TRIMESTRE	DIFERENCIA	% EJECUCIÓN
Dirección Superior y Servicios Administrativos	5313,728.00	53,263.00	5260,465.00	4559,020.68	701,444.32	87%
Secretaría General	645,803.00		645,803.00	720,788.61	- 74,985.61	112%
Gerencia de Verificación de Transparencia	586,204.00		586,204.00	604,483.20	- 18,279.20	103%
Capacitación	446,686.00		446,686.00	368,986.57	77,699.43	83%
TOTAL	6992,421.00	53,263.00	6939,158.00	6253,279.06	685,878.94	90%

Fuente: Gerencia Administrativa

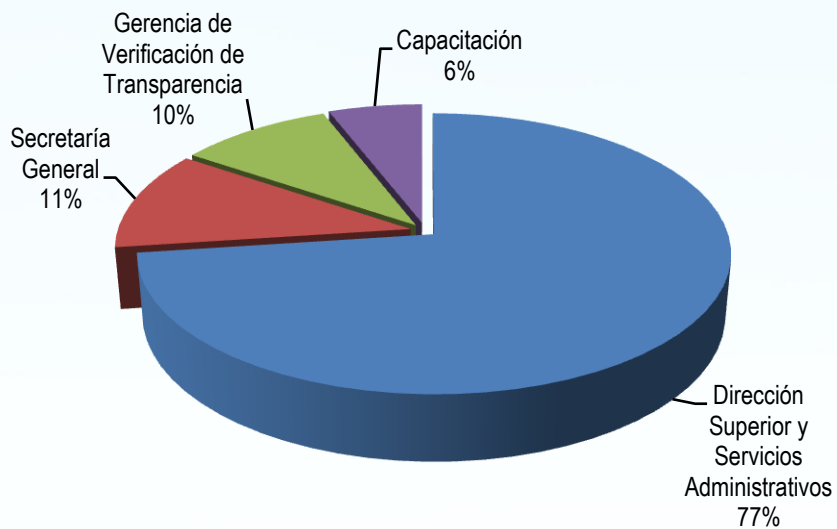
La Tabla No. 2 representa la ejecución presupuestaria en el I Trimestre donde la actividad de Dirección Superior y servicios Administrativos representa el 73% de la ejecución presupuestaria, seguido de Secretaría General con un 12%, Gerencia de Verificación y Capacitación con un 10% y 6% respectivamente.

Tabla No. 2
EJECUCIÓN PRESUPUESTARIA
I TRIMESTRE 2015

ACTIVIDAD	EJECUCIÓN I TRIMESTRE	PORCENTAJE DE EJECUCIÓN
Dirección Superior y Servicios Administrativos	L. 4,559,020.68	73%
Secretaría General	L. 720,788.61	12%
Gerencia de Verificación de Transparencia	L. 604,483.20	10%
Capacitación	L. 368,986.57	6%
TOTAL	L. 6,253,279.06	100%

Fuente: Gerencia Administrativa

Gráfico No. 1
DISTRIBUCIÓN DE EJECUCIÓN PRESUPUESTARIA POR ACTIVIDAD
I TRIMESTRE 2015





B. PLANIFICACIÓN ESTRATÉGICA

❖ EVALUACIÓN DE LOS RESULTADOS DEL TRIMESTRE

Para el año 2015 se valoran los principales productos los cuales están enfocados en dos aspectos importantes como ser:

1. **Instrumentos presentados para la Defensa al Acceso a la Información Pública;** el cual consiste en los recursos de revisión resueltos en tiempo y forma Artículo 26 de la LTAIP, sumado los Informes de Verificación de la Información de Oficio Publicada en los Portales de Transparencia de las Instituciones Obligadas que establece el Artículo 13.
Otro aspecto importante que se evalúa en materia de Verificación son las inspecciones in situ que se realizan a las Instituciones Obligadas (IO) que no están dando cumplimiento con lo indicado en el Artículo 13 de la LTAIP.
2. **Personas capacitadas sobre la LTAIP a nivel Nacional;** el cual trata de la cantidad de personas capacitadas sobre la **Ley de Transparencia y Acceso a la Información Pública a nivel nacional Artículo No. 6.**
Al I Trimestre del 2014 se contabilizan **11,731 personas** que han sido capacitadas en las diferentes modalidades en la LTAIP.

En la tabla No. 3 se muestra lo programado versus lo ejecutado; en donde se observa la evaluación a través del cumplimiento de los resultados esperados de la siguiente forma:

Tabla No. 3
EVALUACIÓN DE EJECUCIÓN FÍSICO - FINANCIERO
I TRIMESTRE 2015

No.	DETALLE	UNIDAD DE MEDIDA	I TRIMESTRE				% de cumplimiento
			META	PROGRAMADO (Lps.)	EJECUTADO	EJECUTADO (Lps.)	
1	INSTRUMENTOS PRESENTADOS PARA LA DEFENSA AL ACCESO A LA INFORMACIÓN PÚBLICA						
1.1	Personas beneficiadas con el acceso a la información pública mediante las resoluciones						
1.1.1	Instrumentos presentados para la defensa al Acceso a la Información Pública	Porcentaje de cumplimiento	25.0%	5313,728.00	17.8%	4559,020.68	71.2%
1.1.2	Dictámenes emitidos sobre los recursos interpuestos	Listado de Dictámenes	25.0%	322,901.50	18.6%	360,394.31	74.3%
1.1.3	Actos de Comunicación emitidos en tiempo y forma	Porcentaje de cumplimiento	25.0%	322,901.50	25%	360,394.31	100.0%
1.2	Instituciones obligadas cumpliendo con la LTAIP						
1.2.1	Verificaciones de los Portales de Transparencia de las Instituciones obligadas por la LTAIP	Cantidad de Portales Verificados	350	293,102.00	343	302,241.60	98.0%
1.2.2	Inspecciones in situ de las instituciones obligadas	Cantidad de Inspecciones realizadas	30	293,102.00	28	302,241.60	93.3%
2	PERSONAS CAPACITADAS PARA EL CONOCIMIENTO DE LA LTAIP						
2.1	Talleres de formación y socialización de la LTAIP para la población en general.						
2.1.1	Personas capacitadas sobre la LTAIP	Listado de personas capacitadas	3750	446,686.00	1664	368,986.57	44%
2.1.2	Talleres de capacitación sobre la LTAIP	Cantidad de (talleres, simposios, conferencias, paneles y diplomados)	62	-	31	-	50%
2.1.3	Talleres de Socialización de la Ley de Archivos y Ley de Protección de Datos Personales	Cantidad de (talleres, simposios, conferencias, paneles y diplomados)	12	-	5	-	42%
SUB TOTAL				L. 6992,421.00		L. 6253,279.06	89%

Diferencia

L. 739,141.94

Fuente: UPEG



- ❖ **Resultado 1 “Personas beneficiadas con el acceso a la información pública mediante las resoluciones”.** Describe el grado de atención prestada a los ciudadanos procurando el ejercicio de su derecho de acceso a la información pública; en la evaluación trimestral se obtuvo una calificación promedio de **17.8%** del **25%** programado.
Cabe destacar que para evaluar el cumplimiento de este resultado, se tomaron en cuenta las resoluciones emitidas por el Pleno de Comisionados, así como los dictámenes y actos de comunicación legales, siendo estas gestiones derivadas de la interposición de recursos de revisión por parte de los ciudadanos que ejercen su derecho a obtener información pública. Durante el período evaluado y con la diligencia que estos procesos requieren para dar cumplimiento a la **Ley de Transparencia y Acceso a la Información Pública** se ha previsto la necesidad de depurar los procesos y procedimientos buscando el mejoramiento del servicio prestado a la ciudadanía.

- ❖ **Resultado 2 “Instituciones obligadas cumpliendo con la LTAIP”.** Los procesos de verificación establecidos por la LTAIP, (Artículo 13) han facilitado que las Instituciones Obligadas (IO) se preocupen cada día más en cumplir y mantener sus portales actualizados, con la información que se debe difundir de oficio la que se establece que sea completa, adecuada y oportuna para el interés de los ciudadanos; por lo que el IAIP ha estado comprometido a cubrir la meta de verificar al menos 116 instituciones obligadas de forma continua (mensualmente), equivalente a 350 verificaciones trimestrales; realizando para el I Trimestre 343 verificaciones que representa un promedio de 115 Portales de Transparencia de las Instituciones Obligadas (IO).

Otro de los aspectos importante que se considera para la evaluación, son las “*Inspecciones In Situ*” que se realizan a las Instituciones Obligadas (IO) que no cumplen con los lineamientos establecidos en el Artículo 13 de la LTAIP y así mismo han sido requeridas en legal y debida forma debido a dicho incumplimiento. Para el I Trimestre se realizaron 28 visitas

- ❖ **Resultado 3 “Aumentar el nivel de conocimiento sobre la LTAIP”.** Al inicio del primer trimestre de 2015 se capacitó el 44% (1,664 personas) alcanzados en 62 procesos formativos entre conferencias y el Centro de Atención Ciudadana. El bajo cumplimiento de la meta establecida, es el producto de los recortes de presupuesto generados por la administración pública específicamente en el rubro de viáticos, lo que ha limitado cumplir con la programación de giras para capacitar al ciudadano sobre la LTAIP. Otra actividad que se toma en cuenta para la evaluación son las jornadas de socialización sobre la Ley de Protección de Datos Personales en el mes de marzo se organizaron 12 talleres logrando exponer el ante proyecto de ley ante 200 personas las cuales se mostraron muy interesadas sobre el contenido de dicho Proyecto de Ley.

Siguiendo las acciones que faculta la **LEY DE TRANSPARENCIA Y ACCESO A LA INFORMACIÓN PÚBLICA**; el IAIP ha emprendido actividades de forma continua para dar respuesta a las necesidades de los ciudadanos siempre en hacer prevalecer el derecho de acceso a la información pública, buscando nuevas iniciativas que impulsen el cumplimiento de la LTAIP por parte de los servidores públicos; siendo una de estas la aprobación de una nueva Metodología de Verificación de los Portales de Transparencia que viene a ampliar los lineamientos de evaluación de la información partiendo de los principios de que toda información que se publique de oficio debe ser Veras, Completa, Adecuada y Oportuna .



C. ACTIVIDADES PARA MOTIVAR A LA POBLACIÓN EN EL EJERCICIO DE SU DERECHO DE ACCESO A LA INFORMACIÓN PÚBLICA.

1. AUDIENCIA DERIVADAS DE EXPEDIENTES OFICIOSOS, EXPEDIENTES SANCIONATORIOS Y CLASIFICACIÓN DE INFORMACIÓN.

Así como lo muestra el cuadro No. 1, en el mes de marzo de 2015 se celebraron dos audiencias:

**Cuadro No. 1
AUDIENCIAS CELEBRADAS EN EL I TRIMESTRE 2015**

Fecha de Audiencia	Causa de Apertura de Expediente	Institución	Descripción	Citados
16/03/2015	Denuncia por parte de los diputados por campaña de desprestigio .	ONG HONDUREÑOS POR LA PAZ Y LA SEGURIDAD	Se abrió el Expediente de oficio por las denuncias realizadas por los diputados perjudicados, los cuales expusieron ante el pleno de comisionados del IAIP, los motivos por los que han sido objeto de acusaciones y señalamientos que van en contra de su integridad e imagen personal y profesional. La audiencia finalizará con la exposición de motivos por parte de la ONG Hondureños por la Paz y la Seguridad, la cual será reprogramada.	Diputados: Luis Redondo (PAC); Yadira Bendaña (P. Liberal); Hari Dixon, Beatriz Valle, José Manuel Zelaya (LIBRE)
26/03/2015	Solicitud de desclasificación de Información como Reservada por la Dirección Ejecutiva de Ingresos	DIRECCIÓN EJECUTIVA DE INGRESOS (DEI)	La DEI expuso las razones por la cual solicita al IAIP para que emita Resolución de Desclasificación de la información siguiente: 1) La cuenta corriente de los contribuyentes; 2) Los nombres de los contribuyentes, agentes o responsables que han sido presentados a la Procuraduría General de la República y/o Ministerio Público o las que se le promueven o ha promovido acción judicial; 3) Los nombres de las personas que laboran en la Unidad Anti fraude; 4) Los nombres y otros datos personales de los propietarios de los vehículos contentivos en la base de datos del parque vehicular cuando se trate de datos que impliquen cuantía económica o pongan en riesgo o perjudiquen la vida, la seguridad y salud de cualquier persona. Además solicita que se proceda a modificar lo siguiente: a) El numeral primero de la Resolución No. 0019 del dos de abril de dos mil ocho en sentido que deba leerse "Declaración de la tasa de servicios turísticos" y no "Tasa por servicios turísticos", además deberá ser suprimida "La tasa única anual de matrícula de vehículos", puesto que la misma ya no es administrada por esta Institución y b) En el numeral doce la Resolución mencionada modificar lo referido a la Unidad Anti fraude por la Unidad Anti evasión, dicha reserva debe ser por el tiempo que dure la investigación, una vez finalizada la misma los resultados podrán darse a conocer públicamente.	Abog. Miriam Estela Guzmán, Ministra-Directora de la Dirección Ejecutiva de ingresos

Fuente: Secretaría General



2. FIRMA CONVENIO INTERINSTITUCIONAL PARA LA COOPERACIÓN, COORDINACIÓN Y EL FORTALECIMIENTO DE LA TRANSPARENCIA.

El **INSTITUTO DE ACCESO A LA INFORMACIÓN PÚBLICA**, en el mes de febrero 2015 un importante convenio Interinstitucional con la **Secretaría de Estado en los Despacho de Derechos Humanos, Justicia, Gobernación y Descentralización (SDHJGD)**, la **Secretaria de Estado en el Despacho de Finanzas (SEFIN)**, el **Tribunal Superior de Cuentas (TSC)** y la **Asociación de Municipios de Honduras (AMHON)**.

El objetivo del convenio es lograr que las instituciones participantes, en el marco de sus atribuciones y funciones trabajen de forma coordinada y complementaria, para brindar apoyo tecnológico a las municipalidades del país, específicamente sobre el manejo y aplicación de la normativa administrativa, financiera a través del Sistema de Administración Municipal Integrado (SAMI), y la implementación de la herramienta tecnológica Rendición de Cuentas para los Gobiernos Locales (RENDICIONGL); a fin de promover el acceso de la ciudadanía de la información generada por ambos sistemas a través del Portal Único de Transparencia del IAIP y así lograr una administración más efectiva de los recursos municipales a través de la veeduría ciudadana.



Las instituciones firmantes tienen el compromiso de velar por la transparencia, una efectiva rendición de cuentas y el cumplimiento de las normativas administrativas vigentes; conforme a sus atribuciones e incorporando a los Portales de Transparencia Municipales como control del gasto, viene a empoderar a los ciudadanos de manera accesible sobre la información relativa a las transferencias y los presupuestos municipales.

La firma de dicho convenio se establece en el marco de la Alianza de Gobierno Abierto para dar cumplimiento al compromiso 1 del Plan de Acción de Gobierno Abierto 2014-2016, que busca promover la apertura de los gobiernos al escrutinio público, así como a la colaboración de la ciudadanía en la búsqueda de caminos efectivos para el diseño y control de las políticas públicas, la transparencia de los gobiernos en el manejo de los recursos públicos y la entrega de servicios, así como la innovación y el desarrollo colectivo de soluciones a los problemas de interés público; donde existe el compromiso mejorar la confianza ciudadana en los gobiernos locales mediante la aplicación de mecanismos homologados de redición de cuentas.

Otro de los aspectos importantes que el convenio refleja, son los compromisos del

INSTITUTO DE ACCESO A LA INFORMACIÓN PÚBLICA (IAIP) en su actuar conforme a lo señalado en la **LEY DE TRANSPARENCIA Y ACCESO A LA INFORMACIÓN PÚBLICA**; que garantiza el ejercicio del derecho que tiene los ciudadanos a participar en la gestión de asuntos públicos, como ser: la garantía de la protección,



clasificación y seguridad de la información pública en los casos que conforme a la ley sean precedente, así mismo apoyara en la capacitación de funcionarios de los Gobiernos Locales en aspectos concernientes a la **Ley de Transparencia y Acceso a la Información Pública**.



3. ATENCIÓN CIUDADANA

En base a lo establecido en el Artículo No. 6 del Reglamento de la **Ley de Transparencia y Acceso a la Información Pública** que literalmente dice: **EJERCICIO DEL DERECHO DE ACCESO A LA INFORMACIÓN PÚBLICA Y DEBER DE INFORMAR**. “El libre acceso a la información pública es el derecho que tiene toda persona, sin discriminación alguna, para acceder a información generada, administrada o en poder de las instituciones obligadas, y el deber de éstas de suministrar la información solicitada, en los términos y condiciones establecidos en la Ley y en el presente reglamento.

Los particulares podrán pedir, a las instituciones obligadas, que la información, por cualquier medio, sea puesta a la disposición del público”.

Así mismo al Acuerdo No. **SE-040-2014** de fecha 12 de Septiembre de 2014, a través del que se delego facultades necesarias en la **Secretaría General** del **INSTITUTO DE ACCESO A LA INFORMACIÓN PÚBLICA (IAIP)**, para que esta dependencia dé el impulso procesal oficioso y necesario a los trámites que los interesados presentan ante el IAIP.

Sin perjuicio de otras solicitudes que puedan presentarse; son básicamente seis los trámites que se realizan ante el IAIP:

- a) Recursos de Revisión;
- b) Denuncias;
- c) Solicitudes de Clasificación de Información Reservada;
- d) Solicitudes de Depuración de información;
- e) Expedientes Sancionatorios.
- f) Saqueo de Información
- g) Solicitudes de información pública.
- h) Desclasificación de la Información Pública clasificada como reservada.
- i) Solicitudes Varias (que incluyen Cumplimentación de Comunicaciones enviadas por la Corte Suprema de Justicia, Reclamos Administrativos, etc.)
- j) Elaboración de Auténticas solicitadas por distintas Instituciones, particulares y otras oficinas del IAIP.
- i) Correspondencia recibida de otras instituciones y particulares.

Cabe mencionar que la Secretaria General recibe también a través del **SISTEMA DE INFORMACIÓN ELECTRÓNICO DE HONDURAS (SIELHO)** los Recursos de Revisión, se registra que durante el Primer trimestre de 2015 (enero – marzo), ingresaron diecinueve (19) Recursos de Revisión, cinco a través de SIELHO y el resto de forma presencial en las oficinas del IAIP Tegucigalpa.

En el quehacer diario del Instituto, por parte de la Secretaría General y la Unidad de Servicios Legales ingresan frecuentemente solicitudes interpuestas por los ciudadanos, siendo en su mayoría Recursos de Revisión, denuncias, y expedientes sancionatorios entre otros; a las que se les da formal procesamiento.

A continuación se detallan los trámites generados durante el primer trimestre 2015:



Tabla No. 4
TIPO DE TRÁMITES REALIZADOS PARA EL PRIMER TRIMESTRE DEL 2015

NO.	TIPO	CANTIDAD DE INGRESADOS
1	Recursos de Revisión	19
2	Denuncias	6
3	Solicitudes de Clasificación de Información Reservada	2
4	Solicitudes de Depuración de Información	0
5	Expedientes Sancionatorios	0
6	Expedientes Oficiosos	3
7	Saqueo de Información	0
8	Procesos de Desclasificación de Información Pública clasificada como Reservada	1
9	Solicitudes Varias (Respuesta a comunicaciones de la Corte Suprema de Justicia, Reclamos Administrativos, etc.)	0
10	Autenticas	4
11	Correspondencia recibida	153

Fuente: Secretaría General

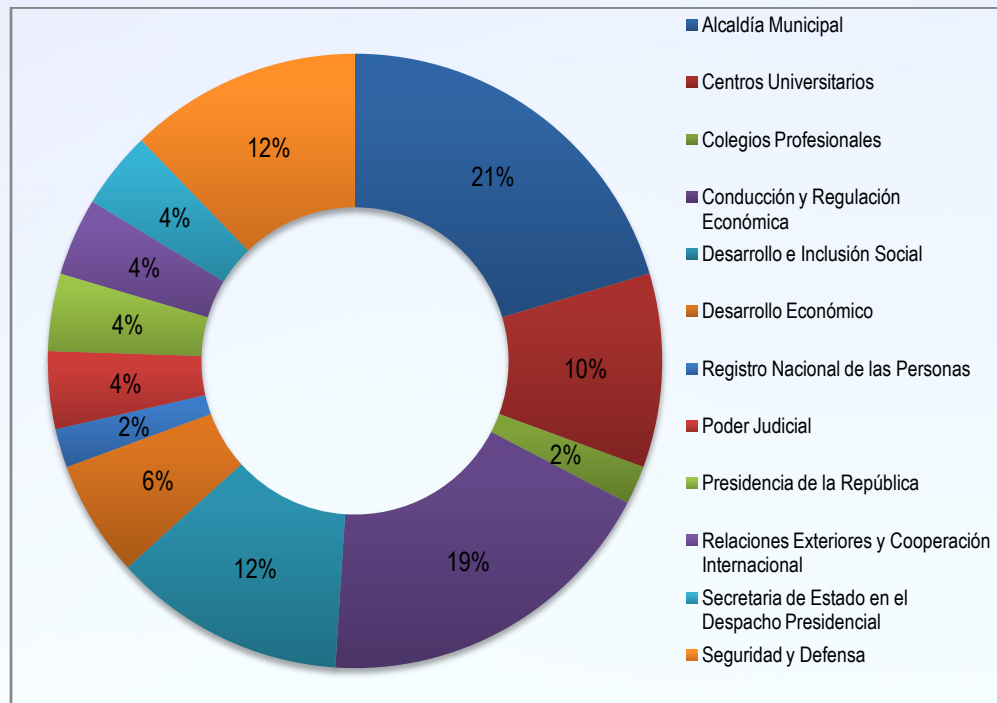
Durante el período se le dio trámite a los expedientes derivados de las solicitudes interpuestas por los ciudadanos que ejercen su derecho de acceso a la información pública y a continuación se detalla las instituciones que han sido requeridas por parte del IAIP:

Tabla No. 5
INSTITUCIONES QUE HAN SIDO REQUERIDAS DURANTE EL PRIMER TRIMESTRE 2015

SECTOR	CANTIDAD DE TRAMITES
Alcaldía Municipal	10
Centros Universitarios	5
Colegios Profesionales	1
Conducción y Regulación Económica	9
Desarrollo e Inclusión Social	6
Desarrollo Económico	3
Registro Nacional de las Personas	1
Poder Judicial	2
Presidencia de la República	2
Relaciones Exteriores y Cooperación Internacional	2
Secretaría de Estado en el Despacho Presidencial	2
Seguridad y Defensa	6
Total General	49

Fuente: Unidad de Servicios Legales

Gráfico No. 2
PORCENTAJE DE TRÁMITES POR INSTITUCIÓN TRIMESTRE 2015



Para poder clasificar los trámites derivados de las solicitudes recibidas de los ciudadanos, se catalogaron las instituciones de acuerdo al sector ó gabinete al que pertenecen; por lo que se observa en la grafica anterior las Alcaldías municipales representan el 21%; seguido el Gabinete de Regulación económica el 19%; los Gabinetes de Seguridad y Defensa y Desarrollo de Inclusión Social 12% respectivamente y los centros universitarios el 10% el resto en menor escala en los diferentes sectores del país.

En el **Anexo No. 2** se detallan las instituciones y cantidad de expedientes creados por trámites derivados de las solicitudes interpuestas por los ciudadanos durante el I Trimestre de 2015.

Referente a los expedientes procedentes de Recursos de Revisión interpuestos por los ciudadanos, denuncias y expedientes sancionatorios derivados del informe de verificación y cuyo tratamiento se realiza agotando todas las instancias para emitir una resolución, durante los meses de enero a marzo se emitieron 21 resoluciones de los diferentes tipos de expedientes.

La tabla No. 6 detalla la emisión de resoluciones por mes y se observa que en enero se procesó la mayor cantidad de resoluciones.

Tabla No. 6
RESOLUCIONES EMITIDAS DURANTE EL PRIMERO TRIMESTRE DE 2015

MES	Resoluciones	%
ENERO	17	81%
FEBRERO	4	19%
MARZO	0	0%
TOTAL	21	100%

Fuente: Secretaría del Pleno

4. SOLICITUDES DE INFORMACIÓN

Durante el primer trimestre de 2015 la Oficina de Información Pública del IAIP ha recibido 10 solicitudes de información las cuales se respondieron en tiempo y forma como lo establece la **Ley de Transparencia y Acceso a la Información Pública**; del total de solicitudes recibidas, 3 se hicieron de forma presencial y 7 (representa el 70%) se recibieron a través de SIELHO, que en el mes de agosto 2014 entró en vigencia, teniendo una aceptación considerable por parte de los ciudadanos.

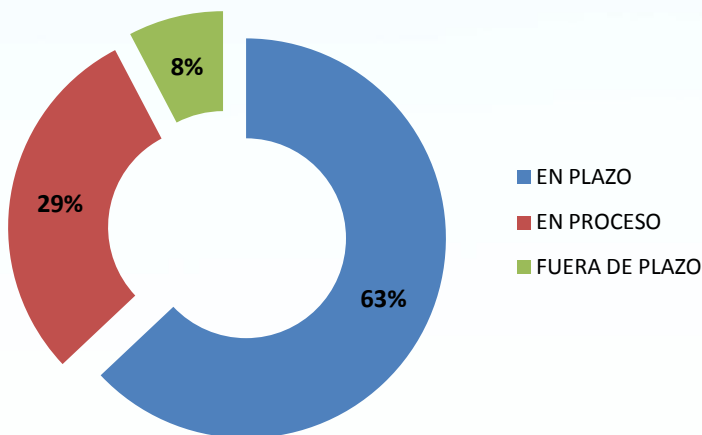
En cuanto al registro de solicitudes de información la tabla No. 6 muestra la cantidad de solicitudes de información que los diferentes Oficiales de Información a nivel de las Instituciones Obligadas (IO) recibieron para el primer trimestre del 2015 (Enero– Marzo).

Tabla No. 6
SOLICITUDES DE INFORMACIÓN POR PARTE DE LAS INSTITUCIONES OBLIGADAS DURANTE EL PRIMER TRIMESTRE 2015

	EN PLAZO	EN PROCESO	FUERA DE PLAZO	TOTAL DE SOLICITUDES
SOLICITUDES DE INFORMACIÓN PÚBLICA DE ENERO A MARZO 2015	352	164	43	559

Fuente: Oficina de Información Pública (OIP), IAIP

Grafico No. 3
SOLICITUDES DE INFORMACIÓN PÚBLICA POR PLAZO



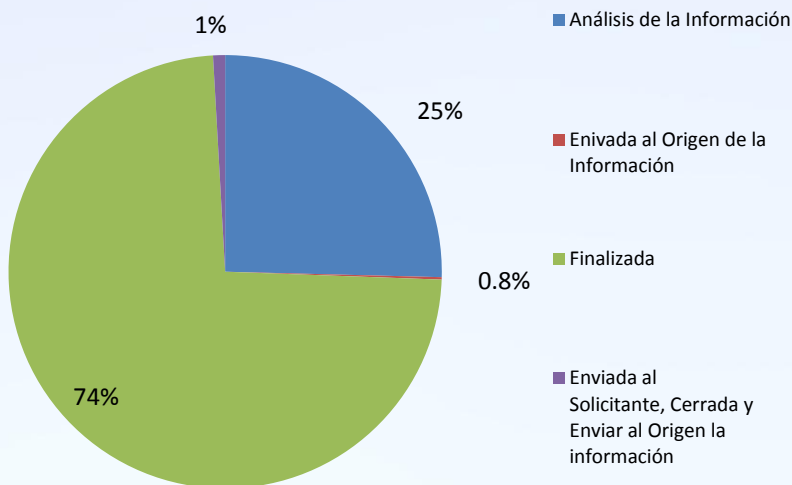
A través de la herramienta de **SIELHO** las Instituciones Obligadas ingresan todas las solicitudes de información que recibieron, haciendo un total de 559 solicitudes, de las cuales el 63% se contestaron en plazo, 29% se encuentran en proceso, solo el 8% se contestaron fuera de plazo.

En Cuanto al plazo 74% se encuentran Finalizadas, 25% en Análisis de la Información, 0.8% Enviadas al Origen de la Información y el 5% restante están estipuladas las que fueron Enviadas al Solicitante, Cerradas, y que están por Enviar al Origen la Información.

El gráfico No. 4 muestra el registro de las solicitudes de información recibidas en plazo.



Grafico No. 4
SOLICITUDES DE INFORMACIÓN POR ESTADO



5. VERIFICACIÓN DE LOS PORTALES DE TRANSPARENCIA

Durante el primer trimestre de 2015 la Gerencia de Verificación de Transparencia mediante la veeduría de la información que debe ser difundida de oficio ha realizado evaluaciones mensuales de los portales de transparencia a un promedio de 115 Instituciones Obligadas (IO) perteneciente a los diferentes sectores de Estado:

Tabla No. 7
INSTITUCIONES OBLIGADAS A NIVEL DE SECTORES DEL ESTADO

Instituciones Obligadas Verificadas	2014	Enero	Febrero	Marzo
Poderes del Estado	3	3	3	3
Secretarías de Estado	18	18	18	19
Órganos Constitucionales	6	6	6	6
Órganos Desconcentrados[1]	26	26	26	24
Instituto Públicos Autónomos	20	20	20	20
Instituto de la Seguridad Social	1	1	1	1
Instituto de Previsión Social	4	4	4	4
Universidades Nacionales	3	3	3	3
Empresas Publicas Nacionales	8	8	8	8
Instituciones Públicas Financieras	6	6	6	6
Alcaldías Municipales[2]	7	7	7	14
Partidos Políticos	8	9	9	9
Gabinetes Sectoriales	2	2	3	3
Total de Instituciones Obligadas Verificadas	112	113	114	120

Fuente: Gerencia de Verificación y Transparencia

[1] Incluye al IAIP

[2] Incluye Alcaldía de Choluteca



Las Instituciones Obligadas todas son verificadas mensualmente sin embargo solo se califican cierta cantidad de ellas ya que el resto se encuentran en proceso de construcción de los portales, otras no lo tienen en funcionamiento y otras aun no lo han desarrollado. La relación con estas instituciones es constante y el acompañamiento se les brinda todo el tiempo.

Durante el período de verificación el promedio de las Instituciones Obligadas varía en los meses de julio a septiembre el que oscila entre 0% y 96% siendo el Poder Judicial y Poder Legislativo los puntaje más alto y el más bajo el Instituto Hondureño de Seguridad Social y los Gabinetes Sectoriales que se empezaron a verificar a partir del mes de septiembre puesto que aún se encuentran en proceso sus Portales de Transparencia.

La tabla No. 9 muestra los rangos y calificaciones obtenidas de 112 instituciones obligadas que tienen sus portales de transparencia y en base a la información que publican, se puede observar que no han cumplido con lo establecido en el artículo 13 de la LTAIP, donde se identifica que más del 31% de este grupo de instituciones están infringiendo los lineamientos establecidos para el cumplimiento de de la información que de oficio debe ser publicada.

Tabla No. 8
CALIFICACIÓN PROMEDIO POR GRUPO DE INSTITUCIONES

Sector	Enero	Febrero	Marzo	I Trimestre
<i>Poder Legislativo</i>	65%	65%	77%	69%
<i>Poder Judicial</i>	100%	100%	100%	100%
<i>Poder Ejecutivo</i>	82%	83%	83%	82%
Institución (IAIP)	100%	100%	100%	100%
Órganos Constitucionales	86%	90%	83%	86%
Secretarías de Estado	84%	87%	80%	84%
Gabinetes Sectoriales	73%	82%	79%	78%
Órganos Desconcentrados	84%	86%	89%	85%
Instituto Públicos Autónomos	82%	79%	81%	81%
Instituto de la Seguridad Social	67%	81%	95%	81%
Institutos de Prevención Social	81%	93%	100%	92%
Universidades Nacionales	68%	71%	69%	69%
Empresas Publicas Nacionales	80%	69%	68%	72%
Instituciones Públicas Financieras	78%	78%	77%	78%
Alcaldías Municipales	21%	21%	11%	12%
Partidos Políticos	No Cumple	No Cumple	No Cumple	No Cumple

Fuente: Gerencia de Verificación y Transparencia

***El anexo No. 3 muestra el detalle por institución, grupo al que pertenece, puntuación obtenida**



ANÁLISIS DE LOS RESULTADOS DEL TRIMESTRE

Para la evaluación de los portales de transparencia se toma a consideración los siguientes componentes:

- Estructura Organizativa
- Finanzas
- Normativa
- Planeación y Rendición de Cuentas
- Participación Ciudadana

Mediante la veeduría de la información que debe ser difundida de oficio en los Portales de Transparencia de las Instituciones Obligadas (IO), los componentes donde radica el mayor incumplimiento son Normativa y Estructura Orgánica; en cuanto a los que obtuvieron mayor cumplimiento son en Finanzas así como Planeación y Rendición de Cuentas.

Tabla No. 9
EVALUACIÓN DEL CUMPLIMIENTO DE LA ESTRUCTURA DE LOS PORTALES DE TRANSPARENCIA INSTITUCIONALES

Componentes	Enero	Febrero	Marzo	I TRIMESTRE
Finanzas	26%	24%	29%	26%
Normativa	17%	13%	19%	16%
Estructura Orgánica	15%	11%	16%	14%
Planeación y Rendición de Cuentas	27%	24%	31%	27%
Participación Ciudadana	14%	15%	24%	18%

Fuente: Gerencia de Verificación y Transparencia

Como se establece en la tabla No. 9 el porcentaje de cumplimiento en la estructura de los portales de transparencia de las Instituciones Obligadas (IO) se observa un mejor cumplimiento en el mes de marzo, sin embargo sigue presentando bajos niveles de cumplimiento en la información que debe ser difundida de oficio. (Ver Anexo No. 4 gráficos comparativos de los diferentes componentes)

Analizando la tabla No. 10, en los niveles de cumplimiento **EXCELENTE** se observa que en el mes de enero se reportaron 58 instituciones, siendo que para los meses de febrero y marzo ha bajado el porcentaje de las instituciones que estaban dentro de la excelencia; en los niveles de **BUENO** la tendencia ha ido incrementando ya que en enero se reportaron 12 dentro de este rango y para finalizar en marzo se reportaron 18, resultado del decremento de los niveles de excelente y **MALO**; en cuanto al nivel de **DEFICIENTE** se observa un incremento de 28 en el mes de enero a 39 en marzo.

El decremento al nivel de cumplimiento por parte de las Instituciones Obligadas (IO) se da por la falta de publicación o actualización de los Portales de Transparencia según lo establece el Artículo 13 de la LTAIP y los lineamientos para uniformar Portales de Transparencia.

El gráfico No. 5 muestra el promedio de instituciones que están en los diferentes niveles de cumplimiento durante el primer trimestre del 2015, mostrando que en su mayoría las instituciones aun se encuentran en el nivel de Excelente, seguido por el bueno y deficiente quedando en menor escala las que están en el rango malo.

Dando seguimiento a la metodología se realizó la evaluación, utilizando procesos de veeduría obteniendo los siguientes resultados:

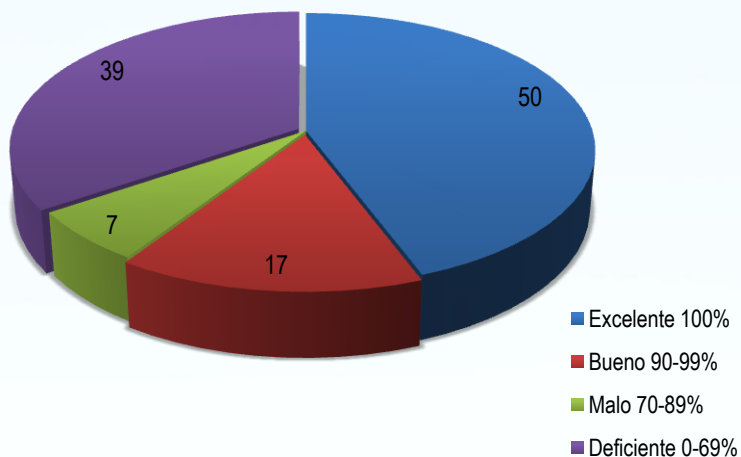
Tabla No. 10
DESEMPEÑO TRIMESTRAL DE LAS INSTITUCIONES OBLIGADAS

Nivel de Cumplimiento	I Trimestre
Excelente 100%	50
Bueno 90-99%	18
Malo 70-89%	6
Deficiente 0-69%	37
TOTAL	*111

Fuente: Gerencia de Verificación y Transparencia

*Los totales no contemplan los 9 partidos políticos, debido a que no se están evaluando de forma cuantitativa.

Grafico No. 5
PROMEDIOTRIMESTRAL DE LOS NIVELES DE CUMPLIMIENTO



6. DIVULGACIÓN DE LA LEY DE TRANSPARENCIA Y ACCESO A LA INFORMACIÓN PÚBLICA

Uno de los grandes objetivos del IAIP es promover una cultura de Transparencia y Acceso a la Información



Pública a través de la divulgación de la **Ley de Transparencia y Acceso a la Información Pública**, El IAIP realiza distintas actividades conducentes a promover una cultura de transparencia para lograr el fortalecimiento del Estado de Derecho y la consolidación de la democracia mediante la participación ciudadana; proveyendo de bases suficientes para asegurar la efectividad del ejercicio de

derecho al acceso a la información pública, rendición de cuentas, así como ejecutar la política nacional de transparencia y de combate a la corrupción.

El quehacer del Instituto depende básicamente del conocimiento que tengan los ciudadanos en materia de transparencia y el ejercicio del derecho de acceso a la información pública, puesto que al momento que los hondureños hacen uso de ese derecho están obligando a los Servidores Públicos de las instituciones tenedoras y administradoras del patrimonio a ejercer sus labores de manera transparentes, ya que cada uno de los ciudadanos velan porque estos cumplan con los mandatos haciendo gobiernos transparentes.

Las cifras de capacitación se han reportado muy bajas eso debido a las fuertes medidas de contención del gasto dictadas por el Gobierno, las cuales han afectado directamente a las actividades de divulgación de la **Ley de Transparencia y Acceso a la Información Pública**, ya que se recortó en un 50% el rubro de viáticos a nivel nacional.

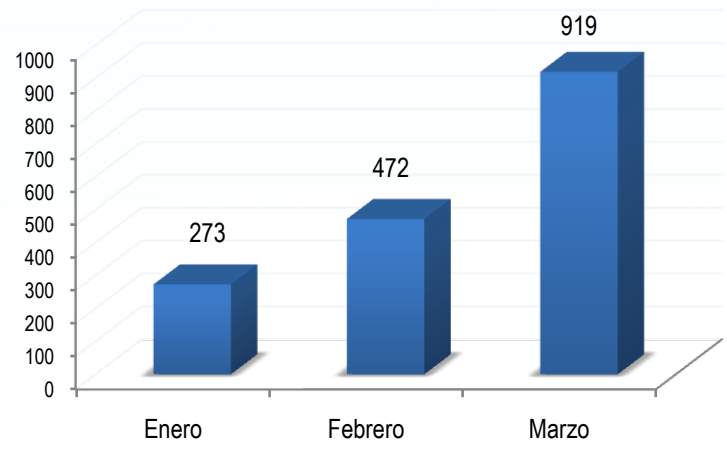
La tabla No. 11 detallan las capacitaciones que se desarrollaron en el primer trimestre del 2015:

Tabla No. 11
DETALLE DE CAPACITACIONES REALIZADAS DURANTE EL PRIMER TRIMESTRE DEL 2015

Mes	Cant	Total Personas	Femenino	Masculino	Jóvenes	Adultos
Enero	8	273	97	176	105	168
Febrero	9	472	202	270	114	358
Marzo	7	919	391	528	406	513
I TRIMESTRE	24	1664	690	974	625	1039

Fuente: Gerencia de Capacitación

Grafico No. 6
CANTIDAD DE PERSONAS CAPACITADAS DURANTE EL PRIMER TRIMESTRE 2015



Las tablas No. 12 y 13 muestran los sectores y zonas geográficas que han sido capacitados sobre la LTAIP durante los meses de enero a marzo 2015; siendo mayoritarios los Servidores Públicos del departamento de Francisco Morazán, seguido por los miembros de organizaciones de Sociedad Civil y en el caso de las zonas geográficas Santa Rosa de Copán.

En menor escala se encuentra la Empresa Privada que solo se han capacitado 40 personas que participaron en las Jornadas de socialización del Proyecto de Ley de Protección de Datos Personales de Honduras, la cual será sometida para la aprobación de la Cámara Legislativa mediante una iniciativa ciudadana. El Anexo No. 5 detalla todas las capacitaciones realizadas durante el trimestre.

Tabla No. 12
PERSONAS CAPACITADAS POR SECTOR DE LA SOCIEDAD

Tipo de Institución	Cant	Total Personas	Femenino	Masculino	Jóvenes	Adultos
Servidores Públicos	15	820	359	461	231	589
Empresa Privada	1	40	12	28	8	32
Sociedad Civil	15	539	237	302	167	372
Universidad Privada	1	65	29	36	60	5
Universidad Pública	4	200	53	147	159	41
	36	1664	690	974	625	1039

Fuente: Gerencia de Capacitación

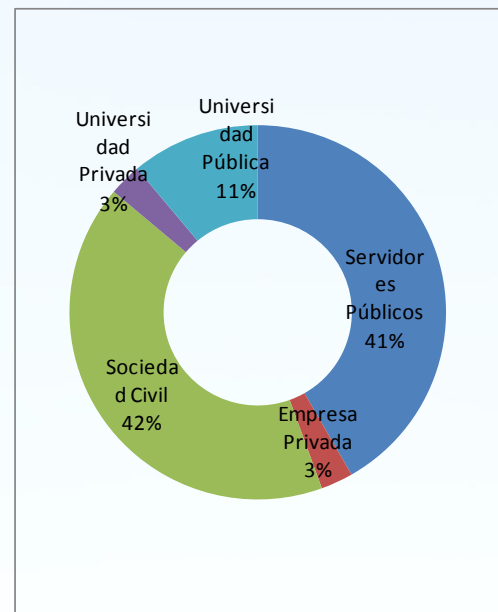
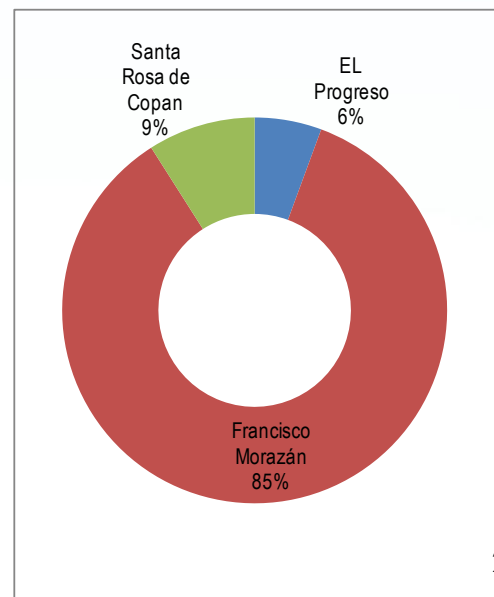


Tabla No. 13
CAPACITACIONES POR ZONA GEOGRAFICA

Zona Geográfica	Cant	Total Personas	Femenino	Masculino	Jóvenes	Adultos
EL Progreso	1	66	27	39	17	49
Francisco Morazán	21	1002	380	622	429	573
Santa Rosa de Copan	2	106	42	64	32	74
Tegucigalpa	12	490	241	249	147	343

Fuente: Gerencia de Capacitación





D. DEFINICIÓN DE UNA POLITICA DE TRANSPARENCIA EFECTIVA PARA REDUCIR LOS INDICES DE CORRUPCIÓN.

En el proceso de creación de la Política Nacional de Transparencia, cuyo desarrollo se está dando mediante el Proyecto “**APOYO A LOS ESFUERZOS NACIONALES EN MATERIA DE TRANSPARENCIA EN LA PREVENCIÓN Y LUCHA CONTRA LA IMPUNIDAD Y LA CORRUPCIÓN**” auspiciado por la Agencia Española de Cooperación Internacional (AECID).

El objetivo del Proyecto:

Fortalecer al **Instituto de Acceso a la Información Pública**, en el diseño y la puesta en marcha de la Política Nacional de Transparencia, para la prevención, lucha contra la impunidad y la corrupción; contribuyendo con ello al cumplimiento de la **Ley de Transparencia y Acceso a la Información Pública** y a la rendición de cuentas de los fondos públicos.

Objetivo Estratégico No. 1:

Promover alianzas con instituciones, medios de comunicación y organizaciones no gubernamentales, en materia de coordinar acciones en el diseño de políticas públicas encaminadas a promover la auditoría pública/privada en la gestión de fondos y servicios destinados a la prevención, lucha de la impunidad y la corrupción.

Resultado No. 1:

Crear una alianza con la sociedad civil e instituciones involucradas en el tema de transparencia y rendición de cuentas para unificar esfuerzos en el diseño y formulación, de la Política Nacional de Transparencia contra la impunidad y lucha contra la corrupción.

AVANCES DEL PROYECTO:

1. Se llevo a cabo la conformación del Comité de Apoyo para la creación de la Política Pública, conformado por las siguientes Instituciones:
 - a. Instituto de Acceso a la Información Pública (IAIP)
 - b. Asociación de Municipios de Honduras (AMHON)
 - c. Dirección Presidencial de Transparencia, Modernización y Reformas del Estado
 - d. Ministerio Público (MP)
 - e. Comisionado Nacional de Derechos Humanos (CONADEH)
 - f. Procuraduría General de la República (PGR)
 - g. Tribunal Superior de Cuentas (TSC)
2. Realizó el proceso de contratación del consultor experto en Diseño de Políticas Públicas, la que está llevando a cabo las acciones para la elaboración del borrador del Proyecto de la Política Pública de Transparencia en tiempo y forma.
3. Se desarrollaron los talleres de sensibilización y consulta contando con el Apoyo de la Asociación de Municipios de Honduras (AMHON), participando alrededor de 500 personas interesados en la temática.
El cuadro No. 2 muestra las diferentes rondas de sensibilización se llevaron a cabo en diversas regiones del país:



Cuadro No. 2
PROCESO DE SOCIALIZACIÓN DEL PROYECTO DE POLÍTICA PÚBLICA DE TRANSPARENCIA

No.	SEDE	FECHA	LUGAR	PARTICIPANTES
1	La Ceiba	10 de marzo	Hotel La Quinta	Corporaciones Municipales y Comisionados de Transparencia de las Alcaldías de los departamentos de Atlántida (La Ceiba, El Porvenir, Esparta, Jutiapa, La Masica, San Francisco, Tela, Arizona), Colon (Trujillo, Balfate, Irióna, Limón, Sabá, Santa Fe, Santa Rosa de Aguán, Sonaguera, Tocoa, Bonito Oriental, Gracias a Dios (Brus Laguna, Puerto Lempira,) e Islas de la Bahía (Roatán, Guanaja, José Santos Guardiola, Utila)
2	La Ceiba	10 de marzo	Municipalidad de la Ceiba	Sociedad Civil (Policía Nacional, UNICAH, Unidad Étnica, Corporación Municipal), Medios de Comunicación.
3	San Pedro Sula	12 de marzo	Hotel Clarión	Corporaciones Municipales y Comisionados de Transparencia de las Alcaldías de los departamentos de Santa Barbará (Naranjito, Concepción del Norte, Concepción del Sur, Qumistan, Arada, Macuelizo, San Marco, Azacualpa, Santa Barbará, Gualala, Nueva Celilac, Protección), Cortés (San Pedro Sula, Choloma, Omoa, Pimienta, Potrerillos, Puerto Cortés, San Antonio de Cortés, San Francisco de Yojoa, San Manuel, Santa Cruz de Yojoa, Villanueva, La Lima), Yoro (Yoro, Arenal, El Negrito, El Progreso, Jocón, Morazán, Olanchito, Santa Rita, Sulaco, Victoria y Yorito).
4	San Pedro Sula	13 de marzo	Salón UNAH	Sociedad Civil (Corporación Municipal, Casa Aurora, SAG, DINAF, UNICEF), prensa.
5	Tegucigalpa	18 de marzo	IAIP	Oficiales de Información Pública de las Instituciones Obligadas
6	Comayagua	19 de marzo	Hotel Posada de Mi Viejo	Corporaciones Municipales y Comisionados de Transparencia de las Alcaldías de los departamentos de Intibucá (La Esperanza, Camasca, Colomoncagua, Concepción, Dolores, Intibucá, Jesús de Otoro, Magdalena, Masaguara, San Antonio, San Isidro, San Juan, San Marcos de La Sierra, San Miguelito, Santa Lucía, Yamaranguila, San Francisco de Opalaca), La Paz (La Paz, Aguantequerique, Cabañas, Cane, Chinacla, Guajiquiro, Lauterique, Marcala, Mercedes de Oriente, Opatoro, San Antonio del Norte, San José, San Juan, San Pedro de Tutule Santa Ana, Santa Elena, Santa María, Santiago de Puringla, Yarula) y Comayagua (Comayagua, Ajuterique, El Rosario Esquías, Humuya, La Libertad, Lamaní, La Trinidad, Lejamaní, Meambar, Minas de Oro, Ojos de Agua, San Jerónimo, San José Comayagua, San José del Potrero, San Luis, San Sebastián, Siguatepeque, Villa de San Antonio, Las Lajas, Taulabé).
7	Comayagua	19 de marzo	Salón Iglesia Misionero Central	Sociedad Civil (Universidad Politécnica de Honduras, Scouts de Honduras, CARITAS, CONADGH, USLAC, Corporación Municipal, Miembros de Iglesia), Medios de Comunicación.
8	Tegucigalpa	23 de marzo	IAIP	Sectores Sociedad Civil (C-Libre, FONAC, COHEP, FOPRIDEH, FOSDEH, SETELEC, Universidad Politécnica de Honduras), Cooperación Internacional (Embajada de EEUU, Banco Mundial)
9	Tegucigalpa	24 de marzo	IAIP	Instituciones con Mandato Concurrente (Ministerio Público, Corte Suprema de Justicia, Consejo Nacional Anticorrupción, Procuraduría General de la República, Tribunal Superior de Cuentas, Tribunal Supremo Electoral)
10	Tegucigalpa	25 de marzo	IAIP	Titulares o representantes de alto nivel de instituciones obligadas.

Fuente: Unidad de Cooperación Externa



E. TRANSFORMACIÓN DEL IAIP EN LIDER EN TRANSPARENCIA, RENDICIÓN DE CUENTAS Y PROTECCIÓN DE DATOS

1. PROYECTO “APOYO A LOS ESFUERZOS NACIONALES EN MATERIA DE TRANSPARENCIA EN LA PREVENCIÓN Y LUCHA CONTRA LA IMPUNIDAD Y LA CORRUPCIÓN”

Mediante el desarrollo del Proyecto se han tenido avances significativos para el cumplimiento de sus objetivos y para el fortalecimiento del IAIP en sus capacidades el Proyecto planteó un componente para el apoyo estructural del SINAIP y su funcionamiento a través de:

OBJETIVO ESPECIFICO 2: Contribuir a los esfuerzos nacionales para prevenir y combatir la impunidad y la corrupción, garantizando el Acceso al Sistema Nacional de Información Pública (SINAIP), en forma expedita y efectiva, promoviendo con ello la participación ciudadana en la rendición de cuentas de los fondos públicos.

RESULTADO 2: Fortalecida la capacidad técnica del SINAIP como herramienta para alojar y facilitar acceso a la ciudadanía, brindando información sobre los sujetos obligados por la Ley de Transparencia y Acceso a la Información Pública.

INDICADORES: Existe capacidad del SINAIP para albergar información de 200 instituciones: 2. información de 70 instituciones albergada al final del proyecto: App de acceso a la información desarrollada y disponible al público.

Una de las principales acciones emprendidas por el proyecto para el cumplimiento de sus objetivos es el mejoramiento del Data Center del IAIP; al mes de marzo 2015 el proyecto tiene una ejecución física y financiera corresponde al 81% del Presupuesto Total distribuido de la siguiente manera:

**Tabla No. 14
EJECUCIÓN FÍSICA Y FINANCIERA DEL PROYECTO
(CONTEMPLA LOS 2 OBJETIVOS ESPECIFICOS)**

		Tasa Cambiaria	1.3826	20.9688		
		Euros	Dólares	Lempiras		
Ingresos Totales		€100,000.00	\$138,260.00	L.2899,146.29		
Ejecución por Rubro						
Servicios					IAIP	Estado
A.1.5.1	Publicación periódico del llamado a Concurso Consultoría	165.57	228.92	4,800.12		Ejecutado
A.1.2.1	Refrigerios para reunión con actores clave Tegucigalpa	82.80	114.48	2,400.49		Ejecutado
A.1.4.1	Alimentación para talleres de sensibilización y consulta	2,181.67	3,016.38	63,249.80		En Ejecución 75%



A.1.4.2	Reproducción del material a difundir en el taller de sensibilización y consulta de la Política Pública de Transparencia	1,239.28	1,713.43	35,928.54		En Ejecución
A.1.5.1	Consultoría para desarrollar Política Nacional de Transparencia	17,246.46	23,844.95	500,000.00	L. 200,000	En Ejecución 33%
A.2.1.3	Publicación periódico del llamado a Licitación Pública Nacional Equipo Tecnológico	165.57	228.92	4,800.12		Ejecutado
A.2.2	Formación al personal de Infotecnología del IAIP	2,866.50	3,963.22	83,104.03		Ejecutado
A.3.3	Comisiones bancarias gestiones depósitos y transferencias	28.35	39.19	821.85		Ejecutado
Suministros						
A.2.1	Compra de material de oficina	641.16	886.46	18,588.04		En Ejecución 73%
A.2.1.6	Compra de 1 UPS de 12 Kva para Data Center	21,451.63	29,659.03	621,914.20		En Ejecución
A.2.1.6	Compra de 4 computadoras para Administración de tecnologías de información (IT), con gama de alto procesamiento	6,388.78	8,833.12	185,220.00		Ejecutado
A.2.1.6	Compra de 1 servidor para Hyper-V	7,880.77	10,895.95	228,475.00		En Ejecución
A.2.1.6	Compra de 1 servidor Backup Base de Datos	2,997.85	4,122.82	86,812.00		En Ejecución
A.2.1.6	Compra de 1 FIREWALL UTM	7,243.51	10,014.83	210,000.00		En Ejecución
A.2.1.6	Compra de 1 Cámara fotográfica y video producción	2,243.54	3,101.92	65,043.48		Ejecutado
A.2.1.6	Discos duros para servidores	3,276.83	4,530.54	95,000.0		Por Ejecutar
A.2.1.6	Kit de accesorios (14) piezas para cámara fotográfica y video producción	4,132.09	5,713.03	119,795.33		En Ejecución
Personal						
A.3.1	Administrador(a) del Proyecto	4,346.13	6,008.96	113,400.00		En Ejecución
Total Ejecutado / En Ejecución		€ 81,301.65	\$112,385.60	L. 2344,353.00		Ejecución Financiera del 81%
Total Disponible		€ 18,698.35	\$ 25,874.40	L. 554,793.29		

Fuente: Unidad de Cooperación Externa

❖ AVANCES DEL PROYECTO AL PRIMER TRIMESTRE DE 2015

Al primer trimestre de 2015 el Proyecto ha tenido avances significativos específicamente en el objetivo específico No. 1 **“Contribuir a los esfuerzos nacionales para prevenir y combatir la impunidad y la corrupción, garantizando el Acceso al Sistema Nacional de Información Pública (SINAIP), en forma expedita y efectiva, promoviendo con ello la participación ciudadana en la rendición de cuentas de los fondos públicos”** considerando los siguientes avances:



- El equipo informático necesario para el fortalecer el Data Center del IAIP, fue adquiridos mediante licitaciones, los cuales están siendo entregados por los proveedores para dar cumplimiento a la demanda tecnológica del SINAIP.
- Los miembros de la Unidad de Infotecnología ya fueron capacitados y actualmente están laborando en la aplicación del SINAIP, con el fin de brindar un mejor servicio a los ciudadanos.

2. JORNADA DE SOCIALIZACION DEL ANTEPROYECTO DE LEY DE PROTECCION DE DATOS PERSONALES CONFIDENCIALES DE HONDURAS

Con el apoyo de **EUROSOCIAL – CEDDET**, el **INSTITUTO DE ACCESO A LA INFORMACIÓN PÚBLICA** y la **Red Iberoamericana de Protección de Datos (RIPD)** realizó la Jornada de Socialización del Ante Proyecto de Ley de Protección de Datos Confidenciales en Honduras.



Durante una jornada de dos días y con la asistencia técnica de expertos internacionales y la participación de diversos sectores gobierno, empresa privada, academia y sociedad civil se trabajo el Ante Proyecto de Ley de Protección de Datos Personales Confidenciales en Honduras; encaminado a la

armonización con la normativa internacional fijando sus objetivos en cada uno de los artículos que comprenden la Ley tomando en cuenta las convenciones internacionales que garantizan ese derecho, la seguridad de Datos Informáticos entre otros.

Este esfuerzo en la República de Honduras se concreta en la promulgación de nuevas leyes que amparadas en las nuevas tecnologías fomenten el desarrollo económico, y la actividad empresarial. Un ejemplo muy claro de ello lo representa el **ANTEPROYECTO DE LEY DE PROTECCIÓN DE DATOS DE CARÁCTER PERSONAL**, que incide directamente en el desarrollo de las relaciones entre empresas y consumidores, creando un marco jurídico, económico, seguro y estable, donde el ciudadano podrá realizar las transacciones económicas con la seguridad que habrá respeto a la legalidad vigente y a los derechos humanos de todas las personas que intervienen en los procesos económicos, en un marco de mayor seguridad jurídica.

Los temas fueron desarrollados por destacados Consultores Nacionales y Extranjeros como ser: La Comisionada Presidenta del **Instituto de Acceso a la Información Pública** Abogada Doris Imelda Madrid Zerón , El Especialista en Seguridad Informática Jose Ordoñez, de España el Abogado Javier Puyol , especialista En Protección de Datos, Fernando de la Cruz Prego de la Fundación CEDDET Y Sr. Willy Hick Agregado de la Cooperación de la Delegación de la Unión Europea, entre otros asistentes de los diversos sectores que componen la sociedad Hondureña y cuya participación es relevante para el proceso de inserción de tan connotada ley en el país.



III. CONCLUSIONES

1. Al cumplimiento de las acciones plasmadas en el Plan Estratégico Institucional 2014 – 2018 el IAIP ha ejecutado actividades para un mejor desarrollo y cumplimiento eficiente y eficaz de la **Ley de Transparencia y Acceso a la Información Pública** y demás leyes atribuidas a garantizar el acceso de los ciudadanos a la información pública. Basado en sus 3 ejes fundamentales: **los Recursos de Revisión, Verificación de los Portales de Transparencia y Divulgación de la Ley de Transparencia y Acceso a la Información Pública**; encaminado todas las actividades técnicas y administrativas, para inducir a los ciudadanos a ejercer su derecho de acceso a la información pública; mediante jornadas de capacitación cuyo cumplimiento ha sido bajo, debido a la poca disponibilidad presupuestaria para ejecutar las jornadas de capacitación a nivel nacional por lo que se han tenido que realizar las jornadas a nivel de Tegucigalpa logrando capacitar solo **1,624 personas** perteneciente a los diferentes sectores de la sociedad y en su mayoría Servidores Públicos; ejercer un mayor control sobre la información que debe ser difundida de oficio por parte de las Instituciones Obligadas mediante el monitoreo constante de sus Portales de Transparencia que hasta la fecha se verifican 115 instituciones; otro aspecto importante es la atención oportuna a los ciudadanos por 2 vías como ser el cumplimiento a las solicitudes de información y resoluciones a los recursos de revisión de forma expedita, poniendo a disposición de los ciudadanos el Sistema **SIELHO** para realizar sus solicitudes, denuncias e interponer los recursos de revisión desde cualquier parte del país o lugar donde haya acceso a internet.
2. Mediante el apoyo de la Cooperación Externa, específicamente la Agencia Española de Cooperación Internacional para el Desarrollo (AECID), se está ejecutando el Proyecto **“APOYO A LOS ESFUERZOS NACIONALES EN MATERIA DE TRANSPARENCIA EN LA PREVENCIÓN Y LUCHA CONTRA LA IMPUNIDAD Y LA CORRUPCIÓN”**; destinado para fortalecer el Data Center del **Instituto de Acceso a la Información Pública (IAIP)** para la puesta en marcha del SINAIP y en el diseño y la puesta en marcha de la Política Pública Nacional de Transparencia, contribuyendo con ello al cumplimiento de la **Ley de Transparencia y Acceso a la Información Pública** y a la rendición de cuentas de los fondos públicos. El desarrollo de la Política Pública de Transparencia está enmarcada en el II Plan de Acción de la Iniciativa de Gobierno Abierto; que viene a repercutir en la gestión de los Servidores Públicos obligándolos a cumplir acciones puntualizadas en la Política en materia de transparencia y combate a la corrupción a nivel nacional.
3. Una actividad importante que viene a brindar al ciudadano una seguridad jurídica, social y económico en Honduras es el **“Ante Proyecto de Ley de Protección de Datos Personales de Honduras”** con la finalidad de regular su tratamiento legítimo, controlado e informado a efecto de garantizar la privacidad y el derecho a la autodeterminación informativa de las personas de sus datos personales. Haciendo énfasis sobre el trato que le dan las empresas a los mismos; por medio de esta ley se crea un marco jurídico, seguro y estable; donde el ciudadano podrá realizar cualquier tipo de transacción sin perjuicio de su información privada esta ley viene a garantizar el derecho al honor, a la intimidad personal, familiar y a la propia imagen.

Con el apoyo de la Cooperación Internacional se crea dicho ante proyecto de Ley tomando buenas prácticas de los países que ya han incursionado en estos temas lo cual viene a dar respuesta a los ciudadanos en cuanto al derecho de resguardar de sus datos personales.

IV. ANEXOS

Anexo No. 1
CONGELAMIENTO PRESUPUESTARIO BAJO MEDIDAS DE CONTENCIÓN DEL GASTO



República de Honduras

DOCUMENTO - MODIFICACIONES PRESUPUESTARIAS

Institución: 32 Documento: 1



05/05/2015 13:49:56
 Gestión: 2015

R_MPR_DMPPR_DOC

Página 1 de 2

MODIFICACIONES PRESUPUESTARIAS

Lugar: 08 01 Distrito Central
 Institución: 0032 Instituto de Acceso a la Información Pública
 Modificación: 302 Congelamiento del Poder Ejecutivo
 Instr. Jurídico: 02 Decreto Ejecutivo

Fecha: 17/02/15
 Nro. Documento: 000001
 Estado: VERIFICADO_EGRESOS
 Número:

DOCUMENTOS RELACIONADOS

TIPO	INSTITUCION	NUMERO
------	-------------	--------

EGRESOS

INST	GA	UE	Fla.	Org.	Prg.	Spq.	Pry.	Aob.	Descripción	Obj.	Descripción	Trf.Bnf	Crd. Disp.	Impt. UE	Impt. GA	Impt. Ins	Impt. Seffn	Crd. Actual.
AUMENTO EGRESOS																		
DISMINUCION EGRESOS																		
0032	001	001	11	001	11	00	000	001	DIRECCION SUPERIOR Y SERVICIOS ADMINISTRATIVOS	21430	Telefonia Celular	0000	81,912.51	0.00	0.00	0.00	8,935.00	72,977.51
0032	001	001	11	001	11	00	000	001	DIRECCION SUPERIOR Y SERVICIOS ADMINISTRATIVOS	23370	Mantenimiento y Reparación de Equipos de Comunicación	0000	40,000.00	0.00	0.00	0.00	4,000.00	36,000.00
0032	001	001	11	001	11	00	000	001	DIRECCION SUPERIOR Y SERVICIOS ADMINISTRATIVOS	24900	Otros Servicios Técnicos Profesionales	0000	7,500.00	0.00	0.00	0.00	750.00	6,750.00
0032	001	001	11	001	11	00	000	001	DIRECCION SUPERIOR Y SERVICIOS ADMINISTRATIVOS	25600	Publicidad y Propaganda	0000	10,000.00	0.00	0.00	0.00	1,000.00	9,000.00
0032	001	001	11	001	11	00	000	001	DIRECCION SUPERIOR Y SERVICIOS ADMINISTRATIVOS	26110	Pasajes Nacionales	0000	20,000.00	0.00	0.00	0.00	2,000.00	18,000.00
0032	001	001	11	001	11	00	000	001	DIRECCION SUPERIOR Y SERVICIOS ADMINISTRATIVOS	26220	Viajoes al Exterior	0000	30,000.00	0.00	0.00	0.00	3,000.00	27,000.00
0032	001	001	11	001	11	00	000	001	DIRECCION SUPERIOR Y SERVICIOS ADMINISTRATIVOS	29100	Ceremonial y Protocolo	0000	29,265.00	0.00	0.00	0.00	2,926.00	26,339.00
0032	001	001	11	001	11	00	000	001	DIRECCION SUPERIOR Y SERVICIOS ADMINISTRATIVOS	31420	Productos Forestales	0000	2,700.00	0.00	0.00	0.00	500.00	2,200.00
0032	001	001	11	001	11	00	000	001	DIRECCION SUPERIOR Y SERVICIOS ADMINISTRATIVOS	33500	Libros, Revistas y Periódicos	0000	2,664.00	0.00	0.00	0.00	2,600.00	64.00
0032	001	001	11	001	11	00	000	001	DIRECCION SUPERIOR Y SERVICIOS ADMINISTRATIVOS	35400	Insectoidas, Fumigantes y Otros	0000	8,000.00	0.00	0.00	0.00	1,200.00	6,800.00
0032	001	001	11	001	11	00	000	001	DIRECCION SUPERIOR Y SERVICIOS ADMINISTRATIVOS	35500	Tintas, Pinturas y Colorantes	0000	60,000.00	0.00	0.00	0.00	6,000.00	54,000.00
0032	001	001	11	001	11	00	000	001	DIRECCION SUPERIOR Y SERVICIOS ADMINISTRATIVOS	35800	Productos de Material Plástico	0000	8,000.00	0.00	0.00	0.00	800.00	7,200.00
0032	001	001	11	001	11	00	000	001	DIRECCION SUPERIOR Y SERVICIOS ADMINISTRATIVOS	39100	Elementos de Limpieza y Aseo Personal	0000	52,324.41	0.00	0.00	0.00	5,276.00	47,048.41
0032	001	001	11	001	11	00	000	001	DIRECCION SUPERIOR Y SERVICIOS ADMINISTRATIVOS	39200	Utiles de Escritorio, Oficina y Enseñanza	0000	58,353.64	0.00	0.00	0.00	6,212.00	52,141.64
0032	001	001	11	001	11	00	000	001	DIRECCION SUPERIOR Y SERVICIOS ADMINISTRATIVOS	39600	Repuestos y Accesorios	0000	80,647.95	0.00	0.00	0.00	8,064.00	72,583.95
Total Disminución Egresos:												491,367.51	0.00	0.00	0.00	53,263.00	438,104.51	

INGRESOS

INST	GA	Item	Descripción	Fla.	Org.	Rubro	Descripción	Trf Orig.	Crd. Vigf.	Impt. GA	Impt. Ins	Impt. Seffn	Crd. Actual.
------	----	------	-------------	------	------	-------	-------------	-----------	------------	----------	-----------	-------------	--------------

AUMENTO INGRESOS

DISMINUCION INGRESOS

JUSTIFICACIONES:	Resumen UE	Resumen GA	Resumen Institución	Resumen DGP
------------------	------------	------------	---------------------	-------------

Congelamiento por emergencia fiscal En aplicación del Decreto de contención del gasto



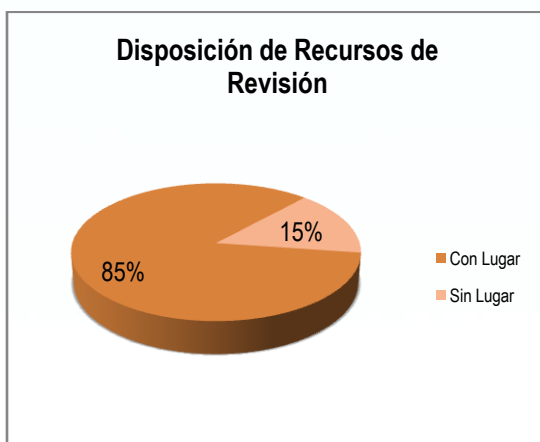
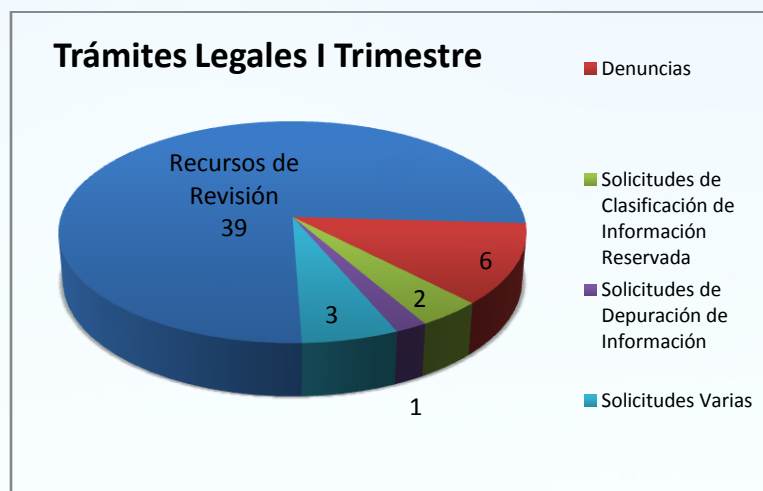
Anexo No. 2

INSTITUCIONES REQUERIDAS POR DENUNCIAS Y RECURSOS DE REVISIÓN INTERPUESTOS POR LOS CIUDADANOS

No.	INSTITUCIÓN	SIGLAS	SECTOR	Enero	Febrero	Marzo	I TRIMESTRE
1	Alcaldía Municipal de El Porvenir		Alcaldía Municipal	1			1
2	Alcaldía Municipal de Puerto Cortes		Alcaldía Municipal	1	1		2
3	Alcaldía Municipal de Santa Ana		Alcaldía Municipal	2	2		4
4	Alcaldía Municipal de Siguatepeque		Alcaldía Municipal			2	2
5	Alcaldía Municipal del Distrito Central	AMDC	Alcaldía Municipal		1		1
6	Banco Central de Honduras	BCH	Conducción y Regulación Económica	1			1
7	Colegio de Arquitectos de Honduras	CAH	Colegios Profesionales		1		1
8	Comisión Nacional de Bancos y Seguros	CNBS	Conducción y Regulación Económica		2	1	3
9	Corte Suprema de Justicia	CSJ	Poder Judicial			2	2
10	Dirección Ejecutiva de Ingresos	DEI	Secretaría de Estado en el Despacho Presidencial		1		1
11	Instituto de Previsión Militar	IPM	Conducción y Regulación Económica			1	1
12	Instituto Hondureño de Geología y Minas	INHGEOMIN	Desarrollo Económico	2			2
13	Instituto Hondureño de Seguridad Social	IHSS	Conducción y Regulación Económica	1	2		3
14	Oficina Administradora de Bienes Incautados	OABI	Secretaría de Estado en el Despacho Presidencial		1		1
15	Presidencia de la República	CP	Presidencia de la República			2	2
16	Registro Nacional de las Personas	RNP	Organizaciones con Mandato Concurrente		1		1
17	Secretaría de Estado en el Despacho de Defensa Nacional	SEDENA	Seguridad y Defensa		1		1
18	Secretaría de Estado en el Despacho de Desarrollo Económico	SDE	Desarrollo Económico	1			1
19	Secretaría de Estado en el Despacho de Educación	SE	Desarrollo e Inclusión Social	1	2	3	6
20	Secretaría de Estado en el Despacho de Finanzas	SEFIN	Conducción y Regulación Económica		1		1

21	Secretaría de Estado en el Despacho de Relaciones Exteriores y Cooperación Internacional	SRE	Relaciones Exteriores y Cooperación Internacional		1	1	2
22	Secretaría de Estado en el Despacho de Seguridad	SEGURIDAD	Seguridad y Defensa	2	1	2	5
23	Universidad Nacional Autónoma de Honduras	UNAH	Centros Universitarios	2	1	2	5
TOTAL				14	19	16	49

TRÁMITES REALIZADOS EN LA UNIDAD DE SERVICIOS LEGALES





Anexo No. 3

EVALUACIÓN DE LOS PORTALES DE TRANSPARENCIA PARA EL PRIMER TRIMESTRE 2015

Sector	Enero	Febrero	Marzo	I Trimestre
Poder Legislativo	65%	65%	77%	69%
Congreso Nacional	65%	65%	77%	69%
Poder Judicial	100%	100%	100%	100%
Poder Judicial de Honduras	100%	100%	100%	100%
Poder Ejecutivo	82%	83%	83%	82%
Institución (IAIP)	100%	100%	100%	100%
Instituto de Acceso a la Información Pública	100%	100%	100%	100%
Órganos Constitucionales	86%	90%	83%	86%
Comisionado Nacional de los Derechos Humanos	95%	95%	95%	95%
Tribunal Superior de Cuentas	100%	100%	100%	100%
Procuraduría General de la República	100%	100%	100%	100%
Tribunal Supremo Electoral	91%	91%	91%	91%
Ministerio Público	91%	91%	91%	91%
Registro Nacional de las Personas	41%	62%	22%	42%
Secretarías de Estado	84%	87%	80%	84%
Secretaría de Estado de la Presidencial	100%	100%	100%	100%
Secretaría de Derechos Humanos, Justicia, Gobernación y Descentralización	100%	100%	100%	100%
Secretaría de Agricultura y Ganadería	100%	100%	100%	100%
Instituto Hondureño del Turismo	100%	100%	95%	98%
Secretaría de Finanzas	100%	100%	100%	100%
Secretaría de Relaciones Exteriores y Cooperación Internacional	100%	100%	100%	100%
Secretaría de Energía, Recursos Naturales, Ambiente y Minas	86%	77%	57%	73%
Secretaría de Trabajo y Seguridad Social	100%	100%	100%	100%
Secretaría de Seguridad	100%	100%	100%	100%
Secretaría de Estado de Coordinación General de Gobierno	100%	100%	100%	100%
Secretaría de Desarrollo e Inclusión Social	78%	95%	90%	88%
Secretaría de Defensa Nacional	90%	90%	90%	90%
Presidencia de la República	35%	61%	61%	52%
Secretaría de Educación	100%	100%	100%	100%
Secretaría de Desarrollo Económico	95%	85%	85%	88%
Secretaría de los Pueblos Indígenas y Afro-Hondureños	18%	26%	24%	23%
Secretaría de Cultura Artes y Deportes	72%	96%	0%	56%



Secretaría de Salud	26%	17%	17%	20%
Secretaría de Infraestructura y Servicios Públicos	100%	100%	100%	100%
Gabinetes Sectoriales	73%	82%	79%	78%
Gabinete de Conducción y Regulación Económica	100%	100%	100%	100%
Gabinete de Gobernabilidad y Descentralización	100%	100%	100%	100%
Gabinete Sectorial de Infraestructura Productiva	20%	46%	38%	35%
Órganos Desconcentrados	84%	86%	89%	85%
Instituto de la Propiedad	100%	100%	91%	97%
Fondo Hondureño de Inversión Social	100%	100%	100%	100%
Comisión Nacional de Telecomunicaciones	99%	99%	99%	99%
Centro Nacional de Educación para el Trabajo	100%	100%	100%	100%
Heroico y Benemérito Cuerpo de Bomberos	100%	100%	100%	100%
Instituto Nacional de Migración	100%	100%	100%	100%
Dirección Ejecutiva de Ingresos	100%	100%	100%	100%
Dirección General de la Marina Mercante	100%	100%	100%	100%
Dirección de Ciencia y Tecnología Agropecuaria	100%	100%	95%	98%
Comisión Nacional de Energía	52%	59%	74%	62%
Programa de Asignación Familiar	0%	0%		0%
Programa Nacional de Desarrollo Rural y Urbano Sostenible	100%	100%	100%	100%
Comisión Administradora Zona Libre Turística de Islas de la Bahía	84%	92%	92%	89%
Instituto Nacional de Conservación y Desarrollo Forestal	100%	100%	94%	98%
Fondo Vial	40%	43%	38%	40%
Dirección de Investigación y Evaluación de la Carrera Policial	99%	99%	99%	99%
Instituto Nacional de La Juventud	56%	66%		61%
Programa Nacional de Prevención, Rehabilitación y Reinserción Social	100%	100%	100%	100%
Instituto Hondureño de Geología y Minas	100%	100%	100%	100%
Comisión Permanente de Contingencias	95%	100%	91%	95%
Ente Regulador de servicios de Agua Potable y Saneamiento	100%	100%	100%	100%
Federación Nacional de Fútbol de Honduras	19%	19%	19%	19%
Oficina Administradora de Bienes Incautados	61%	61%	61%	61%
Empresa Nacional de Artes Graficas	100%	100%	100%	100%
Comisión del Valle de Sula	100%	100%	100%	100%
Instituto Públicos Autónomos	82%	79%	81%	81%
Cuenta Desafío del Milenio - Honduras	100%	100%	100%	100%
Universidad de Ciencias Forestales	100%	91%	100%	97%
Instituto Hondureño de Antropología e Historia	100%	100%	100%	100%



Consejo Nacional Supervisor de Cooperativas	100%	100%	100%	100%
Instituto de Crédito Educativo	100%	100%	100%	100%
Instituto Nacional Agrario	100%	100%	100%	100%
Comisión para la Promoción de Alianzas Público Privadas	90%	90%	90%	90%
Instituto Nacional de Formación Profesional	100%	100%	100%	100%
Comisión Nacional Pro Instalaciones Deportivas	0%	50%	31%	27%
Comisión para la Defensa y la Promoción de la Competencia	100%	100%	100%	100%
Patronato Nacional de la Infancia	100%	100%	100%	100%
Dirección de la Niñez, Adolescencia y Familia	15%	0%	9%	8%
Instituto Hondureño para la Prevención del Alcoholismo, Drogadicción y Farmacodependencia	54%	54%	22%	43%
Instituto Nacional de Estadísticas	75%	0%	81%	52%
Foro Nacional de Convergencia	100%	100%	100%	100%
Consejo Nacional Anticorrupción	100%	100%	100%	100%
Instituto Nacional de la Mujer	95%	92%	77%	88%
Superintendencia de Alianza Público Privada	100%	100%	100%	100%
Confederación Deportiva Autónoma de Honduras	93%	91%	91%	92%
Instituto Nacional Penitenciario	13%	13%	14%	13%
Instituto de la Seguridad Social	67%	81%	95%	81%
Instituto Hondureño de Seguridad Social	67%	81%	95%	81%
Institutos de Prevención Social	81%	93%	100%	92%
Instituto Nacional de Jubilaciones y Pensiones de los Empleados y Funcionarios del Poder Ejecutivo	100%	81%	100%	94%
Instituto de Previsión Militar	100%	100%	100%	100%
Instituto Nacional de Previsión del Magisterio	100%	100%	100%	100%
Instituto de Previsión Social de los empleados de la UNAH	26%	92%	100%	73%
Universidades Nacionales	68%	71%	69%	69%
Universidad Nacional Autónoma de Honduras	92%	92%	92%	92%
Universidad Pedagógica Nacional Francisco Morazán	100%	100%	100%	100%
Universidad Nacional de Agricultura	12%	21%	14%	16%
Empresas Publicas Nacionales	80%	69%	68%	72%
Instituto Hondureño de Mercadeo Agrícola	100%	58%	49%	69%
Servicio Autónomo Nacional de Acueductos y Alcantarillados	100%	100%	100%	100%
Suplidora Nacional de Productos Básicos	74%	37%	30%	47%
Empresa de Correos de Honduras	100%	100%	100%	100%
Empresa Hondureña de Telecomunicaciones	100%	100%	100%	100%
Empresa Nacional de Energía Eléctrica	100%	100%	100%	100%
Empresa Nacional Portuaria	69%	57%	62%	63%

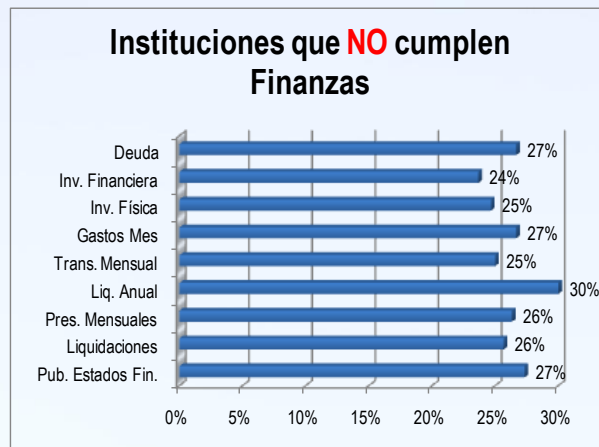
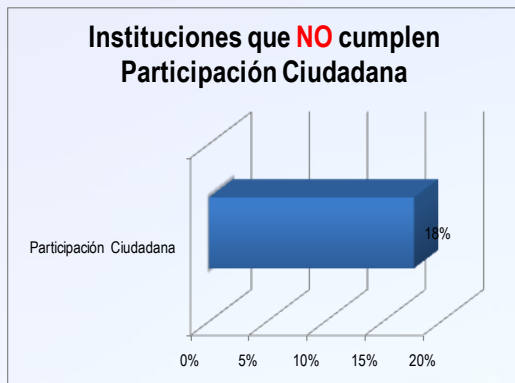


Ferrocarril Nacional de Honduras	0%	0%	0%	0%
Instituciones Públicas Financieras	78%	78%	77%	78%
Banco Hondureño para la Producción y la Vivienda	100%	100%	100%	100%
Comisión Nacional de Bancos y Seguros	100%	100%	100%	100%
Banco Central de Honduras	100%	100%	100%	100%
Banco Nacional de Desarrollo Agrícola	100%	100%	96%	99%
Fondo Social para la Vivienda	12%	12%	12%	12%
Comité Técnico para el Fideicomiso de la Tasa de Seguridad Poblacional	56%	56%	56%	56%
Alcaldías Municipales	21%	21%	11%	12%
Alcaldía Municipal de Comayagua, Comayagua	14%	14%	0%	9%
Alcaldía Municipal de El Progreso, Yoro			58%	58%
Alcaldía Municipal de Guanaja, Islas de la Bahía			0%	0%
Alcaldía Municipal de Jesús de Otoro, Intibucá			0%	0%
Alcaldía Municipal de La Ceiba, Atlántida	0%	0%	0%	0%
Alcaldía Municipal de la Esperanza, Intibucá			0%	0%
Alcaldía Municipal de Marcala, La Paz			0%	0%
Alcaldía Municipal de Ojojona, Francisco Morazán			0%	0%
Alcaldía Municipal de Olanchito, Yoro			0%	0%
Alcaldía Municipal de Roatán, Islas de la Bahía	0%	0%	0%	0%
Alcaldía Municipal de San Juan de Opoa, Copán			0%	0%
Alcaldía Municipal de San Pedro Sula, Cortés	0%	0%	0%	0%
Alcaldía Municipal de Santa Ana, Francisco Morazán			0%	0%
Alcaldía Municipal de Santa Rosa de Copán, Copán	14%	14%	14%	14%
Alcaldía Municipal del Distrito Central, Francisco Morazán	100%	100%	100%	100%
Partidos Políticos	No Cumple	No Cumple	No Cumple	No Cumple
Partido APH	Cumple	Cumple	Cumple	Cumple
Partido DC	No Cumple	No Cumple	No Cumple	No Cumple
Partido FAPER	No Cumple	No Cumple	No Cumple	No Cumple
Partido Liberal	No Cumple	No Cumple	No Cumple	No Cumple
Partido Libre	No Cumple	No Cumple	No Cumple	No Cumple
Partido Nacional	No Cumple	No Cumple	No Cumple	No Cumple
Partido PAC	No Cumple	No Cumple	No Cumple	No Cumple
Partido PINU	No Cumple	No Cumple	No Cumple	No Cumple
Partido UD	No Cumple	No Cumple	No Cumple	No Cumple

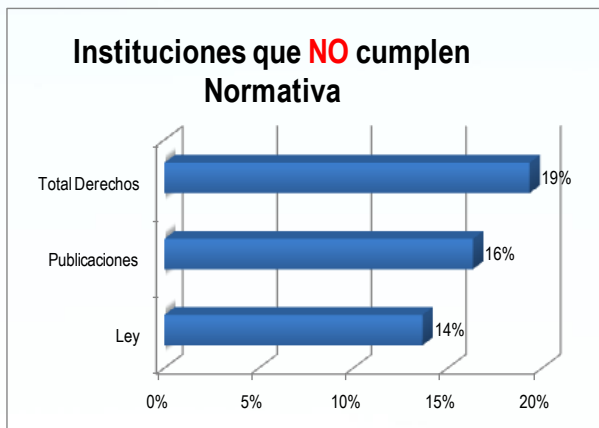


Anexo No. 4

GRAFICOS COMPARATIVOS DE LOS COMPLIEMENTO DE LOS COMPONENTES DE LA ESTRUCTURA DE LOS PORTALES DE TRANSPARENCIA PARA EL TERCER TRIMESTRE 2014



COMPONENTE	I TRIMESTRE
Finanzas	26%
Pub. Estados Fin.	27%
Liquidaciones	26%
Pres. Mensuales	26%
Liq. Anual	30%
Trans. Mensual	25%
Gastos Mes	27%
Inv. Física	25%
Inv. Financiera	24%
Deuda	27%
Normativa	16%
Ley	14%
Publicaciones	16%
Total Derechos	19%
Estructura Orgánica	14%
Organigrama	21%
Funciones	13%
Atribuciones	13%
Tasas	14%
Procedimientos	12%
Requisitos	11%
Formatos	12%
Catastro	14%
Registro Pub.	19%
OIP	12%
Planeación y Rendición de Cuentas	27%
Planes	33%
Programas y Proyectos	27%
Actividades	26%
Remuneración	23%
Licitaciones	37%
Concesiones	30%
Ventas	22%
Subastas	20%
Participación Ciudadana	18%
Participación Ciudadana	18%





Anexo No. 5

DETALLE DE CAPACITACIONES REALIZADAS DURANT EL PRIMER TRIMESTRE DE 2015

Mes	Institución	Tipo de Institución	Zona Geográfica	Cantidad de Capac.	Personas Capacitadas	Femenino	Masculino	Jóvenes	Adultos
Enero	Academia Militar	Universidad Pública	Francisco Morazán	1	105	6	99	105	0
Enero	IAIP.	Servidores Públicos	Francisco Morazán	1	41	20	21	0	41
Enero	FOPRIDEH	Sociedad Civil	Francisco Morazán	1	10	7	3	0	10
Enero	FOPRIDEH	Sociedad Civil	Francisco Morazán	1	11	5	6	0	11
Enero	FOPRIDEH	Sociedad Civil	Francisco Morazán	1	10	6	4	0	10
Enero	OIP de Instituciones Obligadas	Servidores Públicos	Francisco Morazán	1	50	29	21	0	50
Enero	OIP de Instituciones Obligadas	Servidores Públicos	Francisco Morazán	1	46	24	22	0	46
Febrero	INFOP	Servidores Públicos	Francisco Morazán	1	70	21	49	0	70
Febrero	FOPRIDEH	Sociedad Civil	Santa Rosa de Copan	1	62	24	38	22	40
Febrero	FOPRIDEH	Sociedad Civil	Santa Rosa de Copan	1	44	18	26	10	34
Febrero	COALIANZA	Sociedad Civil	Tegucigalpa	1	12	5	7	3	9
Febrero	INSEP	Servidores Públicos	Tegucigalpa	1	31	23	8	10	21
Febrero	FOPRIDEH	Sociedad Civil	Tegucigalpa	1	75	30	45	18	57
Febrero	FOPRIDEH	Sociedad Civil	Tegucigalpa	1	53	27	26	15	38
Febrero	INSEP	Servidores Públicos	Tegucigalpa	1	59	27	32	19	40
Febrero	ALCALDIA	Servidores Públicos	EL Progreso	1	66	27	39	17	49
Marzo	INSEP	Servidores Públicos	Francisco Morazán	1	19	8	11	5	14
Marzo	Universidad de Defensa Nacional	Universidad Pública	Francisco Morazán	1	42	17	25	7	35
Marzo	Esc. Militar General, F.M.	Servidores Públicos	Francisco Morazán	1	60	0	60	59	1
Marzo	INSEP	Servidores Públicos	Francisco Morazán	1	50	31	19	16	34
Marzo	INSEP	Servidores Públicos	Francisco Morazán	1	55	31	24	17	38
Marzo	Congreso Nacional	Sociedad Civil	Francisco Morazán	1	37	16	21	14	23



Marzo	Universidad Católica	Universidad Privada	Francisco Morazán	1	65	29	36	60	5
Marzo	COPECO	Servidores Públicos	Francisco Morazán	1	30	12	18	13	17
Marzo	COPECO	Servidores Públicos	Francisco Morazán	1	56	21	35	30	26
Marzo	Alcaldía Municipal, MDC.	Sociedad Civil	Francisco Morazán	1	59	26	33	26	33
Marzo	Academia Militar de Aviación	Servidores Públicos	Francisco Morazán	1	35	5	30	25	10
Marzo	Secretaría del Trabajo	Sociedad Civil	Francisco Morazán	1	51	26	25	22	29
Marzo	Registro Nacional de las Personas	Sociedad Civil	Francisco Morazán	1	100	40	60	30	70
Marzo	Varias	Sociedad Civil	Tegucigalpa	1	4	2	2	2	2
Marzo	Varias	Sociedad Civil	Tegucigalpa	1	7	3	4	3	4
Marzo	Varias	Sociedad Civil	Tegucigalpa	1	4	2	2	2	2
Marzo	Varias	Universidad Pública	Tegucigalpa	1	13	7	6	7	6
Marzo	Varias	Servidores Públicos	Tegucigalpa	1	152	80	72	20	132
Marzo	Varias	Empresa Privada	Tegucigalpa	1	40	12	28	8	32
Marzo	UNAH	Universidad Pública	Tegucigalpa	1	40	23	17	40	0
Total				36	1664	690	974	625	1039