

ESTADO DE PERDIDAS Y GANANCIAS

CONSOLIDADO DE FONDOS PROPIOS

Al 30 de Junio de 2015

06/07/2015

Pág.: 1 de 3

INGRESOS		GASTOS	
PRODUCTOS FINANCIEROS		GASTOS FINANCIEROS	
MONEDA NACIONAL		MONEDA NACIONAL	
INTERESES		INTERESES	
Sobre Inversiones		Otras Obligaciones	
Otras Inversiones en Valores Oficiales		Con Instituciones del Estado	10,979,655.05
Descuento Sobre Bonos Gubernamentales	435,465.20	Sobre Certificados y Bonos Generales	79,610,514.05
Sobre Intereses Bonos Gubernamentales	18,006,253.22	Sobre Otras Obligaciones	490,150.55
Sobre Bonos Deuda Agraria	22,069.20	TOTAL Otras Obligaciones	91,080,319.65
		TOTAL INTERESES	91,080,319.65
Valores no Oficiales		COMISIONES	
En Bancos y Otras Instituciones Financieras	10,679,858.31	Otras	251,789.89
TOTAL Sobre Inversiones	29,143,645.93	TOTAL COMISIONES	251,789.89
Sobre Cartera de Préstamos		TOTAL MONEDA NACIONAL	91,332,109.54
Prestamos Fuduciarios		MONEDA EXTRANJERA	
Sobre Fondos de Producción	71,005,037.62	INTERESES	
Sobre Fondos del PASI	100,530.27	Otras Obligaciones	
Sobre Fondos Microcréditos	30,037,632.14	Con Organismos Internacioanles	1,269,021.17
Sobre Fondos Servicios	335,844.32	TOTAL Otras Obligaciones	1,269,021.17
Sobre Fideicomiso Banadesa	2,884,191.95	TOTAL INTERESES	1,269,021.17
Préstamos Hipotecarios		COMISIONES	
Sobre Fondos de Producción	286,660.39	Otras Obligaciones	115,948.37
Sobre Fondos de Vivienda	171,670,773.82	TOTAL COMISIONES	115,948.37
Sobre Compra y Venta de Tierras	18,368,436.54		
TOTAL Sobre Cartera de Préstamos	294,689,107.05	Otros Gastos	
TOTAL INTERESES	323,832,752.98	Fluctuaciones Tipo de Cambio	17,280,341.65
COMISIONES DEVENGADAS		TOTAL Otros Gastos	17,280,341.65
Comisiones Varias		TOTAL MONEDA EXTRANJERA	18,665,311.19
Sobre Contratos y Convenios de Administración		TOTAL GASTOS FINANCIEROS	109,997,420.73
Sobre Fonbain	413,028.98	GASTOS DE ADMINISTRACION	
Sobre Producom	152,398.51	MONEDA NACIONAL	
Sobre Fongac Pacta	66,065.22	CONSEJEROS Y DIRECTORES	
Sobre Subsidio de Vivienda	90,000.00	Dietas	138,000.00
Proviccsol	416,384.61	TOTAL CONSEJEROS Y DIRECTORES	138,000.00
Banco Central de Honduras	63,812,878.96	FUNCIONARIOS Y EMPLEADOS	
Sobre Compra y Venta de Tierras	3,061,406.10	Sueldos Ordinarios	25,314,322.02
FOMIPYME-SIC	8,611.11	Sueldos Extraordinarios	3,392.17
FONGAC COMRURAL	34,291.00	Aguinaldo y Compensaciones Sociales	15,066,186.49
FIRSA	1,401,434.50	Bonificaciones (Vacaciones)	3,040,920.51
IHSS	2,522,961.77	Capacitación y Entrenamientos	3,000.00
TOTAL Comisiones Varias	71,979,460.76	Gastos de Viaje	214,786.70
TOTAL COMISIONES DEVENGADAS	71,979,460.76	Aportes Patronales	
TOTAL MONEDA NACIONAL	395,812,213.74	IHSS	602,945.00
MONEDA EXTRANJERA		INFOP	333,163.90
OTROS PRODUCTOS			
Fluctuacion Tipo de Cambio			





ESTADO DE PERDIDAS Y GANANCIAS

CONSOLIDADO DE FONDOS PROPIOS

Al 30 de Junio de 2015

06/07/2015

Pág.: 2 de 3

Fluctuacion Tipo de Cambio		INFOP	333,163.90
		Otros	2,745,059.95
Pasivos		TOTAL Aportes Patronales	3,681,168.85
Con Fondos del Programa	37,513,399.27	Primas de Seguros	5,897.32
TOTAL Fluctuacion Tipo de Cambio	37,513,399.27	Otros	95,042.78
TOTAL OTROS PRODUCTOS	37,513,399.27	TOTAL FUNCIONARIOS Y EMPLEADOS	47,424,716.84
TOTAL MONEDA EXTRANJERA	37,513,399.27	IMPUESTOS Y CONTRIBUCIONES	319,427.88
TOTAL PRODUCTOS FINANCIEROS	433,325,613.01	HONORARIOS PROFESIONALES	556,256.35
		ARRENDAMIENTOS	18,000.00
PRODUCTOS EXTRAORDINARIOS		REPARACIONES Y MANTENIMIENTOS	375,499.58
MONEDA NACIONAL		SEGURIDAD Y VIGILANCIA	280,600.00
OTROS		MERCADEO	114,945.25
Sanciones Artículo 24 Reglamento de Crédito	48,278.07	PRIMAS DE SEGUROS	406,919.34
Otros Ingresos	121,659.23	DEPRECIACIONES Y AMORTIZACIONES	
TOTAL OTROS	169,937.30	Depreciaciones	4,930,712.32
TOTAL MONEDA NACIONAL	169,937.30	Amortizaciones	386,648.82
TOTAL PRODUCTOS EXTRAORDINARIOS	169,937.30	TOTAL DEPRECIACIONES Y AMORTIZACIONES	5,317,361.14
		COMISIONES	59,623.93
RESULTADOS DE EJERCICIOS ANTERIORES		PAPELERIA, UTILES Y SUMINISTROS	426,295.79
MONEDA NACIONAL		GASTOS DIVERSOS	
OTROS		Servicios Públicos	983,229.33
Sobre Ingresos Financieros	2,292,791.35	Donaciones y Contribuciones Voluntarias	751,910.38
Sobre Gastos Presupuestarios	1.23	Aportaciones	1,077,901.32
Sobre Amortización y Depreciaciones	43,189.31	Otros	400,498.27
TOTAL OTROS	2,335,981.89	TOTAL GASTOS DIVERSOS	3,213,539.30
TOTAL MONEDA NACIONAL	2,335,981.89	TOTAL MONEDA NACIONAL	58,651,185.40
TOTAL RESULTADOS DE EJERCICIOS ANTERIORES	2,335,981.89	TOTAL GASTOS DE ADMINISTRACION	58,651,185.40
TOTAL INGRESOS	435,831,532.20	GASTOS EJERCICIOS ANTERIORES	
		MONEDA NACIONAL	
		GASTOS EJERCICIOS ANTERIORES	
		Sobre Ingresos Financieros	392,388.95
		Sobre Gastos Presupuestarios	1,669,543.42
		TOTAL Sobre Ingresos Financieros	1,669,543.42
		TOTAL GASTOS EJERCICIOS ANTERIORES	2,061,932.37
		TOTAL MONEDA NACIONAL	2,061,932.37
		TOTAL GASTOS EJERCICIOS ANTERIORES	2,061,932.37
		TOTAL GASTOS	170,710,538.50

PERDIDA O GANANCIA DEL EJERCICIO

265,120,993.70





ESTADO DE PERDIDAS Y GANANCIAS

CONSOLIDADO DE FONDOS PROPIOS

Al 30 de Junio de 2015


06/07/2015

Pág.: 3 de 3




SECCION DE CONTADURIA






DIVISION DE OPERACIONES





AUDITOR INTERNO





PRESIDENTE EJECUTIVO

