



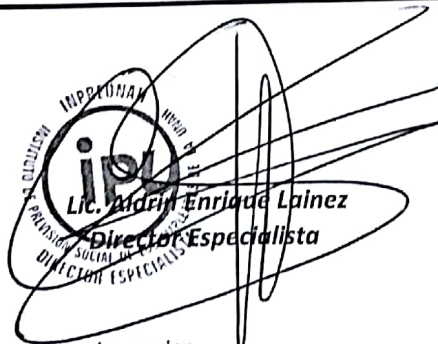
**INSTITUTO DE PREVISION SOCIAL DE LOS EMPLEADOS DE LA UNAH
INPREUNAH**

**Estado de Rendimiento Financiero - Expresado en Lempiras (Lps.)
Desde 01 de Enero Al 30 de Septiembre de 2018**


INGRESOS		
INGRESOS DE CAPITAL		425,871,786.86
Contribuciones Patronales	425,871,786.86	
INGRESOS POR SERVICIOS Y OPERATIVOS		5,875,740.11
Ingresos por Servicios	5,875,740.11	
RENTAS DE LA PROPIEDAD		219,018,175.59
Intereses por Préstamos	123,290,012.19	
Intereses por Depósitos	613,534.06	
Intereses por Títulos y Valores	95,114,629.34	
OTROS INGRESOS		64,220,280.88
Ganancias	2,184,324.74	
Otros Ingresos	62,035,956.14	
TOTAL SUMA INGRESOS		714,985,983.44


GASTOS		
GASTOS DE CONSUMO		19,608,753.54
Remuneraciones	13,618,728.17	
Servicios no Personales	5,516,481.68	
Materiales y Suministros	473,543.69	
PREVISIONES DEPREC Y AMORTIZACIONES		7,170,611.26
Edificios	93,504.24	
Maquinaria y Equipo	531,269.29	
Otros Bienes	43,520.94	
Intangibles	20,122.50	
Deudores Incobrables	6,482,194.29	
PAGO DE BENEFICIOS		504,685,892.43
TOTAL SUMA GASTOS		531,465,257.23

Efectivo Disponible al Final del Periodo	183,520,726.21
---	-----------------------


Lic. Adelfo Enrique Lainez
Director Especialista

Cifras sujetas a depuracion


Lic. Raul Edgardo Estrada
Gerente Financiero


Lic. Wilson J. Herrera
Contador General
 COHPUCP No. 06-07-100
CUNTAJOR GENERAL



**INSTITUTO DE PREVISION SOCIAL DE LOS EMPLEADOS DE LA UNAH
INPREUNAH**

**Estado de Rendimiento Financiero - Expresado en Lempiras (Lps.)
Del 01 de Septiembre al 30 de Septiembre de 2018**


INGRESOS

INGRESOS DE CAPITAL		47,808,744.01
Contribuciones Patronales	47,808,744.01	
INGRESOS POR SERVICIOS Y OPERATIVOS		689,757.10
Ingresos por Servicios	689,757.10	
RENTAS DE LA PROPIEDAD		25,324,756.55
Intereses por Préstamos	13,920,592.90	
Intereses por Depósitos	102,919.07	
Intereses por Títulos y Valores	11,301,244.58	
OTROS INGRESOS		7,347,583.78
Ganancias	108,128.44	
Otros Ingresos	7,239,455.34	
TOTAL SUMA INGRESOS		81,170,841.44

GASTOS

GASTOS DE CONSUMO		1,944,049.16
Remuneraciones	1,498,067.13	
Servicios no Personales	386,361.80	
Materiales y Suministros	59,620.23	
PREVISIONES DEPREC Y AMORTIZACIONES		1,217,968.99
Edificios	10,389.36	
Maquinaria y Equipo	60,134.25	
Otros Bienes	5,291.69	
Intangibles	2,858.75	
Deudores Incobrables	1,139,294.94	
PAGO DE BENEFICIOS		53,038,382.56
TOTAL SUMA GASTOS		56,200,400.71
Efectivo Disponible al Final del Periodo		24,970,440.73


Lic. Aldria Enrique Lainez
Director Especialista
 Cifras sujetas a depuración


Lic. Raul E. Estrada
Gerente Financiero


Lic. Wilson J. Herrera
Contador General
 COHPUCP No. 06-07-1061
 CONTADOR GENERAL