

SECRETARÍA DE DEFENSA NACIONAL FUERZAS ARMADAS DE HONDURAS



GOBIERNO DE LA
REPÚBLICA DE HONDURAS



SECRETARÍA DE
DEFENSA NACIONAL



**Informe de Logros
Gestión 2014-2017**

I. MARCO ESTRATÉGICO (VINCULACIÓN)

Visión de País 2010 - 2038

Objetivo: Una Honduras que se desarrolla en democracia, con seguridad y sin violencia.

2 metas:

- Reducir la tasa de homicidios.
- Mejorar la protección de fronteras.

Plan de Nación 2010 - 2022

Lineamiento estratégico: Seguridad como requisito del desarrollo.

Desafíos:

- Fortalecer la protección de fronteras nacionales.

Plan de Todos para una Vida Mejor 2014 – 2018

Propósito: Búsqueda de la paz y erradicación de la violencia.

Resultados:

- La tasa de homicidios se reduce a la mitad de 75.2 a 37.6 por cada 100,000 habitantes.

Plan Estratégico 2015 - 2022

5 objetivos estratégicos:

- Defender la integridad territorial y la soberanía nacional para fortalecer la institucionalidad en beneficio de la población.
- Mejorar los servicios de apoyo requeridos por las Secretarías de Estado y demás Instituciones del sector público y privado, contribuyendo al desarrollo integral del país.
- Mejorar la conservación y protección de los ecosistemas y ambiente, a fin de mitigar los problemas ambientales en beneficio de la población hondureña.
- Mejorar la atención médica a los miembros de las Fuerzas Armadas y sus derechohabientes, a fin de contar con un personal militar en óptimas condiciones para el apresto operacional.
- Mejorar la formación y capacitación de miembros militares y personal civil en centros de estudios y unidades militares a fin de cumplir con la misión Constitucional.

SECRETARÍA DE DEFENSA NACIONAL FUERZAS ARMADAS DE HONDURAS



GOBIERNO DE LA
REPÚBLICA DE HONDURAS

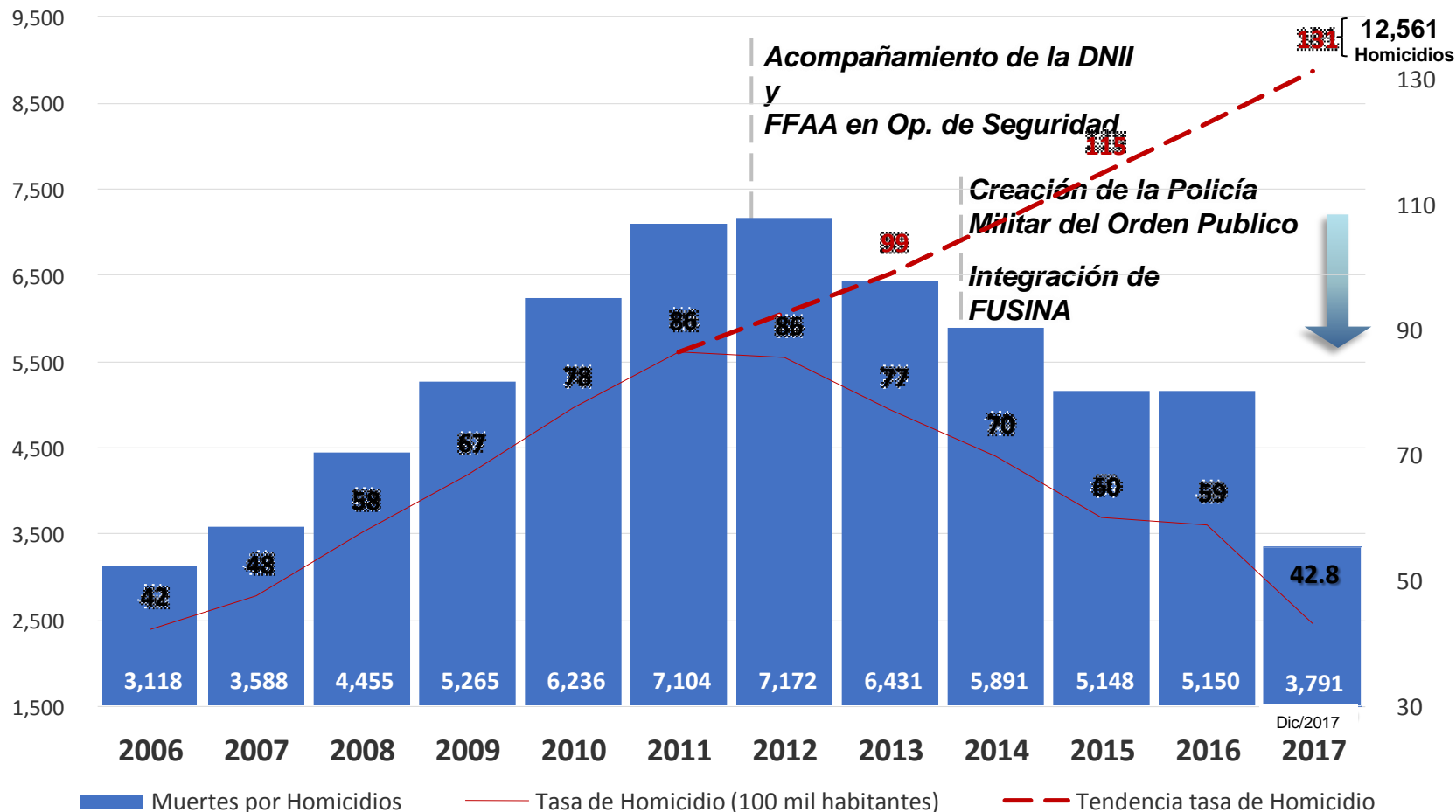


SECRETARÍA DE
DEFENSA NACIONAL



II. LOGROS Y RESULTADOS DE LA GESTIÓN 2016-2017

COMPORTAMIENTO TASA DE HOMICIDIO



ACCIONES

Se han realizado patrullajes de seguridad y de reconocimiento, además se establecieron puntos de control, allanamientos, operaciones de seguridad a presidios, saturaciones, áreas clandestinas de aterrizaje inhabilitadas y como resultado se han obtenido una serie de incautaciones de drogas, narcotraficantes nacionales y extranjeros capturados, incautación de armas por portación ilegal, detenidos por extorsión, logrando disminuir los índices delincuenciales, ingreso y trasiego de ilícitos por las rutas marítimas, terrestres y aéreas.



ACCIONES

Decomiso de Armas



Saturación



Ayuda Humanitaria



Traslado de Privados de libertad



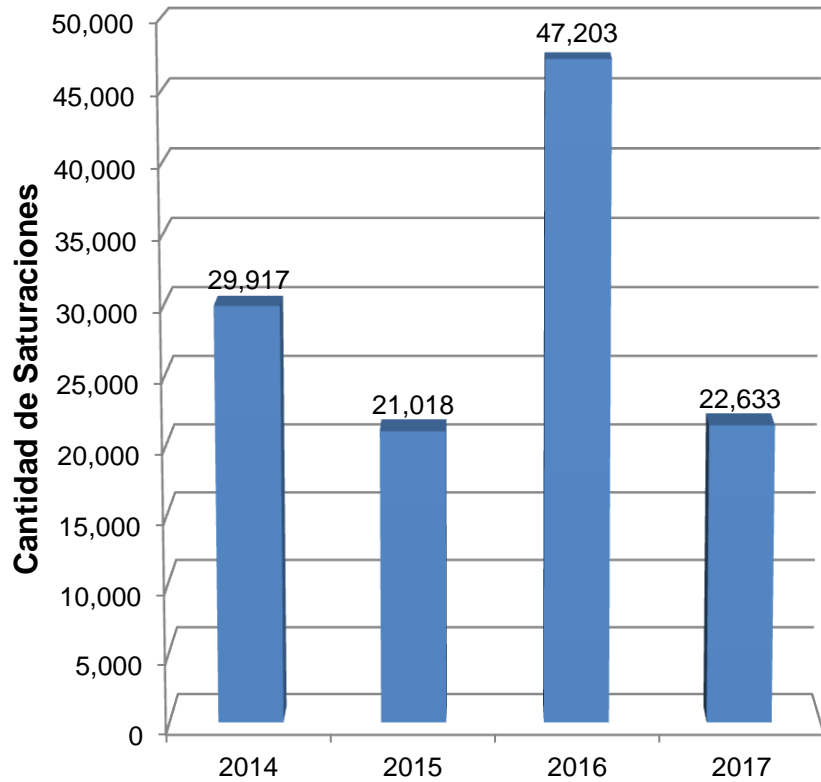
**LOGROS OPERACIONALES DE LAS FF.AA.
COMO PARTE DE FUSINA
2014-2017**

OPERACIONES REALIZADAS (2014 – 2017)

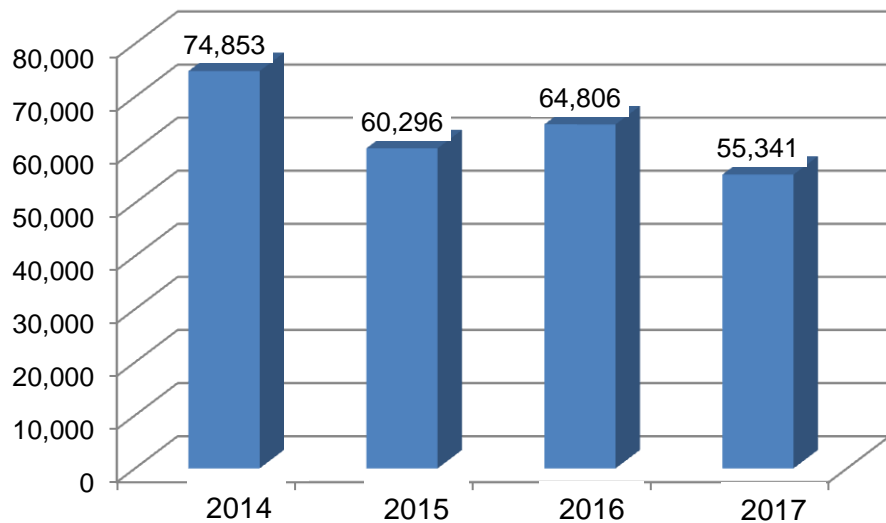
N°	ACTIVIDAD	AÑO				TOTAL
		2014	2015	2016	2017	
1	SATURACIONES	29,917	21,018	47,203	22,633	120,771
2	PATRULLAJES DE SEGURIDAD (A PIE)	74,853	60,296	64,806	55,341	255,296
3	PATRULLAJES DE RECONOCIMIENTO) MOTORIZADOS	68,932	62,164	62,458	53,171	246,725
4	RETENES FIJOS	82,073	58,524	63,205	59,762	263,564
5	RETENES MÓVILES	65,454	61,113	61,632	55,831	244,030
6	ALLANAMIENTOS/DESALOJOS	544	967	2,603	1,593	5,707
7	PATRULLAJES MARÍTIMOS	699	987	1,015	1,243	3,944
8	OPERACIONES AÉREAS	914	1,123	775	1100	3,912
TOTAL DE MISIONES		323,386	266,192	303,697	250,674	1,143,949

Nota: Para el año 2017 se nota una diferencia en la ejecución de acciones comparado al año anterior, debido a que se realizó la Operación Arpía en apoyo al Instituto Nacional Penitenciario y Policía Nacional para el traslado de privados de libertad, miembros del crimen organizado, maras y Pandillas de alta peligrosidad, lo que provocó implementar rigurosos protocolos de seguridad. Por otro lado, debido a la necesidad de cubrir áreas más amplias en zona vulnerables y de alto riesgo en el país se requirió de grupos militares con mayor número de elementos ejecutando acciones en menos cantidades, sin embargo, con grandes resultados.

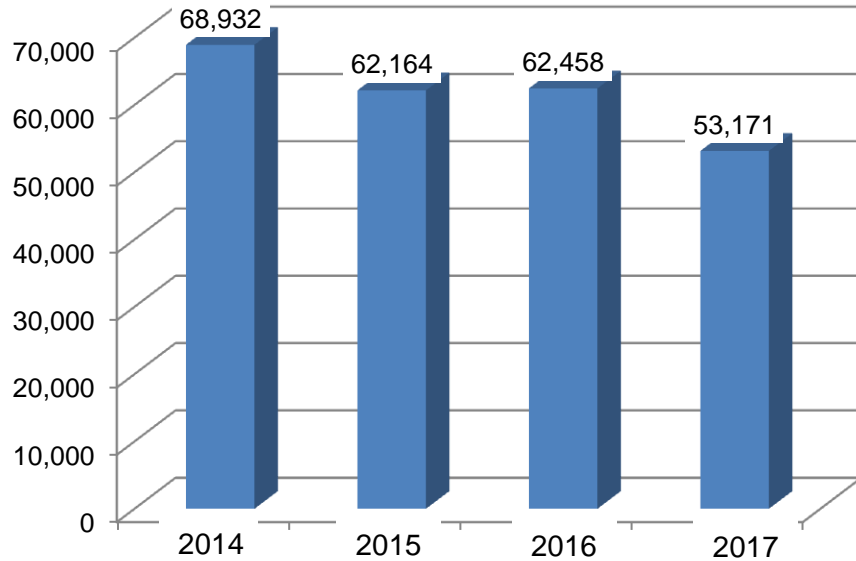
SATURACIONES



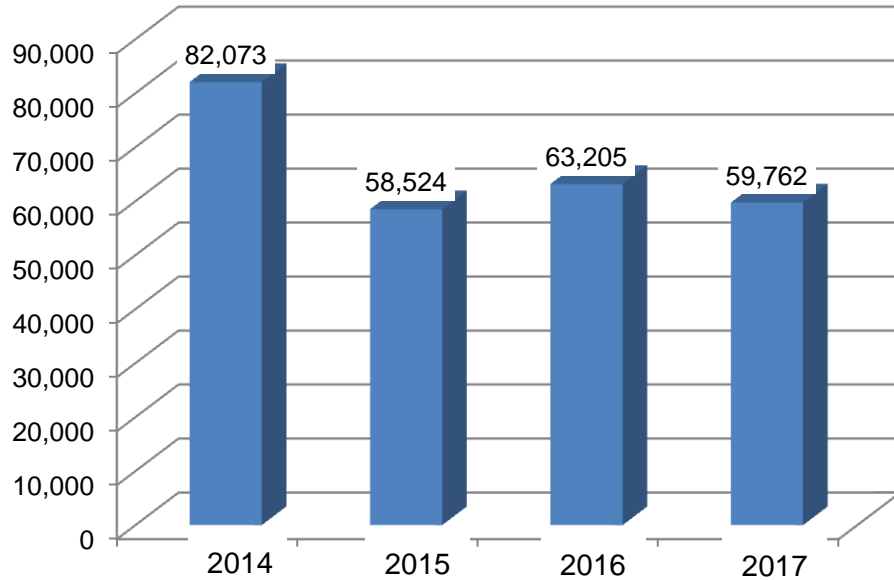
PATRULLAJES DE SEGURIDAD



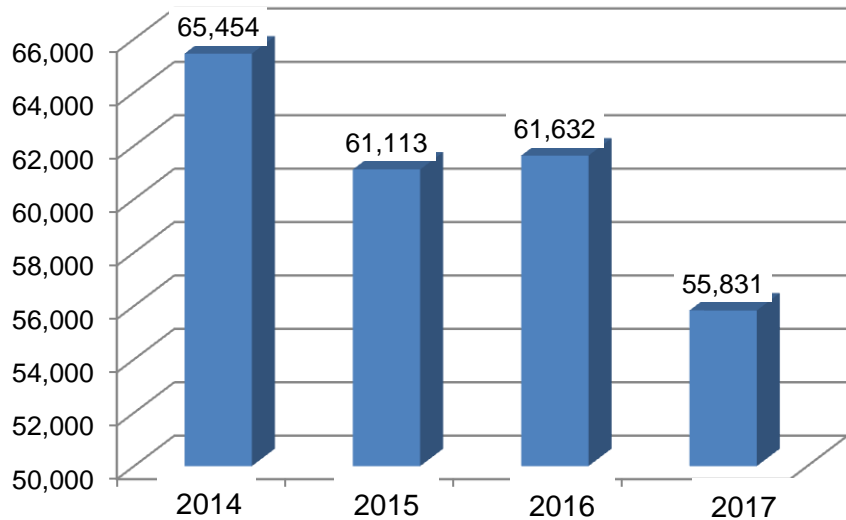
PATRULLAJES DE RECONOCIMIENTO



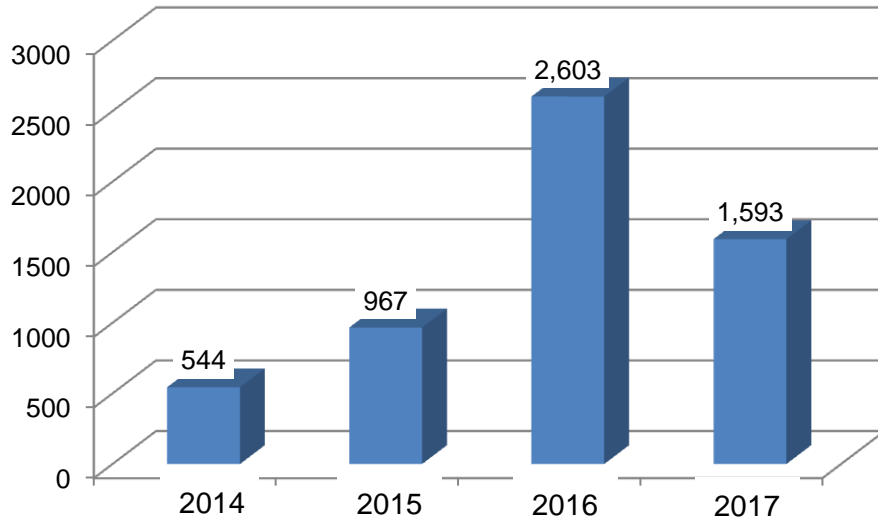
RETENES FIJOS



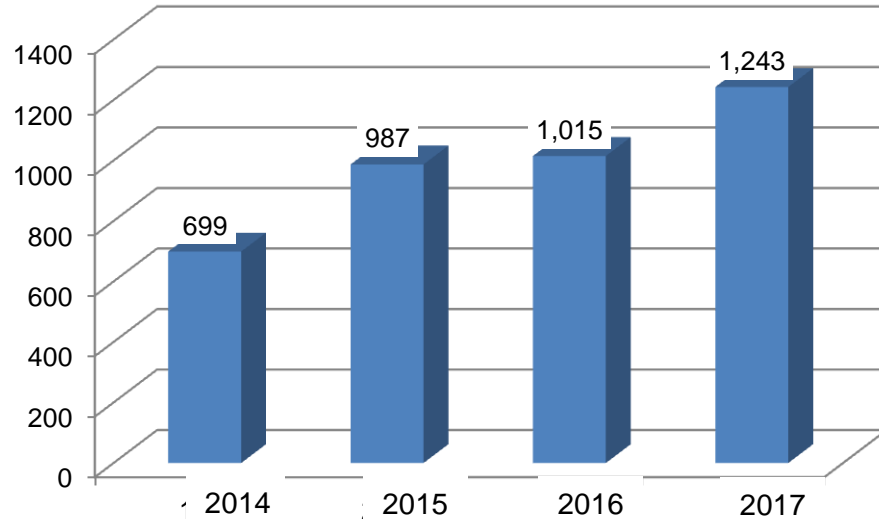
RETENES MÓVILES



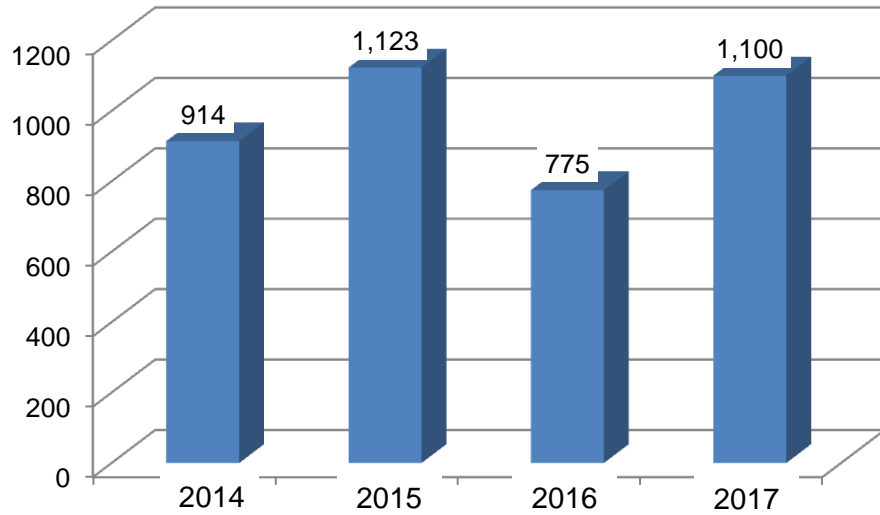
ALLANAMIENTO/DESALOJOS



PATRULLAJES MARÍTIMOS



OPERACIONES AÉREAS



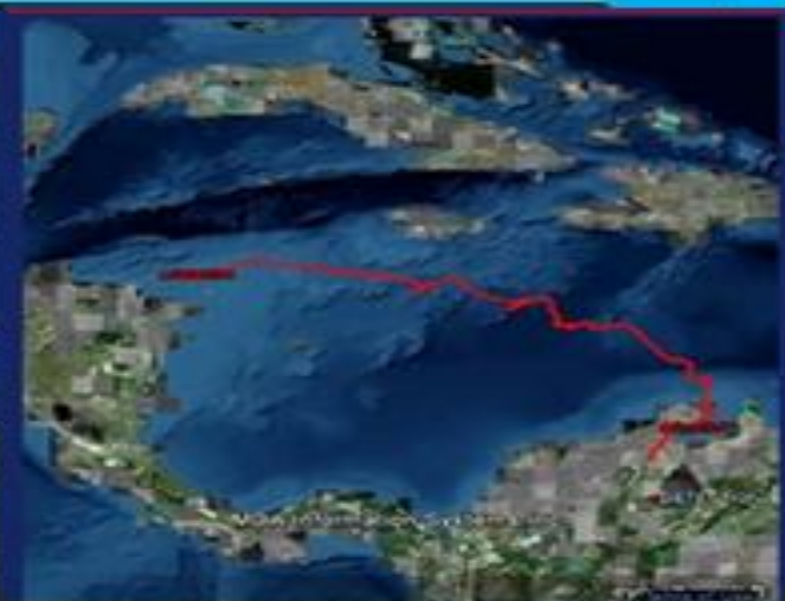


COMPORTAMIENTO DE TRAZAS AEREAS

NARCOTRAFICO



2009



2017

POSICIÓN DE HONDURAS EN LA REGIÓN EN RECEPCIÓN DE COCAÍNA

“OPERACIÓN ARPÍA”

Traslado de 5,834 personas privadas de libertad de alta peligrosidad que se encontraban recluidas en diferentes centros penitenciarios, siendo trasladados a las cárceles de máxima seguridad ubicadas en el Centro Penal de Ilima, Santa Bárbara; Centro Penal de Morocelí, El Paraíso y la Penitenciaría Nacional de Támara, Francisco Morazán.



“OPERACIÓN ARPÍA”

TRASLADOS PPL	ARMAS DE FUEGO	ARMA BLANCA	MUNICION	GRANADAS DE FRAGMENTACION	COCAINA (KILOS)	PUNTAS DE COCAINA	MARIHUANA LBS
5,834	165	930	27,469	36	2	752	53

MARIHUANA CARRUCOS	ROUTERS	DINERO LPS	TELEFONOS CELULAR	CARGADORES PARA CELULAR	CHIPS PARA TELÉFONO	USB	VIDEOS JUEGOS
1,621	15	3,631,323	455	547	170	235	14

RESULTADOS OBTENIDOS (2014 – 2017)

N°	ACTIVIDAD	AÑO				TOTAL
		2014	2015	2016	2017	
1	DETENIDOS POR DELITOS	13,002	10,640	12,205	13,600	49,447
2	DETENIDOS POR TENER ORDEN DE CAPTURA	2,626	3399	3,412	4,848	14,285
3	DETENIDOS POR TRANSITAR DE FORMA ILEGAL POR EL PAIS	10,356	14,619	4,939	2,984	32,898
4	DETENIDOS POR TRAFICO DE DROGAS	786	881	1,188	1413	4,268
5	DETENIDOS POR EXTORSIÓN	606	669	677	856	2,808
6	EXTRADICIONES	4	4	5	5	13
7	DROGA (COCAÍNA) EN KILOS	11,681	1,928	803	2,275	16,687
8	DROGA (MARIHUANA) LIBRAS	63,266	31,055	36,523	16,968	147,812
9	MARIHUANA EN PLANTAS	21,201	4,269	32,277	1,956,517	2,014,264
10	PLANTAS DE AMAPOLA	1,800	0	0	13,000	14,800
11	DROGA (PASTA DE COCA O BASUCA) EN KILOS	620.98	0	76	0	696.98
12	NARCO LABORATORIOS DESTRUIDOS	6	1	3	9	19

RESULTADOS OBTENIDOS (2014 – 2017)

N°	ACTIVIDAD	AÑO				TOTAL
		2014	2015	2016	2017	
13	ARMAS DE FUEGO DECOMISADAS	3,295	2,330	2,745	3,060	11,430
14	MUNICIÓN DECOMISADA DE DIF. CALIBRE	17,675	16,207	45,721	71,850	151,453
15	GRANADAS DECOMISADAS	0	0	0	91	91
16	BIENES INCAUTADOS Y ASEGURADOS	439	483	334	204	1,460
17	BANDAS DESARTICULADAS	104	176	70	75	425
18	DINERO DECOMISADOS EN LEMPIRAS	279,903,026.00	14,906,604.00	85,308,906.00	27,700,503.00	407,819,039.00
19	ÁREAS CLANDESTINAS DE ATERRIZAJE INHABILITADAS	52	60	26	37	175
20	PASOS ILEGALES INHABILITADOS (HND, GUAT, ESA.)	29	9	0	9	38
21	VEHÍCULOS DECOMISADOS	1,853	461	466	825	3,605
22	VEHÍCULOS RECUPERADOS	578	469	548	695	2,290
23	MOTOCICLETAS DECOMISADAS	2,726	639	735	1,234	5,334
24	MOTOCICLETAS RECUPERADAS	433	165	198	1,294	2,090

LOGROS OPERACIONALES DE LA FF.AA. 2014-2017

OPERACIONES EN DEFENSA DE LA SOBERANÍA Y APOYO A OTRAS INSTITUCIONES



Se desarrollaron operaciones de patrullajes y vigilancia en los espacios terrestres, aéreos y marítimos; además se ejecutaron operaciones de apoyo a otras instituciones del sector público y privado.



EJECUCION FÍSICA Y FINANCIERA GESTIÓN 2016 - 2017

PROGRAMA 11: EJÉRCITO

PRODUCTO FINAL	Unidad	EJECUTADO			
	Medida	2016		2017	
		CANTIDAD	COSTO	CANTIDAD	COSTO
Operaciones de patrullaje y vigilancia realizados en el espacio terrestre.	Operación	1,912	2,183,777,489.16	2,040	2,350,416,756.83
Operaciones de apoyo realizadas por el Ejército conforme a las labores establecidas según mandato constitucional.		915		136,080	113,035,619.00
Personal del Ejército formado en Centros de estudios militares.	Persona	12,754		3,839	232,583,911.26
Personal del Ejército capacitado en Centros de estudios militares.				1,870	
Personal del Ejército adiestrado en Unidades Militares.			10,417		
Total por Año			2,183,777,489.16		2,696,036,287.09
Gran Total PROGRAMA 11 EJÉRCITO 2014-2017					8,650,709,618.48

Fuente: Plataforma SIAFI-GES SEFIN - UPEG SEDENA

Nota: Según SIAFI-GES se debe identificar un producto final primario el cual representa el gasto del programa.

EJECUCION FÍSICA Y FINANCIERA GESTIÓN 2016 - 2017

PROGRAMA 12: FUERZA AÉREA

PRODUCTO FINAL	Unidad	EJECUTADO			
	Medida	2016		2017	
		CANTIDAD	COSTO	CANTIDAD	COSTO
Operaciones de patrullaje y vigilancia realizados en el espacio aéreo.	Operación	471	713,845,795.92	5,580	845,285,493.44
Operaciones de apoyo realizadas por la Fuerza Aérea conforme a las labores establecidas según mandato constitucional.		730		6,660	40,873,882.00
Personal de la Fuerza Aérea formado en Centros de estudios militares.	Persona	3,880		1,250	53,557,132.53
Personal la Fuerza Aérea capacitado en Centros de estudios militares.				860	
Personal la Fuerza Aérea adiestrado en Unidades Militares.				2,600	
Total por Año				713,845,795.92	
Gran Total 2014-2017					2,740,946,441.91

Fuente: Plataforma SIAFI-GES SEFIN - UPEG SEDENA

Nota: Según SIAFI-GES se debe identificar un producto final primario el cual representa el gasto del programa.

EJECUCION FÍSICA Y FINANCIERA GESTIÓN 2016 - 2017

PROGRAMA 13: FUERZA NAVAL

PRODUCTO FINAL	Unidad	EJECUTADO			
	Medida	2016		2017	
		CANTIDAD	COSTO	CANTIDAD	COSTO
Operaciones de patrullaje y vigilancia realizados en el espacio marítimo.	Operación	7,069	868,437,822.00	9,720	955,557,136.10
Operaciones de apoyo realizadas por la Fuerza Naval conforme a las labores establecidas según mandato constitucional.		172		390	19,440,452.00
Personal la Fuerza Naval formado en Centros de estudios militares.	Persona	3,700		1,000	108,819,327.24
Personal de la Fuerza Naval capacitado en Centros de estudios militares.			400		
Personal de la Fuerza Naval adiestrado en Unidades Militares.			1,841		
Total por Año			868,437,822.00		1,083,816,915.34
Gran Total 2014-2017					3,175,585,040.34

Fuente: Plataforma SIAFI-GES SEFIN - UPEG SEDENA

Nota: Según SIAFI-GES se debe identificar un producto final primario el cual representa el gasto del programa.

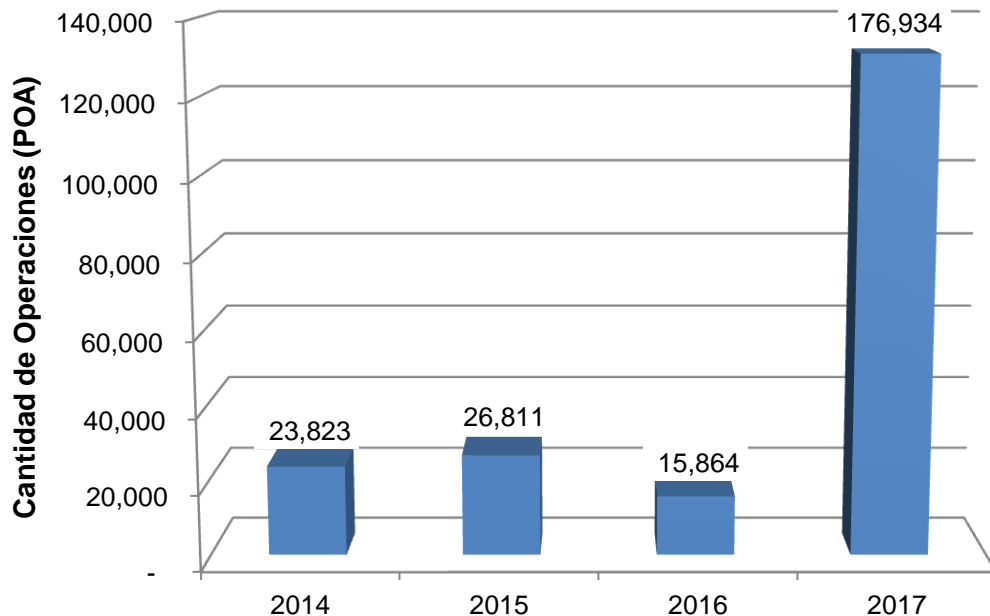
EJECUCION FÍSICA Y FINANCIERA GESTIÓN 2016 - 2017
PROGRAMA 14: ESTADO MAYOR CONJUNTO

PRODUCTO FINAL	Unidad	EJECUTADO			
	Medida	2016		2017	
		CANTIDAD	COSTO	CANTIDAD	COSTO
Operaciones de supervisión, dirección, control, vigilancia e inteligencia realizados por el Estado Mayor Conjunto.	Operación	1,620	2,168,779,562.80	10,093	935,814,409.24
Operaciones de apoyo con servicios de prevención, rescate, ayuda humanitaria, seguridad interior y conservación del orden público.		2,975		6,371	953,370,530.76
Personal del Estado Mayor Conjunto y Policía Militar del Orden Público formado, capacitado y adiestrado en unidades militares nacionales y extranjeras.	Persona	10,784		11,656	26,354,103.27
Total por Año			2,168,779,562.80		1,915,539,043.27
Gran Total 2014-2017					7,290,028,119.40

Fuente: Plataforma SIAFI-GES SEFIN - UPEG SEDENA

Nota: Según SIAFI-GES se debe identificar un producto final primario el cual representa el gasto del programa.

OPERACIONES EN DEFENSA DE LA SOBERANÍA Y APOYO A OTRAS INSTITUCIONES POA 2014-2017



Esta grafica incluye las operaciones de patrullajes y vigilancia, operaciones de apoyo a Instituciones del Sector público y privado realizados por el Ejército, Fuerza Aérea, Fuerza Naval, y el brazo operativo del Estado Mayor Conjunto (Policía Militar del Orden Público)

PROYECTOS DE APOYO SOCIAL

Programa Guardianes de la Patria, a nivel nacional

Programa de Brigadas Médicas, a nivel nacional

Programa Pisos Saludables



PROYECTOS DE APOYO SOCIAL



Programa Guardianes de la Patria a nivel nacional

Guardianes Graduados				
2014	2015	2016	2017	Total
28,350	28,350	28,350	28,350	113,400



Programa de Brigadas Médicas a nivel nacional

Años	Cantidad Brigadas	Asistencias Sociales	Atenciones Médicas	Total Personas Atendidas
2014	102	307,481	426,253	733,734
2015	131	371,562	530,307	901,869
2016	136	589,768	673,232	1,263,000
2017	131	480,325	537,311	1,017,636

PROYECTOS DE APOYO SOCIAL



■ Programa Pisos Saludables

Años	Ubicación	Cantidad de Viviendas Favorecidas
2016	Márcala, La Paz	33
2017	Choluteca, Choluteca	117

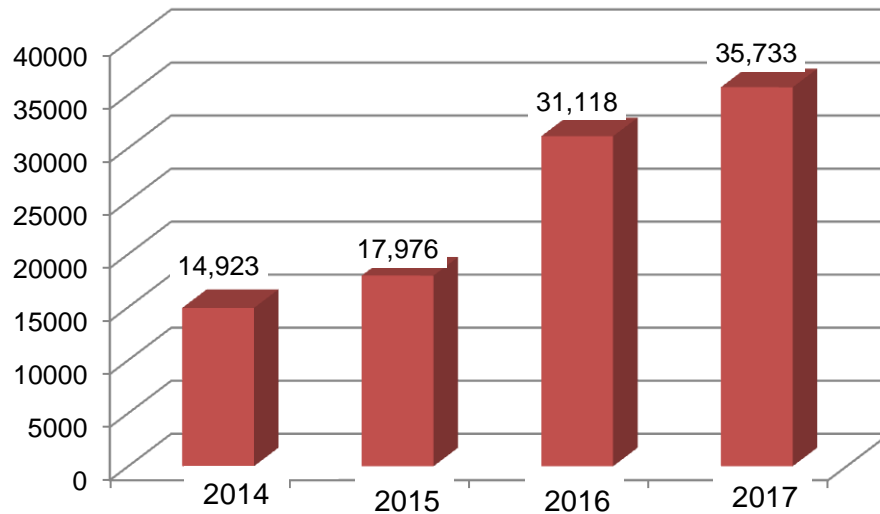


PERSONAL MILITAR FORMADO, CAPACITADO Y ADIESTRADO

Se ha formado, capacitado y adiestrado al personal militar y civil selecto para desarrollar sus capacidades y conocimientos con el objetivo de mantener miembros en apresto operacional.



PROFESIONALIZACIÓN DEL PERSONAL DE FF.AA. 2014-2017

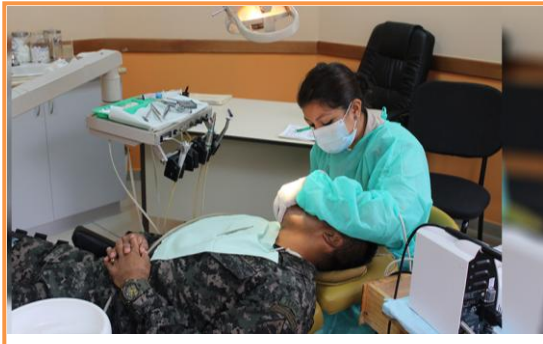


Esta gráfica representa el personal formado, capacitado y adiestrado en Centros de Estudios y Unidades Militares.

HOSPITAL MILITAR



Construcción de infraestructura de atención médica y adquisición de equipo en sus centros regionales de Tegucigalpa y San Pedro sula; así como el establecimiento de alianzas de prestación de servicios en todas aquellas áreas donde existe presencia de sus afiliados y beneficiarios, permitiendo con ello brindar consultas de especialidades médicas reduciendo los tiempos de espera por cita de 45 a 10 días.



EJECUCION FÍSICA Y FINANCIERA GESTIÓN 2016 - 2017

PROGRAMA 15: HOSPITAL MILITAR

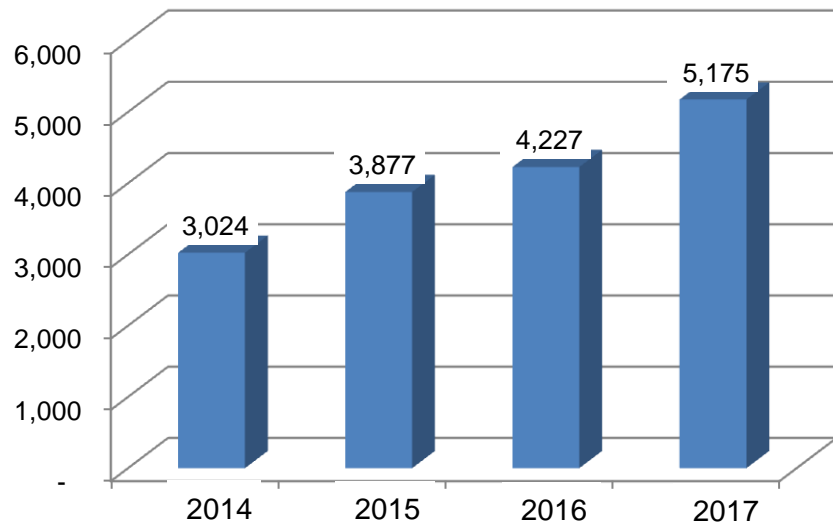
PRODUCTO FINAL	Unidad	EJECUTADO			
		2016		2017	
	Medida	CANTIDAD	COSTO	CANTIDAD	COSTO
Egresos por hospitalizaciones	Atención	4,277	242,566,172.00	5,175	165,729,082.45
Atenciones de consulta externa y emergencias	Médica	121,883		177,500	
Total por Año			242,566,172.00		165,729,082.45
Gran Total 2014-2017					543,275,715.45

Fuente: Plataforma SIAFI-GES SEFIN - UPEG SEDENA

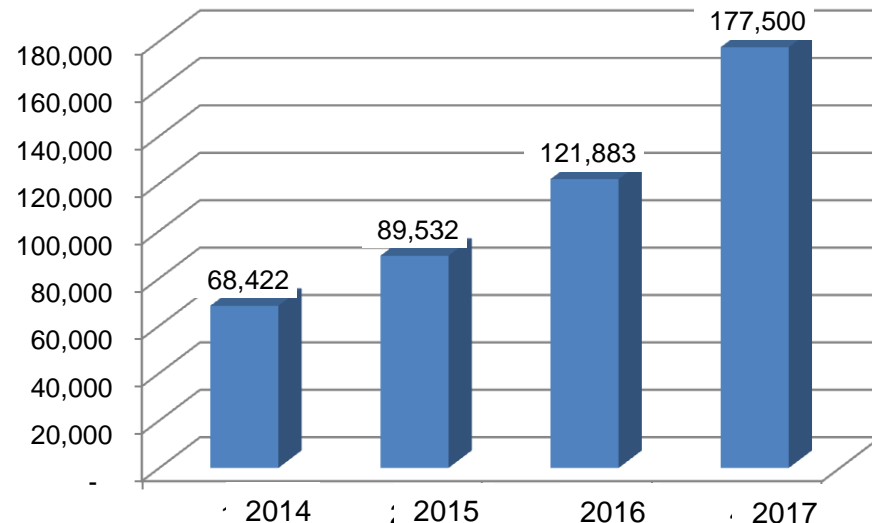
Nota: Según SIAFI-GES se debe identificar un producto final primario el cual representa el gasto del programa.

RESULTADOS HOSPITAL MILITAR

EGRESOS POR HOSPITALIZACIONES



ATENCIONES DE CONSULTA EXTERNA Y EMERGENCIA



COMANDO DE APOYO AL MANEJO DE ECOSISTEMAS Y AMBIENTE

Según Decreto 41-2011 se estableció la protección de los ecosistemas y reforestación de bosques, con la facultad de apoyar a todas las instituciones del Estado responsables del tema, por lo que se asignan tareas para la conservación de 55 áreas protegidas a nivel nacional que equivalen a 700,000 hectáreas que incluyen Biósfera del Río Plátano, Tawanka, Patuca, entre otras.



EJECUCION FÍSICA Y FINANCIERA GESTIÓN 2016 - 2017

PROGRAMA 16: COMANDO DE APOYO AL MANEJO DE ECOSISTEMAS Y AMBIENTE

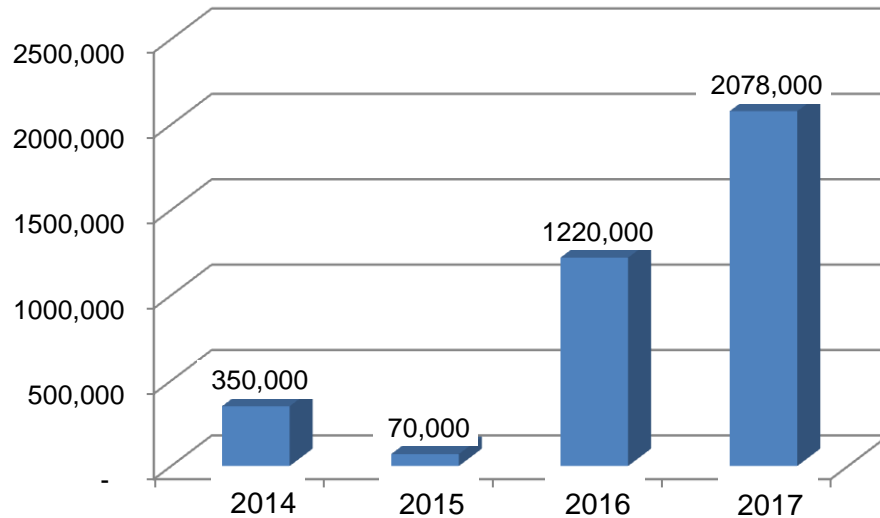
PRODUCTO FINAL	Unidad	EJECUTADO			
	Medida	2016		2017	
		CANTIDAD	COSTO	CANTIDAD	COSTO
Áreas de los ecosistemas y ambiente protegidas	Area	55	68,883,928.56	55	69,888,126.10
Hectáreas forestales protegidas	Hectáreas	635,043		700,000	
Total por Año			68,883,928.56		69,888,126.10
Gran Total 2014-2017					274,349,724.85

Fuente: Plataforma SIAFI-GES SEFIN - UPEG SEDENA

Nota: Según SIAFI-GES se debe identificar un producto final primario el cual representa el gasto del programa.

COMANDO DE APOYO AL MANEJO DE ECOSISTEMAS Y AMBIENTE

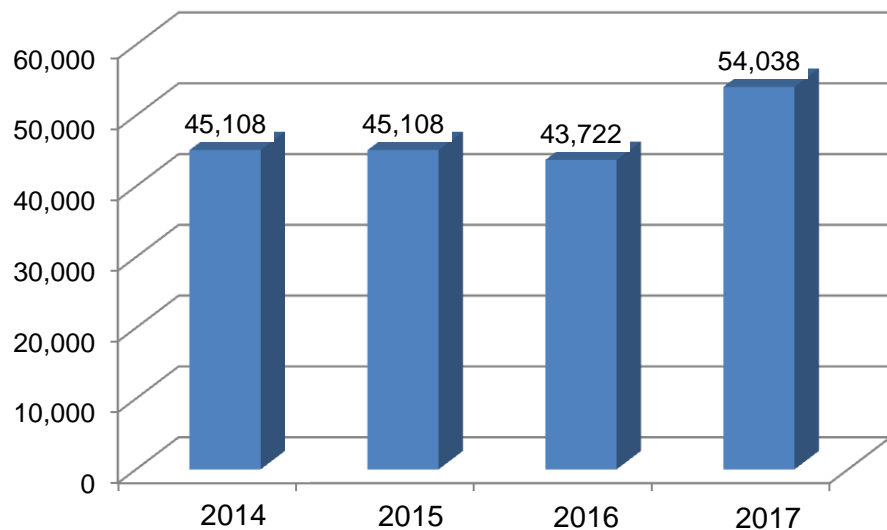
PLÁNTULAS EN MEGA VIVEROS



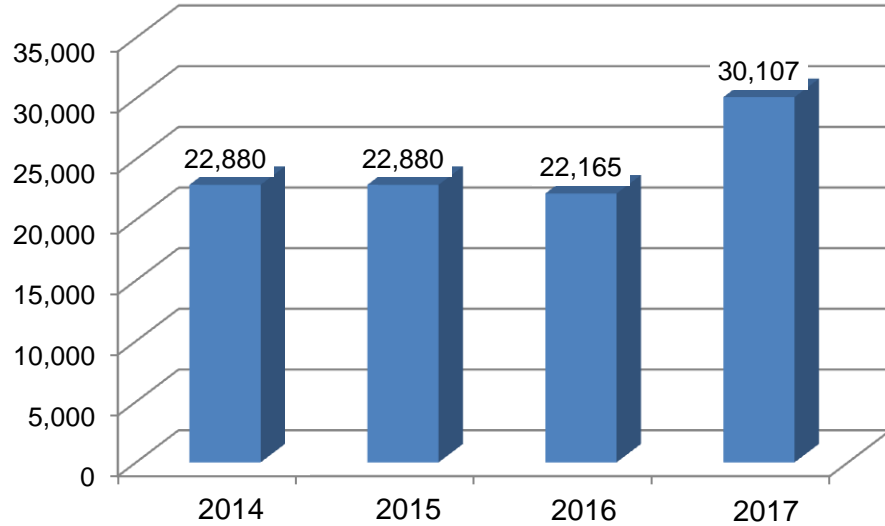
RESULTADOS COMANDO DE APOYO AL MANEJO DE ECOSISTEMAS Y AMBIENTE

OPERACIONES	2014	2015	2016	2017	TOTAL
PATRULLAJES A PIE	45,108	45,108	43,722	54,038	187,976
PATRULLAJES MOTORIZADOS	22,880	22,880	22,165	30,107	98,032
PATRULLAJES MARÍTIMOS	1,760	1,760	1,705	2,172	7,397
RETENES MÓVILES	36,256	36,256	35,741	51,260	159,513
RETENES FIJOS Y VIGILANCIA	8,096	8,096	7,981	10,489	34,662
HORAS DE VUELO EN HELICÓPTERO	98	104	184	221	607

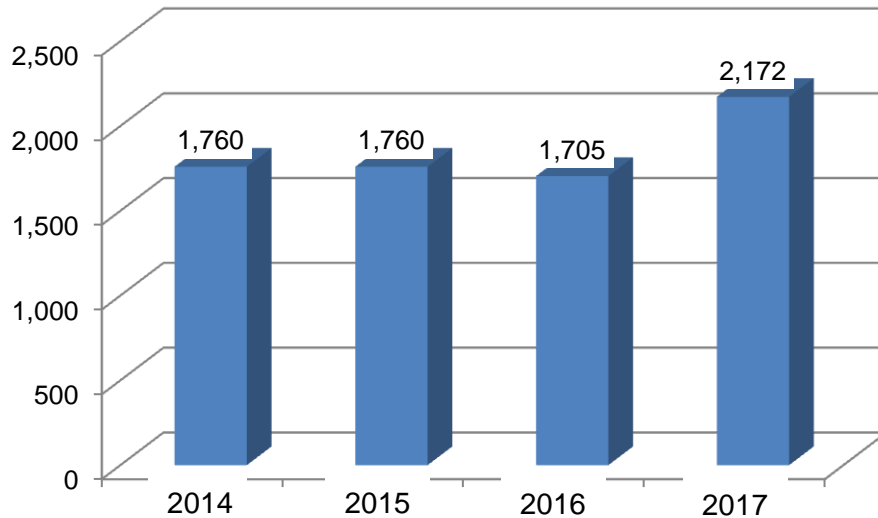
PATRULLAJES A PIE



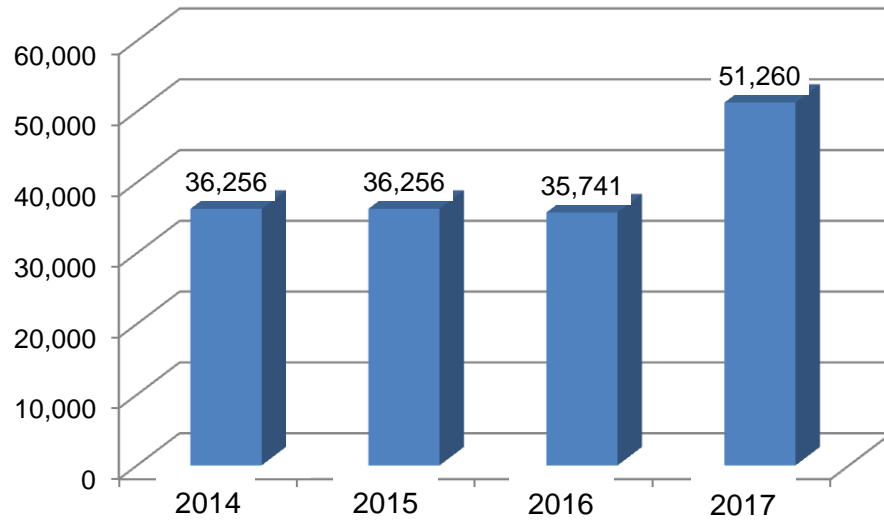
PATRULLAJES MOTORIZADOS



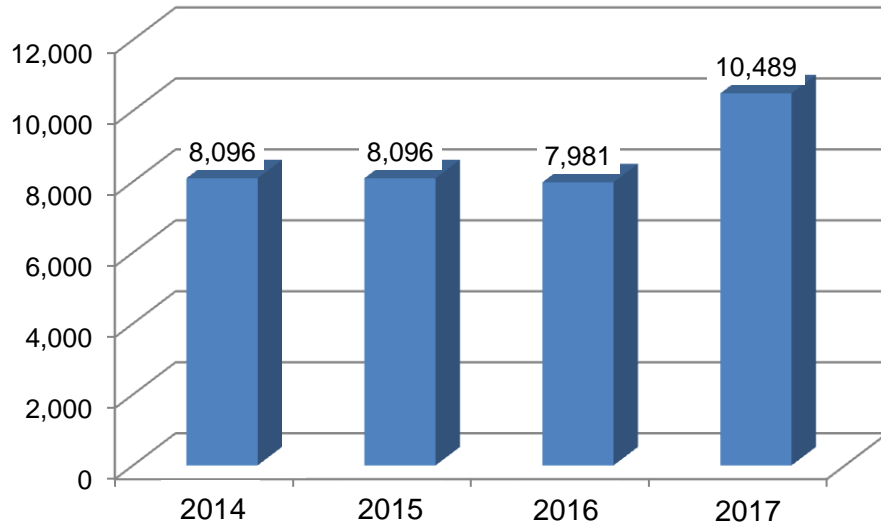
PATRULLAJES MARÍTIMOS



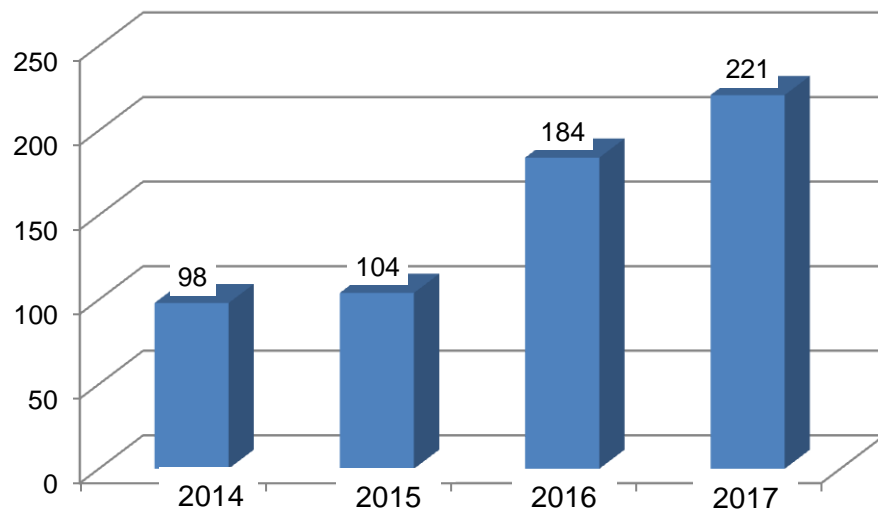
RETENES MÓVILES



RETENES FIJOS Y VIGILANCIA



HORAS DE VUELO EN HELICÓPTERO



UNIVERSIDAD DE DEFENSA DE HONDURAS (UDH)



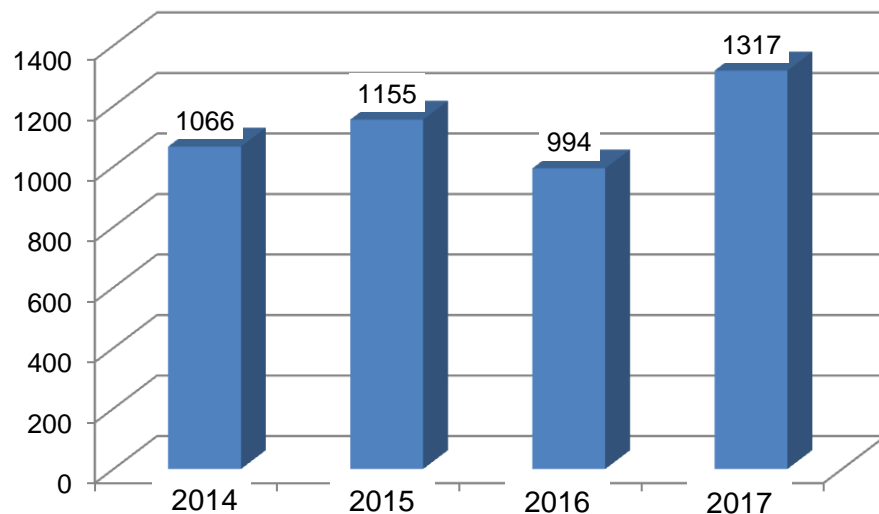
- Oferta Académica a estudiantes civiles y militares, a nivel de pregrado en las siguientes áreas: Ingeniería Mecatrónica, Licenciatura en Enfermería Militar, Licenciatura en Ciencias Aeronáuticas, Licenciatura en Ciencias Navales, Licenciatura en Ciencias Militares, Técnico Universitario en Mecánica Motriz, Técnico Universitario en Mantenimiento Aeronáutico y Técnico Universitario en Telemática Militar.



- Oferta Académica a estudiantes a nivel de Maestría en las siguientes áreas: Política Exterior y Diplomacia, Comando y Estado Mayor, Defensa y Seguridad Centroamericana. Asimismo, la Especialidad en Defensa y Seguridad Nacional impartida en el Colegio de Defensa Nacional.

RESULTADOS UNIVERSIDAD DE DEFENSA DE HONDURAS

EDUCACIÓN SUPERIOR



Fuente: Reporte SIAFI-GES Informe de producción por Categoría Programática.

SECRETARÍA DE DEFENSA NACIONAL FUERZAS ARMADAS DE HONDURAS



GOBIERNO DE LA
REPÚBLICA DE HONDURAS



SECRETARÍA DE
DEFENSA NACIONAL



Elaborado y Consolidado por: Lic. Marta Leiva López
Directora Unidad de Planeamiento y Evaluación de Gestión (UPEG)

www.sedena.gob.hn

www.ffaa.mil.hn