

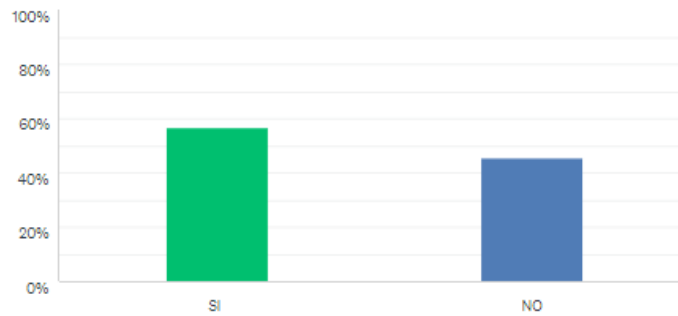
P1

Personalizar

Guardar como ▼

Al momento de realizar una solicitud de información se le explico el tramite que corresponde?

Answered: 97 Skipped: 18



OPCIONES DE RESPUESTA	RESPUESTAS	
▼ SI	56,70%	55
▼ NO	45,36%	44
Total de encuestados: 97		

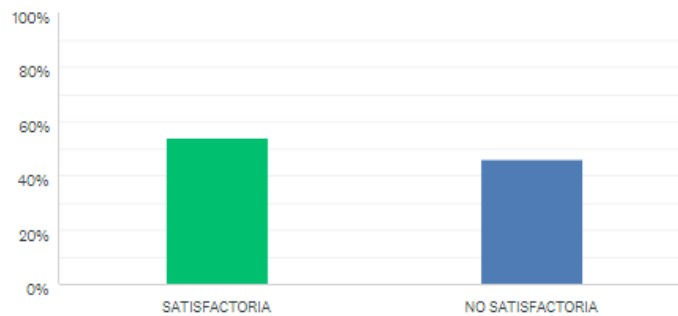
P2

Personalizar

Guardar como ▼

Grado de satisfacción al momento de recibir la información?

Answered: 93 Skipped: 22



OPCIONES DE RESPUESTA	RESPUESTAS	
▼ SATISFACTORIA	53,76%	50
▼ NO SATISFACTORIA	46,24%	43
TOTAL		93

Comentarios (1)

P3

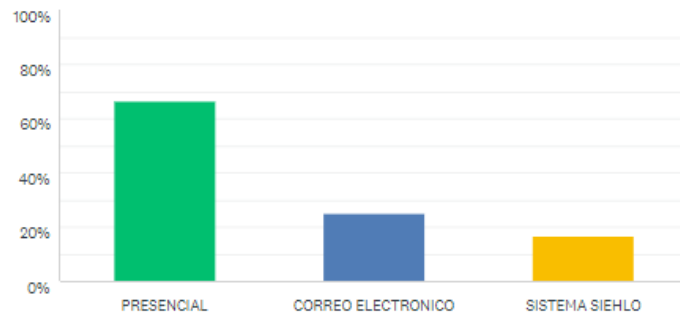
Personalizar

Guardar como ▼

Que medios a utilizado para solicitar información?

Que medios a utilizado para solicitar información?

Answered: 95 Skipped: 20



OPCIONES DE RESPUESTA	RESPUESTAS	
PRESENCIAL	66,32%	63
CORREO ELECTRONICO	25,26%	24
SISTEMA SIEHLO	16,84%	16
Total de encuestados: 95		

P4

Guardar como ▼

Sugerencias para mejorar el servicio de atención y respuesta de solicitudes de información pública.

Answered: 72 Skipped: 43

[RESPUESTAS \(72\)](#) [NUBE DE PALABRAS](#) [ETIQUETAS \(0\)](#)