



Honduras C.A.



Informe Anual de Proyectos (Forma 10 - Acumulada)

Moneda: Lempiras (L)

Emisión: 05/04/2018

Hora : 02:41 p.m.

Pagina: 16 de 61

No.	Nombre del Proyecto	Ubicación	N° Fondo de Financiamiento	Fuente de Financiamiento	Código Presupuestario	N° Acta Anual Aprobado	Modificaciones				Presupuesto Definitivo		Fondos Utilizados				Presupuesto Ejecutado	(%) Ejecutado	Monto Pendiente de Ejecución	(%) Pendiente de Ejecución	En Proceso/ Terminado	Observaciones
							Ampliaciones	Disminuciones	Traspaso de más	Traspaso de menos	Propios	Préstamos	Transferencias	ERP	Otros							
68	9.41 MEJORAMIENTO DE LA RED VIAL PAVIMENTACIÓN EN LAS COLONIAS FILADELFA Y LEONARDO CALLEJAS, DA EN LAS COLONIAS GONZALES Y FILADELFA, LEONARDO CALLEJAS, JESUS R. Y GONZALES Y BRISAS DEL POLVORIN, SAN VICENTE I Y II, SITRADIWA	DISTRITO 11	11	11		1,965,737.50	0.00	0.00	0.00	0.00	1,965,737.50	1,965,737.50	0.00	0.00	0.00	0.00	1,965,737.50	100.00 %	0.00	0.00 %	TERMINADO	
69	9.46 PAVIMENTACIÓN TROCHA SUR BOULEVARD PERIODISTAS Y EL PERIODISTA ENTRE LAS TORRES COLONIA LOS PERIODISTAS Y EL BOULEVARD LAS TORRES	BOULEVARD 11	11	11		32,966.68	0.00	0.00	0.00	0.00	32,966.68	32,966.68	0.00	0.00	0.00	0.00	32,966.68	100.00 %	0.00	0.00 %	TERMINADO	
70	9.47 PAVIMENTACIÓN TROCHA ESTE DEL BOULEVARD LAS TORRES ENTRE 27 CALLE Y 33 CALLE S.E	BOULEVARD 11	11	11		503,627.31	0.00	0.00	0.00	0.00	503,627.31	503,627.31	0.00	0.00	0.00	0.00	503,627.31	100.00 %	0.00	0.00 %	TERMINADO	
71	9.50 PAVIMENTACIÓN AVENIDA BARRIO LAS PALMAS	AVENIDA 11	11	11		1,920,212.26	0.00	0.00	0.00	0.00	1,920,212.26	1,920,212.26	0.00	0.00	0.00	0.00	1,920,212.26	100.00 %	0.00	0.00 %	TERMINADO	
72	11.01 CONSTRUCCIÓN DE ORCINAS INMUDE, AVENIDA 7 -15 CALLE S.O. BARRIO PAZ BARAHONA	BARRIO PAZ 11	11	11		1,500,859.20	0.00	0.00	0.00	0.00	1,500,859.20	1,500,859.20	0.00	0.00	0.00	0.00	1,500,859.20	100.00 %	0.00	0.00 %	TERMINADO	



Informe Anual de Proyectos (Forma 10 - Acumulada)

Emisión: 05/04/2018

Hora : 02:41 p.m.

Página: 17 de 61

Moneda: Lempiras (L)

No.	Nombre del Proyecto	Ubicación	N° Fondo de Financiamiento	Fuente de Financiamiento	Código Presupuestario	N° Acta Aprobado	Presupuesto Anual	Modificaciones				Fondos Utilizados				Presupuesto Ejecutado	(% Ejecutado)	Monto Pendiente de Ejecución	(% Pendiente de Ejecución)	En Proceso/ Terminado	Observaciones
								Ampliaciones	Disminuciones	Traspaso de más	Traspaso de menos	Presupuesto Definitivo	Préstamos	Transferencias	ERP						
73	11.02 *ADICION DE 20 CALLE S.E. OFICINA DE DISTRITO 9 LA UNIDAD MUNICIPAL DE CONDILACION Y CONSTRUCCION DE COMEDOR EN PLANTEL DE LA POLICIA MUNICIPAL *	13 AVENIDA	11	11			1,157,597.70	0.00	0.00	0.00	0.00	0.00	0.00	0.00	0.00	1,157,597.70	100.00 %	0.00	0.00 %	TERMINADO	
74	11.03 REMODELACION DEL BULEVAR DEL GIMNASIO SUR CON LA MUNICIPAL, 33 CALLE, UBICADO EN SECTOR S.O LA INTERSECCION DEL BULEVAR DEL SUR CON LA 33 CALLE, SECTOR S.O	INTERSECCION DEL BULEVAR DEL SUR CON LA 33 CALLE, SECTOR S.O	11	11			6,596,182.66	0.00	0.00	0.00	0.00	0.00	0.00	0.00	0.00	6,596,182.66	100.00 %	0.00	0.00 %	EN PROCESO	
75	1.01 MEJORAMIENTO CENTRO DE SALUD PADRE CLARETH, SECTOR RIVERA HERNANDEZ	SECTOR RIVERA HERNANDEZ	11	11			1,663,198.20	0.00	0.00	0.00	0.00	0.00	0.00	0.00	0.00	1,663,198.20	100.00 %	0.00	0.00 %	TERMINADO	
76	2.03 MEJORAMIENTO DE CANAL DE GUILLEN DESDE LA 27 CALLE HASTA SUNSERI Y DESCARGA FINALIZANDO A CANAL EN EL SUNSERI Y DISTRITO 17, MEJORAMIENTO DE CANAL DE DESDE 33 CALLE HASTA 1000 M.L AGUAS ABAJO (CANAL ISLAS DEL M.L. AGUAS DEL ABAJO (CANAL ISLAS DEL PROGRESO)	DISTRITO 10, EN CANAL GUILLEN DESDE LA 27 CALLE HASTA SUNSERI Y DESCARGA FINALIZANDO A CANAL EN EL SUNSERI Y DISTRITO 17, MEJORAMIENTO DE CANAL DE DESDE 33 CALLE HASTA 1000 M.L AGUAS ABAJO (CANAL ISLAS DEL M.L. AGUAS DEL ABAJO (CANAL ISLAS DEL PROGRESO)	11	11			1,690,690.00	0.00	0.00	0.00	0.00	0.00	0.00	0.00	0.00	1,690,690.00	100.00 %	0.00	0.00 %	TERMINADO	



Honduras C.A.

Informe Anual de Proyectos
(Forma 10 - Acumulada)

Moneda: Lempiras (L)

Emisión: 05/04/2018

Hora : 02:41 p.m.

Pagina: 18 de 61

No.	Nombre del Proyecto	Ubicación	N° Fondo de Finanziamiento	Fuente de Finanziamiento	Código Presupuestario	N° Acta	Presupuesto Anual Aprobado	Modificaciones				Presupuesto Definitivo		Fondos Utilizados				Presupuesto Ejecutado	(%) Ejecutado	Monto Pendiente de Ejecución	(%) Pendiente de Ejecución	En Proceso/ Terminado	Observaciones
								Ampliaciones	Disminuciones	Traspaso de más	Traspaso de menos	Propios	Préstamos	Transferencias	ERP	Otros							
77	2.04 MEJORAMIE EN EL NTO Y LIMPIEZA DEEN CANAL COLONIA FELIPE ZELAYA Y CANAL 6 DE EN EL MAYO	COMENZANDO EN EL DISTRITO 14 COLONIA FELIPE ZELAYA Y FINALIZANDO EN EL DISTRITO 15 EN CANAL 6 MAYO	11				1,986,180.00	0.00	0.00	0.00	0.00	1,986,180.00	1,986,180.00	0.00	0.00	0.00	0.00	1,986,180.00	100.00 %	0.00	0.00 %	TERMINADO	
78	2.06 MEJORAMIE Y NTO DE CANAL COLONIA CELEO GONZALES Y COLONIA DEL VALLE, SEC TOR EL POLVORIN	COMENZANDO EN EL DISTRITO 13 EN COLONIA CELEO GONZALES Y COLONIA DEL VALLE, SECTOR EL POLVORIN	11				1,924,900.00	0.00	0.00	0.00	0.00	1,924,900.00	1,924,900.00	0.00	0.00	0.00	0.00	1,924,900.00	100.00 %	0.00	0.00 %	TERMINADO	
79	2.09 MEJORAMIE NTO DE CANAL SUYAPA SECTOR CHAMELECON Y MEJORAMIE NTO DE CANAL SAN JOSE V	INICIANDO EN EL DISTRITO 05 COLONIA LA PUERTA Y FINALIZANDO EN EL DISTRITO 17 COLONIA SAN JOSE V	11				1,480,745.00	0.00	0.00	0.00	0.00	1,480,745.00	1,480,745.00	0.00	0.00	0.00	0.00	1,480,745.00	100.00 %	0.00	0.00 %	TERMINADO	
80	2.10 MEJORAMIE NTO DE TRAGANTES Y POZOS DEL SISTEMA DE AGUAS LLUVIAS COLONIA LOS ARCOS, LAS MESETAS, VILLA EUGENIA, LA PRIMAVERA, BOULEVAR LAS DEL SUR, MESETAS, VILLA EUGENIA, LA PRIMAVERA, BOULEVAR DEL SUR, ALTAMIRA, LA GUARDIA, PRADO ALTO	INICIANDO Y FINALIZANDO EN EL DISTRITO 5 COLONIA LOS ARCOS, LAS MESETAS, VILLA EUGENIA, LA PRIMAVERA, BOULEVAR DEL SUR, ALTAMIRA, LA GUARDIA, PRADO ALTO	11				1,834,110.00	0.00	0.00	0.00	0.00	1,834,110.00	1,834,110.00	0.00	0.00	0.00	0.00	1,834,110.00	100.00 %	0.00	0.00 %	TERMINADO	



Honduras CA.

Informe Anual de Proyectos

(Forma 10 - Acumulada)

Moneda: Lempiras (L.)

Emisión: 05/04/2018

Hora : 02:41 p.m.

Página: 20 de 61



No.	Nombre del Proyecto	Ubicación	N° Fondo de Finanziamiento	Fuente de Finanziamiento	Código o Acta	N° Anual	Presupuesto Aprobado	Ampliaciones	Disminuciones	Traspaso de MMS	Traspaso de MMS	Presupuesto Definitivo	Propios	Pasivos	Fondos Utilizados	Transferencias	ERP	Otros	Presupuesto Ejecutado	(%) Ejecutado	Monto Pendiente de Ejecución	(%) Pendiente de Ejecución	En Proceso/ Terminado	Observaciones	
86	405	COMUNIDAD MEJORAMIE BIENOS AERES.	11	11			900,365.43	0.00	0.00	0.00	0.00	900,365.43	900,365.43	0.00	0.00	0.00	0.00	0.00	900,365.43	100.00 %	0.00	0.00 %	0.00 %	TERMINADO	
		ESCUELA SECTOR FRANCISCO MERENDON, MORAZAN, COMUNIDAD BIENOS AERES.																							
		SECTOR MERENDON.																							
87	601	BARRIO MEJORAMIE GUJAMILITO, NTO. EN GUARDERIA Y MERCADO GUJAMILITO, BARRIO GUJAMILITO, SECTOR N.O.	11	11			1,402,269.60	0.00	0.00	0.00	0.00	1,402,269.60	1,402,269.60	0.00	0.00	0.00	0.00	0.00	1,402,269.60	100.00 %	0.00	0.00 %	0.00 %	TERMINADO	
		DE BANDERAS, PARQUE CENTRAL DE SAN PEDRO SULA																							
88	801	CARRIO PARQUE CENTRAL DE AGTAS DE SULA LA PLAZA DE BANDERAS, PARQUE CENTRAL DE SAN PEDRO SULA	11	11			124,374.00	0.00	0.00	0.00	0.00	124,374.00	124,374.00	0.00	0.00	0.00	0.00	0.00	124,374.00	100.00 %	0.00	0.00 %	0.00 %	TERMINADO	
		DE LA PLAZA DE BANDERAS, PARQUE CENTRAL DE SAN PEDRO SULA																							
89	901	DISTRITO 5, NTO. DE LA DESDE 7 RED VAL 10 CALLE MICROCARPOTONDA EL ETA EN LA FORJADOR DESDE 7 CALLE HASTA LA 10 CALLE ROTONDA FORJADOR	11	11			1,989,800.00	0.00	0.00	0.00	0.00	1,989,800.00	1,989,800.00	0.00	0.00	0.00	0.00	0.00	1,989,800.00	100.00 %	0.00	0.00 %	0.00 %	TERMINADO	
		DE LA DESDE 7 RED VAL 10 CALLE MICROCARPOTONDA EL ETA EN LA FORJADOR DESDE 7 CALLE HASTA LA 10 CALLE ROTONDA FORJADOR																							
90	903	DISTRITO 6 Y NTO. DE LA 1ERA Y 15 PAVIMENTA AVENIDA S.E. DA CON Y COLONIA CONCRETO SAN JOSE ASFALTICO ENTRE 12-15 EN CALLE 10-13 CUADRANTE AVENIDA S.E. DA CON Y COLONIA S.E. Y COLONIA SAN JOSE ENTRE 12-15 CALLE 10-13 AVENIDA S E	11	11			1,989,800.00	0.00	0.00	0.00	0.00	1,989,800.00	1,989,800.00	0.00	0.00	0.00	0.00	0.00	1,989,800.00	100.00 %	0.00	0.00 %	0.00 %	TERMINADO	



Honduras C.A.

San Pedro Sula, CORTÉS

EJERCICIO: 2017

USUARIO: E.RODRIGUEZ



Informe Anual de Proyectos (Forma 10 - Acumulada)

Moneda: Lempiras (L)

Emisión: 05/04/2018

Hora : 02:41 p.m.

Pagina: 21 de 61

No.	Nombre del Proyecto	Ubicación	N° Fondo de Financiamiento	Fuente de Financiamiento	Código Presupuestario	N° Acta Aprobada	Presupuesto Anual Aprobado	Modificaciones				Presupuesto Definitivo		Fondos Utilizados				Presupuesto Ejecutado	(% Ejecutado)	Monto Pendiente de Ejecución	(% Pendiente de Ejecución)	En Proceso/ Terminado	Observaciones
								Ampliaciones	Disminuciones	Traspaso de más	Traspaso de menos	Propios	Préstamos	Transferencias	ERP	Otros							
91	CONSTRUCCION DE RAMPAS PARA PERSONAS CON RETOS ESPECIALES, CENTRO DE SAN PEDRO SULA COMPRENDIDO ENTRE 1 CALLE S.E. Y 5 CALLE S.E.	UBICADO EN 11 CALLE S.E. Y 5 CALLE S.E.	11	11			1,870,885.90	0.00	0.00	0.00	0.00	1,870,885.90	1,870,885.90	0.00	0.00	0.00	0.00	1,870,885.90	100.00 %	0.00	0.00 %	TERMINADO	
92	MEJORAMIENTO DE LA RED VIAL PAVIMENTADA CON CONCRETO ENTRE RES. ASFALTICO EN VARIOS SITIOS BORDO RIO BLANCO ENTRE RES. NOVA Y DEL NORTE, 2 BORDO RIO CALLE 3-4 BLANCO AVENIDA N.E. ENTRE RES. 4 CALLE NOVA Y ENTRE 4 BOULEVARD AVENIDA Y DEL NORTE STA AVENIDA N.O., 5TA AVENIDA 1-4 CALLE N.O., 3 CALLE 5-6 AVENIDA N.O., PROLONGACION AVENIDA JUNIOR FRENTE A DOLE Y 2 CALLE ENTRE 3 Y 4 AVENIDA N.E.	UBICADO EN 11 DISTRITO 7, 8, 9 Y 10, 2DO ANILLO DESDE MEGAPLAZA HASTA ESTADIO OLIMPICO EN 2DO METROPOLITANO	11	11			1,969,950.00	0.00	0.00	0.00	0.00	1,969,950.00	1,969,950.00	0.00	0.00	0.00	0.00	1,969,950.00	100.00 %	0.00	0.00 %	TERMINADO	
93	MEJORAMIENTO DE LA RED VIAL PAVIMENTADA CON CONCRETO ASFALTICO EN 2DO ANILLO DESDE MEGAPLAZA HASTA ESTADIO OLIMPICO METROPOLITANO	UBICADO EN 11 DISTRITO 7, 8, 9 Y 10, 2DO ANILLO DESDE MEGAPLAZA HASTA ESTADIO OLIMPICO METROPOLITANO	11	11			1,983,400.00	0.00	0.00	0.00	0.00	1,983,400.00	1,983,400.00	0.00	0.00	0.00	0.00	1,983,400.00	100.00 %	0.00	0.00 %	TERMINADO	

San Pedro Sula, CORTÉS
EJERCICIO: 2017
USUARIO: E. RODRIGUEZ

Informe Anual de Proyectos
(Forma 10 - Acumulada)

Moneda: Lempiras (L)

Emisión: 05/04/2018
Hora : 02:41 p.m.
Página: 22 de 61



No.	Nombre del Proyecto	Ubicación	Nº Fondo de Inversión	Código Financiamiento	Nº Presupuesto Anual	Ampliaciones	Disminuciones	Modificaciones	Traspaso de rubros	Presupuesto Definitivo	Presupuesto Propios	Presupuesto Prestamos	Fondos Utilizados	Transferencias	ERP	Otros	Presupuesto Ejecutado	(%) Ejecutado	Monto Pendiente de Ejecución	(%) Pendiente de Ejecución	En Proceso/ Terminado	Observaciones
94	MEJORAMIENTO DEL NTO DE LA COLONIA Y 3 LA BOLSA, PAVIMENTA ANGEL DA EN LAS FALDAS, COLONIAS: PADILLA Y CHOTEPE, CHAMELECON MORALES 1, CENTRO, 2 Y 3 LA BOLSA, CHAMELECON ANGEL, PADILLA Y CHAMELECON, CENTRO, SECTOR CHAMELECON	DISTRITO 11	11	11	1,666,750.00	0.00	0.00	0.00	0.00	1,666,750.00	1,666,750.00	0.00	0.00	0.00	0.00	0.00	1,666,750.00	100.00 %	0.00	0.00 %	TERMINADO	
95	MEJORAMIENTO DEL NTO DE LA TERA Y 3ERA AVENIDA EN LA TERA Y 13 CALLE CONCRETO S.E., ASPALTICO EN CUADRANTE TERA Y 3RA AVENIDA ENTRE TERA Y 13 CALLE S.E.	DISTRITO 6, 11	11	11	1,969,800.00	0.00	0.00	0.00	0.00	1,969,800.00	1,969,800.00	0.00	0.00	0.00	0.00	0.00	1,969,800.00	100.00 %	0.00	0.00 %	TERMINADO	
96	MEJORAMIENTO DEL NTO DE LA COLONIA PAVIMENTA (CALLE DA CON PRINCIPAL Y MICROCARP AVENIDA ETA EN EL FRATERNIDAD ACCESO A LA COLONIA ESTE) FESITRANH (CALLE PRINCIPAL Y AVENIDA FRATERNIDAD AD SECTOR SUR ESTE)	URBANO EN NTO DE LA COLONIA PAVIMENTA (CALLE DA CON PRINCIPAL Y MICROCARP AVENIDA ETA EN EL FRATERNIDAD ACCESO A LA COLONIA ESTE) FESITRANH (CALLE PRINCIPAL Y AVENIDA FRATERNIDAD AD SECTOR SUR ESTE)	11	11	1,996,000.00	0.00	0.00	0.00	0.00	1,996,000.00	1,996,000.00	0.00	0.00	0.00	0.00	0.00	1,996,000.00	100.00 %	0.00	0.00 %	TERMINADO	
97	MEJORAMIENTO DEL NTO DE LA ALAMOS 3ERA RED VIAL ETAPAX PAVIMENTA DA CON CONCRETO ASPALTICO EN LOS ALAMOS 3ERA ETAPAX	DISTRITO 1, 11	11	11	1,976,200.00	0.00	0.00	0.00	0.00	1,976,200.00	1,976,200.00	0.00	0.00	0.00	0.00	0.00	1,976,200.00	100.00 %	0.00	0.00 %	TERMINADO	



Honduras C.A.

San Pedro Sula, CORTÉS

EJERCICIO: 2017

USUARIO: E.RODRIGUEZ



Informe Anual de Proyectos (Forma 10 - Acumulada)

Moneda: Lempiras (L)

Emisión: 05/04/2018

Hora : 02:41 p.m.

Pagina: 24 de 61

No.	Nombre del Proyecto	Ubicación	N° Fondo de Financiamiento	Fuente de Financiamiento	Código Presupuestario	N° Acta Aprobado	Presupuesto Anual	Modificaciones				Presupuesto Definitivo		Fondos Utilizados				Presupuesto Ejecutado	(% Ejecutado)	Monto Pendiente de Ejecución	(% Pendiente de Ejecución)	En Proceso/ Terminado	Observaciones
								Ampliaciones	Disminuciones	Traspaso de más	Traspaso de menos	Préstamos	Transferencias	ERP	Otros								
102	2.14 MEJORAMIENTO DE TRAGANTES Y POZOS DEL SISTEMA DE AGUAS LLUVIAS BARRIO BARANDILLAS, BLANQUITA, SMITH, LA GRANJA, LAS PALMAS, MONTEFRESCO, LA UNION, 33 CALLE DESDE EL PASO A DESNIVEL TOYOTA HASTA II ANILLO Y DESDE ESTADIO OLIMPICO HASTA PRIMERA CALLE, II CICLO DEL AÑO 2017.	BARRIO BARANDILLAS, BLANQUITA, SMITH, LA GRANJA, LAS PALMAS, MONTEFRESCO, LA UNION, 33 CALLE DESDE EL PASO A DESNIVEL TOYOTA HASTA II ANILLO Y DESDE ESTADIO OLIMPICO HASTA PRIMERA CALLE, II CICLO DEL AÑO 2017.	11	11			1,652,510.44	0.00	0.00	0.00	0.00	1,652,510.44	1,652,510.44	0.00	0.00	0.00	0.00	1,652,510.44	100.00 %	0.00	0.00 %	TERMINADO	
103	2.15 MEJORAMIENTO DE EMBAULADO LA PRIMAVERA EN 18 CALLE ENTRE 7 Y 8 AVENIDA S.E.	18 CALLE ENTRE 7 Y 8 AVENIDA S.E.	11	11			989,058.20	0.00	0.00	0.00	0.00	989,058.20	989,058.20	0.00	0.00	0.00	0.00	989,058.20	100.00 %	0.00	0.00 %	TERMINADO	
104	2.16 CONSTRUCCION DE COLECTOR DE AGUAS LLUVIAS SAN JOSE DEL PEDREGAL, I ETAPA.	SAN JOSE DEL PEDREGAL, I ETAPA. N.O	11	11			3,307,155.31	0.00	0.00	0.00	0.00	3,307,155.31	3,307,155.31	0.00	0.00	0.00	0.00	3,307,155.31	100.00 %	0.00	0.00 %	TERMINADO	
105	2.17 CONSTRUCCION DEL COLECTOR DE AGUAS LLUVIAS SECTOR LOMAS DEL CARMEN	SECTOR LOMAS DEL CARMEN, LOS CARMENES N.O	11	11			2,234,800.46	0.00	0.00	0.00	0.00	2,234,800.46	2,234,800.46	0.00	0.00	0.00	0.00	2,234,800.46	100.00 %	0.00	0.00 %	TERMINADO	



Informe Anual de Proyectos (Forma 10 - Acumulada)

Moneda: Lempiras (L)

Emisión: 05/04/2018

Hora : 02:41 p.m.

Página: 25 de 61

No.	Nombre del Proyecto	Ubicación	N° Fondo de Financiamiento	Fuente de Financiamiento	Código Presupuestario	N° Acta	Presupuesto Anual Aprobado	Modificaciones				Presupuesto Definitivo		Fondos Utilizados				Presupuesto Ejecutado	(% Ejecutado)	Monto Pendiente de Ejecución	(% Pendiente de Ejecución)	En Proceso/ Terminado	Observaciones
								Ampliaciones	Disminuciones	Traspaso de más	Traspaso de menos	Préstamos	Transferencias	ERP	Otros								
106	MEJORAMIENTO CENTRO EDUCACION BASICA JOSE CASTRO LOPEZ, SECTOR, SECTOR CHOTEPE	SECTOR CHOTEPE	11	11			1,619,907.30	0.00	0.00	0.00	0.00	1,619,907.30	1,619,907.30	0.00	0.00	0.00	0.00	1,619,907.30	100.00 %	0.00	0.00 %	TERMINADO	
107	MEJORAMIENTO CENTRO EDUCACION BASICA HECTOR GUILLÉN, COLONIA EBENEZER,	COLONIA EBENEZER, SECTOR CHAMELECON	11	11			1,735,787.20	0.00	0.00	0.00	0.00	1,735,787.20	1,735,787.20	0.00	0.00	0.00	0.00	1,735,787.20	100.00 %	0.00	0.00 %	TERMINADO	
108	MEJORAMIENTO ESCUELA MARCO AURELIO SOTO, COMUNIDAD LA FORTUNA, SECTOR EL MERENDON	COMUNIDAD LA FORTUNA, SECTOR EL MERENDON	11	11			1,523,932.37	0.00	0.00	0.00	0.00	1,523,932.37	1,523,932.37	0.00	0.00	0.00	0.00	1,523,932.37	100.00 %	0.00	0.00 %	TERMINADO	
109	MEJORAMIENTO CEB LUIS LANDA BARRIO CABAÑAS, 10 AVENIDA, 12 CALLE, SECTOR S.E.	MEJORAMIENTO CEB LUIS LANDA BARRIO CABAÑAS, 10 AVENIDA, 12 CALLE, SECTOR S.E.	11	11			2,119,908.90	0.00	0.00	0.00	0.00	2,119,908.90	2,119,908.90	0.00	0.00	0.00	0.00	2,119,908.90	100.00 %	0.00	0.00 %	TERMINADO	
110	MEJORAMIENTO CEB ANTONIO R. S.E VALLEJO, COLONIA VILLA ERNESTINA	COLONIA VILLA ERNESTINA	11	11			2,182,537.80	0.00	0.00	0.00	0.00	2,182,537.80	2,182,537.80	0.00	0.00	0.00	0.00	2,182,537.80	100.00 %	0.00	0.00 %	TERMINADO	
111	MEJORAMIENTO EN INSTITUTO TECNICO CHAMELECON, COLONIA SAN ISIDRO, SECTOR CHAMELECON	COLONIA SAN ISIDRO, SECTOR CHAMELECON	11	11			1,068,894.65	0.00	0.00	0.00	0.00	1,068,894.65	1,068,894.65	0.00	0.00	0.00	0.00	1,068,894.65	100.00 %	0.00	0.00 %	TERMINADO	



Honduras C.A.

San Pedro Sula, CORTÉS

EJERCICIO: 2017

USUARIO: E.RODRIGUEZ



Informe Anual de Proyectos (Forma 10 - Acumulada)

Moneda: Lempiras (L)

Emisión: 05/04/2018

Hora : 02:41 p.m.

Pagina: 5 de 61

No.	Nombre del Proyecto	Ubicación	N° Fondo de Financiamiento	Fuente de Financiamiento	Código Presupuestario	N° Acta	Presupuesto Anual Aprobado	Modificaciones				Presupuesto Definitivo		Fondos Utilizados				Presupuesto Ejecutado	(% Ejecutado)	Monto Pendiente de Ejecución	(% Pendiente de Ejecución)	En Proceso/ Terminado	Observaciones
								Ampliaciones	Disminuciones	Traspaso de más	Traspaso de menos	Propios	Préstamos	Transferencias	ERP	Otros							
18	9.39 MEJORAMIENTO DE LA RED VIAL NO PAVIMENTADA EN CALLE DE ACCESO A LA ALDEA MIRAMELINDA, CASERIO SANTA ANA, COL. GRACIAS A DIOS, SITRAPLASH, MIRAMELINDA, SITRATLH, DA, SITIBYS, RES. LOMAS DE PEDREGAL, BORDO RANCHO EL COCO DESDE PUENTE PANORAMA, HASTA BOULEVAR DEL NORTE.	DISTRITO 1,2, NTO DE LA RED VIAL NO PAVIMENTADA EN CALLE DE ACCESO A LA ALDEA MIRAMELINDA, CASERIO SANTA ANA, COL. GRACIAS A DIOS, SITRAPLASH, MIRAMELINDA, SITRATLH, DA, SITIBYS, RES. LOMAS DE PEDREGAL, BORDO RANCHO EL COCO DESDE PUENTE PANORAMA, HASTA BOULEVAR DEL NORTE.	11	11			1,859,200.00	0.00	0.00	0.00	0.00	1,859,200.00	1,859,200.00	0.00	0.00	0.00	0.00	1,859,200.00	100.00%	0.00	0.00%	TERMINADO	
19	9.40 MEJORAMIENTO DE LA RED VIAL NO PAVIMENTADA EN LAS ALDEAS: LA FORTUNA, EL PORVENIR, MIRAMAR, REMOLINO Y NUEVA EDEN.	UBICADO EN DISTRITO 20, ALDEAS: LA FORTUNA, EL PORVENIR, MIRAMAR, REMOLINO Y NUEVA EDEN.	11	11			1,975,400.00	0.00	0.00	0.00	0.00	1,975,400.00	1,975,400.00	0.00	0.00	0.00	0.00	1,975,400.00	100.00%	0.00	0.00%	TERMINADO	
20	9.42 PAVIMENTACION CON CONCRETO HIDRAULICO EN LA CALLE COL. TREJO IV ETAPA ENTRE 20 Y 24 AVENIDA.	22 CALLE COL. TREJO IV ETAPA ENTRE 20 Y 24 AVENIDA.	11	11			3,827,800.49	0.00	0.00	0.00	0.00	3,827,800.49	3,827,800.49	0.00	0.00	0.00	0.00	3,827,800.49	100.00%	0.00	0.00%	EN PROCESO	
21	9.43 CONSTRUCCION DE PAVIMENTO N.E. EN LA CALLE COLONIA SAN FERNANDO.	3 CALLE COLONIA SAN FERNANDO.	11	11			1,230,143.59	0.00	0.00	0.00	0.00	1,230,143.59	1,230,143.59	0.00	0.00	0.00	0.00	1,230,143.59	100.00%	0.00	0.00%	TERMINADO	



Informe Anual de Proyectos

(Forma 10 - Acumulada)

Moneda: Lempiras (L)

Emisión: 05/04/2018

Hora : 02:41 p.m.

Página: 6 de 61

No.	Nombre del Proyecto	Ubicación	Nº Fondo de Financiamiento	Fuente de Financiamiento	Código Presupuestario	Nº Acta	Presupuesto Anual Aprobado	Modificaciones				Presupuesto				Fondos Utilizados				Presupuesto Ejecutado	(%) Ejecutado	Monto Pendiente de Ejecución	(%) Pendiente de Ejecución	En Proceso/ Terminado	Observaciones
								Ampliaciones	Disminuciones	Traspaso de más	Traspaso de menos	Definitivo	Propios	Préstamos	Transferencias	ERP	Otros								
22	9.44 AMPLIACION DEL NORTE DE LOS PUENTES SOBRE RIO PIEDRAS Y BERMUEJO EN BOULEVARD (OBRA COMPLEMENTARIA A LA AMPLIACION DEL BOULEVARD DEL NORTE DESDE LA ENTRADA A LA 105 BRIGADA HASTA EL PUENTE SOBRE RIO BERMUEJO)	BOULEVARD DEL NORTE	11	11			11,488,014.92	0.00	0.00	0.00	0.00	11,488,014.92	11,488,014.92	0.00	0.00	0.00	0.00	0.00	0.00	11,488,014.92	100.00 %	0.00	0.00 %	TERMINADO	
23	9.45 PAVIMENTACION TROCHA ESTE DEL BOULEVARD CATARINO MARIÑO DESDE LA 3RA AVENIDA RES. EL PEDREGAL HASTA EL BOULEVARD LAS TORRES NO	PAVIMENTACION TROCHA ESTE DEL BOULEVARD CATARINO MARIÑO DESDE LA 3RA AVENIDA RES. EL PEDREGAL HASTA EL BOULEVARD LAS TORRES NO	11	11			934,167.77	0.00	0.00	0.00	0.00	934,167.77	934,167.77	0.00	0.00	0.00	0.00	0.00	0.00	934,167.77	100.00 %	0.00	0.00 %	TERMINADO	
24	9.48 AMPLIACION DE LA BOULEVARD 105 BRIGADA NORTE DESDE LA ENTRADA A LA 105 BRIGADA HASTA EL PUENTE RIO BERMUEJO	BOULEVARD 105 BRIGADA NORTE	11	11			462,958.18	0.00	0.00	0.00	0.00	462,958.18	462,958.18	0.00	0.00	0.00	0.00	0.00	0.00	462,958.18	100.00 %	0.00	0.00 %	TERMINADO	
25	9.49 CONSTRUCCION DE TUNEL EN LA 27 Y 28 CALLES, BOULEVARD DEL SUR	27 Y 28 CALLES, BOULEVARD DEL SUR	11	11			4,559,406.14	0.00	0.00	0.00	0.00	4,559,406.14	4,559,406.14	0.00	0.00	0.00	0.00	0.00	0.00	4,559,406.14	100.00 %	0.00	0.00 %	EN PROCESO	
26	2.02 CONSTRUCCION DE POZOS DE INSPECCION EN COLECTOR BOULEVARD DEL SUR	COMENZANDO Y FINALIZANDO EN BULEVARD DEL SUR DISTRITO 6.	11	11			882,318.15	0.00	0.00	0.00	0.00	882,318.15	882,318.15	0.00	0.00	0.00	0.00	0.00	0.00	882,318.15	100.00 %	0.00	0.00 %	TERMINADO	



Informe Anual de Proyectos (Forma 10 - Acumulada)


Moneda: Lempiras (L)

Emisión: 05/04/2018

Hora : 02:41 p.m.

Página: 7 de 61

No.	Nombre del Proyecto	Ubicación	N° Financiamiento	Fuente de Financiamiento	Código Presupuestario	N° Acta	Presupuesto Anual Aprobado	Modificaciones				Presupuesto Definitivo	Fondos Utilizados					Presupuesto Ejecutado	Monto Pendiente de Ejecución	En Proceso/ Terminado	Observaciones		
								Ampliaciones	Disminuciones	Traspaso de más	Traspaso de menos		Préstamos	Transferencias	ERP	Otros	(%) Ejecutado					(%) Pendiente de Ejecución	
27	2.03 CONSTRUCCION DE CANAL EN COLONIA GRACIAS A DIOS.	COMENZANDO EN LA COLONIA GRACIAS A DIOS DISTRITO 5.	11	11			791,396.73	0.00	0.00	0.00	0.00	791,396.73	791,396.73	0.00	0.00	0.00	0.00	791,396.73	100.00 %	0.00	0.00 %	TERMINADO	
28	2.04 MEJORAMIENTO DE CANAL INTERSINDICATO CAL DESDE CIRCUITO NORTE FRENTE A LA VILLAS MACKY Y HASTA LA DESCARGA EN LA QUEBRADA EL COMERCIO Y MEJORAMIENTO DEL SISTEMA PLUVIAL EN BARRIO RIO BLANCO	DESDE CIRCUITO NORTE FRENTE A LA VILLAS MACKY HASTA LA DESCARGA EN LA QUEBRADA EL COMERCIO Y MEJORAMIENTO DEL SISTEMA PLUVIAL EN BARRIO RIO BLANCO	11	11			1,224,390.00	0.00	0.00	0.00	0.00	1,224,390.00	1,224,390.00	0.00	0.00	0.00	0.00	1,224,390.00	100.00 %	0.00	0.00 %	TERMINADO	
29	2.05 MEJORAMIENTO DE TRAGANTES Y POZOS DEL SISTEMA AGUAS LLUVIAS BARRIO BARANDILLAS DE BLANQUITA, SMITH, LA GRANJA DEL BARRIO LAS PALMAS MONTEFRESCO LA UNION, BARRIO 33 CALLE PASO A DESNIVEL Y II SMITH, LA GRANJA, BARRIO LAS PALMAS MONTEFRESCO LA UNION, 33 CALLE DESDE EL PASO A DESNIVEL Y II ANILLO DESDE EL ESTADIO HASTA PRIMERA CALLE	BARRIO BARANDILLAS DE BLANQUITA, TRAGANTES SMITH, LA GRANJA DEL BARRIO LAS PALMAS MONTEFRESCO LA UNION, BARRIO 33 CALLE PASO A DESNIVEL Y II SMITH, LA GRANJA, BARRIO LAS PALMAS MONTEFRESCO LA UNION, 33 CALLE DESDE EL PASO A DESNIVEL Y II ANILLO DESDE EL ESTADIO HASTA PRIMERA CALLE	11	11			1,680,158.78	0.00	0.00	0.00	0.00	1,680,158.78	1,680,158.78	0.00	0.00	0.00	0.00	1,680,158.78	100.00 %	0.00	0.00 %	TERMINADO	
30	2.08 MEJORAMIENTO DE CANAL EL SAUCE DESDE LA 20 CALLE HASTA LA DESCARGA EN CANAL CHOTEPE	CANAL EL SAUCE DESDE LA 20 CALLE HASTA LA DESCARGA EN CANAL CHOTEPE	11	11			1,620,020.00	0.00	0.00	0.00	0.00	1,620,020.00	1,620,020.00	0.00	0.00	0.00	0.00	1,620,020.00	100.00 %	0.00	0.00 %	TERMINADO	



Informe Anual de Proyectos

(Forma 10 - Acumulada)


Moneda: Lempiras (L)

Emisión: 05/04/2018

Hora : 02:41 p.m.

Pagina: 8 de 61

No.	Nombre del Proyecto	Ubicación	N° Fondo de Financiamiento	Fuente de Financiamiento	Código Presupuestario	N° Acta	Presupuesto Anual Aprobado	Modificaciones				Presupuesto Definitivo	Presupuesto Propios	Fondos Utilizados				Presupuesto Ejecutado	Monto Pendiente de Ejecución	Monto Ejecutado (%)	En Proceso/ Terminado	Observaciones	
								Ampliaciones	Disminuciones	Traspaso de más	Traspaso de menos			Préstamos	Transferencias	ERP	Otros						
31	4.01 MEJORAMIENTO DE VILLA FLORENCIA, AREA RECREATIVA EN COLONIA VILLA FLORENCIA, SECTOR N.E. UBICACIÓN: COLONIA VILLA FLORENCIA, SECTOR N.E. UBICACIÓN: COLONIA VILLA FLORENCIA.	COLONIA FLORENCIA, SECTOR N.E. UBICACIÓN: COLONIA VILLA FLORENCIA.	11	11			1,074,731.04	0.00	0.00	0.00	0.00	1,074,731.04	1,074,731.04	0.00	0.00	0.00	0.00	1,074,731.04	100.00 %	0.00	0.00 %	TERMINADO	
32	9.01 REPARACION Y PAVIMENTO DE 7 AVENIDA ENTRE 26 Y 27 N. CALLE S.O.	7 AVENIDA ENTRE 26 Y 27 N. CALLE S.O.	11	11			999,893.03	0.00	0.00	0.00	0.00	999,893.03	999,893.03	0.00	0.00	0.00	0.00	999,893.03	100.00 %	0.00	0.00 %	TERMINADO	
33	9.04 PAVIMENTACION DEL TROCHA SUR 27 CALLE S.E. DEL MUNICIPIO DE SAN PEDRO SULA	TROCHA SUR 27 CALLE S.E. DEL MUNICIPIO DE SAN PEDRO SULA	11	11			1,272,902.78	0.00	0.00	0.00	0.00	1,272,902.78	1,272,902.78	0.00	0.00	0.00	0.00	1,272,902.78	100.00 %	0.00	0.00 %	TERMINADO	
34	9.07 MEJORAMIENTO DE LA RED VIAL NO PAVIMENTADA EN LAS COLONIAS LOMAS DEL CARMEN, LOMAS DE SAN JUAN, BRISAS DEL CACAO, EL PORVENIR, LUIS GARCIA BUSTAMANTE Y ALAMEDA	LOMAS DEL CARMEN, LOMAS DE SAN JUAN, BRISAS DEL CACAO, EL PORVENIR, LUIS GARCIA BUSTAMANTE Y ALAMEDA	11	11			1,666,350.00	0.00	0.00	0.00	0.00	1,666,350.00	1,666,350.00	0.00	0.00	0.00	0.00	1,666,350.00	100.00 %	0.00	0.00 %	TERMINADO	
35	9.08 MEJORAMIENTO DE LA RED VIAL NO PAVIMENTADA EN LAS COLONIAS LA PAZ, SAN AMIGOS, LUIS, LA UNION, ISLAS DEL PROGRESO II, GOYBI, SAN JOSE V Y BUENOS AMIGOS.	COLONIAS: LA PAZ, SAN AMIGOS, LUIS, LA UNION, ISLAS DEL PROGRESO II, GOYBI, SAN JOSE V Y BUENOS AMIGOS.	11	11			1,672,393.00	0.00	0.00	0.00	0.00	1,672,393.00	1,672,393.00	0.00	0.00	0.00	0.00	1,672,393.00	100.00 %	0.00	0.00 %	TERMINADO	



Honduras C.A.



Informe Anual de Proyectos (Forma 10 - Acumulada)

Moneda: Lempiras (L)



Emisión: 05/04/2018

Hora : 02:41 p.m.

Página: 9 de 61

No.	Nombre del Proyecto	Ubicación	N° Fondo de Financiamiento	Punto de partida	Código Presupuestal	N° Acta Aprobada	Presupuesto Anual	Ampliaciones	Disminuciones	Traspaso de más	Traspaso de menos	Presupuesto Definitivo	Propios	Pasivos	Fondos Utilizados	Transferencias	ERP	Citas	Presupuesto Ejecutado	(%) Ejecutado	Monto Pendiente de Ejecución	(%) Pendiente de Ejecución	En Proceso	Observaciones
36	MEJORAMIE NTO DE TERCERA Y CANAL		11	11			1,532,520.00	0.00	0.00	0.00	0.00	1,532,520.00	1,532,520.00	0.00	0.00	0.00	0.00	0.00	1,532,520.00	100.00%	0.00	0.00%	0.00%	TERMINADO
37	BOULEVARD AMPLIACION NORTE DESDE BOULEVARD ENTRADA A LA 105 DESDE LA BRIGADA ENTRADA HASTA EL LA 109 PUENTE RIO BRIGADA BERNELIO BERNELIO		11	11			400,482.61	0.00	0.00	0.00	0.00	400,482.61	400,482.61	0.00	0.00	0.00	0.00	0.00	400,482.61	100.00%	0.00	0.00%	0.00%	EN PROCESO
38	MEJORAMIE NTO DE LA RED VIAL NO PAVIMENTADA EN LAS COLONIAS: MLENLUA, PARASO Y SAN JUAN		11	11			1,683,736.00	0.00	0.00	0.00	0.00	1,683,736.00	1,683,736.00	0.00	0.00	0.00	0.00	0.00	1,683,736.00	100.00%	0.00	0.00%	0.00%	TERMINADO
39	MEJORAMIE NTO DE LA RED VIAL NO PAVIMENTADA EN LAS COLONIAS: MLENLUA, PARASO Y SAN JUAN		11	11			1,576,361.00	0.00	0.00	0.00	0.00	1,576,361.00	1,576,361.00	0.00	0.00	0.00	0.00	0.00	1,576,361.00	100.00%	0.00	0.00%	0.00%	TERMINADO
40	ACCESO A CONSTRUC CION DE CALA PUNTE EN ACCESO A CEMENTERIO MUNICIPAL		11	11			1,285,319.40	0.00	0.00	0.00	0.00	1,285,319.40	1,285,319.40	0.00	0.00	0.00	0.00	0.00	1,285,319.40	100.00%	0.00	0.00%	0.00%	TERMINADO
41	MEJORAMIE NTO DE CANAL SINSERI Y CANAL LA FRONTERA		11	11			1,843,061.00	0.00	0.00	0.00	0.00	1,843,061.00	1,843,061.00	0.00	0.00	0.00	0.00	0.00	1,843,061.00	100.00%	0.00	0.00%	0.00%	TERMINADO



San Pedro Sula, CORTÉS

EJERCICIO: 2017

USUARIO: E.RODRIGUEZ

Honduras C.A.



Informe Anual de Proyectos (Forma 10 - Acumulada)

Moneda: Lempiras (L)

Emisión: 05/04/2018

Hora : 02:41 p.m.

Página: 10 de 61

No.	Nombre del Proyecto	Ubicación	N° Fondo de Financiamiento	Fuente de Financiamiento	Código Presupuestario	N° Acta	Presupuesto Anual Aprobado	Modificaciones				Presupuesto Definitivo				Fondos Utilizados				Presupuesto Ejecutado	(% Ejecutado)	Monto Pendiente de Ejecución	(% Pendiente de Ejecución)	En Proceso/ Terminado	Observaciones
								Ampliaciones	Disminuciones	Traspaso de más	Traspaso de menos	Propios	Préstamos	Transferencias	ERP	Otros									
42	1.02 CONSTRUCCION DEL MACRO DISTRITO DE SALUD MUNICIPAL COLONIA 6 DE MAYO	COLONIA 6 DE 11 MAYO	11	11			1,694,917.63	0.00	0.00	0.00	0.00	1,694,917.63	1,694,917.63	0.00	0.00	0.00	0.00	0.00	0.00	1,694,917.63	100.00 %	0.00	0.00 %	EN PROCESO	
43	9.03 AMPLIACION DE LOS PUENTES SOBRE RIO PIEDRAS Y BERMEJO EN BOULEVARD DEL NORTE (OBRA COMPLEMENTARIA A LA AMPLIACION DEL BOULEVARD DEL NORTE DESDE LA ENTRADA A LA 105 BRIGADA HASTA EL PUENTE SOBRE RIO BERMEJO)	DESDE LA 11 105 BRIGADA HASTA EL PUENTE SOBRE RIO BERMEJO)	11	11			2,101,417.23	0.00	0.00	0.00	0.00	2,101,417.23	2,101,417.23	0.00	0.00	0.00	0.00	0.00	0.00	2,101,417.23	100.00 %	0.00	0.00 %	EN PROCESO	
44	1.03 AMPLIACION CENTRO DE SALUD TOMALA, COMUNIDAD TOMALA, SECTOR EL MERENDON	COMUNIDAD 11 MERENDON	11	11			1,959,654.20	0.00	0.00	0.00	0.00	1,959,654.20	1,959,654.20	0.00	0.00	0.00	0.00	0.00	0.00	1,959,654.20	100.00 %	0.00	0.00 %	TERMINADO	
45	2.01 MEJORAMIENTO DE CANAL ALDEA EL CARMEN	COMENZANDO 11 FINALIZANDO EL DISTRITO 16, ALDEA EL CARMEN	11	11			1,988,033.51	0.00	0.00	0.00	0.00	1,988,033.51	1,988,033.51	0.00	0.00	0.00	0.00	0.00	0.00	1,988,033.51	100.00 %	0.00	0.00 %	TERMINADO	
46	2.02 MEJORAMIENTO Y LIMPIEZA DE CANAL PRINCIPAL DE LAS COLONIAS SANTA MARTHA, SANTA MARTHA, SAN JUAN LOMAS DEL CARMEN Y CANALES DE LA COLONIA SANTA MARTHA	COMENZANDO 11 FINALIZANDO EL DISTRITO 16, COLONIA SANTA MARTHA, LOMAS DEL CARMEN	11	11			1,913,400.00	0.00	0.00	0.00	0.00	1,913,400.00	1,913,400.00	0.00	0.00	0.00	0.00	0.00	0.00	1,913,400.00	100.00 %	0.00	0.00 %	TERMINADO	



Informe Anual de Proyectos (Forma 10 - Acumulada)

Moneda: Lempiras (L)

Emisión: 05/04/2018

Hora : 02:41 p.m.

Página: 11 de 61

No.	Nombre del Proyecto	Ubicación	N° Fondo de Financiamiento	Fuente de Financiamiento	Código Presupuestario	N° Acta Aprobado	Presupuesto Anual	Modificaciones				Presupuesto Definitivo		Fondos Utilizados				Presupuesto Ejecutado	(%) Ejecutado	Monto Pendiente de Ejecución	(%) Pendiente de Ejecución	En Proceso/ Terminado	Observaciones
								Ampliaciones	Disminuciones	Traspaso de más	Traspaso de menos	Préstamos	Transferencias	ERP	Otros								
47	MEJORAMIENTO DE QUIEBRAPAS (COLONIA LA UNION, COLONIA TREJO, COLONIA SANTA MONICA Y COLONIA VILLAS DEL BOSQUE)	COMENZANDO EN EL DISTRITO 9 EN COLONIA LA UNION, DISTRITO 5 COLONIA TREJO, DISTRITO 1 EN COLONIA SANTA MONICA Y COLONIA FINALIZANDO EN EL DISTRITO 3 EN VILLAS DEL BOSQUE	11				1,595,179.40	0.00	0.00	0.00	0.00	1,595,179.40	1,595,179.40	0.00	0.00	0.00	0.00	1,595,179.40	100.00 %	0.00	0.00 %	TERMINADO	
48	CONSTRUCCION DE OBRA DE DESCARGA Y COLOCACION DE TUBERIA PRIMER TRAMO PASAJE QUIROZ	COMENZANDO EN EL DISTRITO 3, SECTOR NOR ESTE	11				2,184,205.54	0.00	0.00	0.00	0.00	2,184,205.54	2,184,205.54	0.00	0.00	0.00	0.00	2,184,205.54	100.00 %	0.00	0.00 %	TERMINADO	
49	MEJORAMIENTO DE TRAGANTE Y POZOS DEL SISTEMA DE AGUAS LLUVIAS BARRIO PAZ BARAHONA, SUYAPA, BENQUE, CENTRO, EN EL DISTRITO 2 BARRIO PAZ BARRIO BARAHONA, GUAMILITO, SUYAPA, LOS ANDES, LEMPIRA, LAS AGASIAS; BENQUE, CENTRO, BARRIO GUAMILITO, LOS ANDES, LAS ACACIAS	DISTRITO 5 BARRIO PAZ BARAHONA, SUYAPA, BENQUE, CENTRO, EN EL DISTRITO 2 BARRIO PAZ BARRIO BARAHONA, GUAMILITO, SUYAPA, LOS ANDES, LEMPIRA, LAS AGASIAS;	11	11			1,847,961.00	0.00	0.00	0.00	0.00	1,847,961.00	1,847,961.00	0.00	0.00	0.00	0.00	1,847,961.00	100.00 %	0.00	0.00 %	TERMINADO	
50	MEJORAMIENTO DEL SISTEMA PLUVIAL COLONIA IDEAL, ALAMEDA, UNIVERSAL Y VILLAS DEL CARMEN	INICIANDO EN EL DISTRITO 14 COLONIA IDEAL, ALAMEDA, EN DISTRITO 14 CARMEN Y VILLAS DEL CARMEN	11				1,425,866.00	0.00	0.00	0.00	0.00	1,425,866.00	1,425,866.00	0.00	0.00	0.00	0.00	1,425,866.00	100.00 %	0.00	0.00 %	TERMINADO	
51	CONSTRUCCION DE COLECTOR DE AGUAS LLUVIAS SAN JOSE DEL PEDREGAL, I ETAPA	CONSTRUCCION DE COLECTOR DE AGUAS LLUVIAS SAN JOSE DEL PEDREGAL, I ETAPA	11				2,677,217.51	0.00	0.00	0.00	0.00	2,677,217.51	2,677,217.51	0.00	0.00	0.00	0.00	2,677,217.51	100.00 %	0.00	0.00 %	TERMINADO	



Honduras C.A.

San Pedro Sula, Cortés

EJERCICIO: 2017

USUARIO: E. RODRIGUEZ



Informe Anual de Proyectos (Forma 10 - Acumulada)

Moneda: Lempias (L)



Emisión: 05/04/2018

Hora : 02:41 p.m.

Página: 12 de 61

No.	Nombre del Proyecto	Ubicación	Nº Fomento	Forma de Fomento	Nº Fuente de Financiamiento	Código Presupuestal	Nº Acta Aprobada	Presupuesto Anual	Ampliaciones	Disminuciones	Traspaso de más	Traspaso de menos	Presupuesto Definitivo	Presupuesto Propios	Préstamos	Fondos Utilizados	Transferencias	ERP	Otros	Presupuesto Ejecutado	(%) Ejecutado	Monte Pendiente de Ejecución	(%) Pendiente de Ejecución	En Proceso/ Terminado	Observaciones
52	4.02	SECTOR EL MERENON, ESUN DE HECTOR PORTILLO VALLE COMUNIDAD DE EL PORVENIR.	11	11	11			1,249,120.85	0.00	0.00	0.00	0.00	1,249,120.85	1,249,120.85	0.00	0.00	0.00	0.00	0.00	1,249,120.85	100.00 %	0.00	0.00 %	TERMINADO	
53	4.03	SECTOR EL MEJORAMIE OCOITILLO NTO CERCO	11	11	11			813,455.80	0.00	0.00	0.00	0.00	813,455,80813,455.80	0.00	0.00	0.00	0.00	0.00	0.00	813,455.80	100.00 %	0.00	0.00 %	TERMINADO	
54	6.02	MEJORAMIE DE PIEDRAS, NTO SECTOR S.O.C.	11	11	11			991,489.20	0.00	0.00	0.00	0.00	991,489,20991,489.20	0.00	0.00	0.00	0.00	0.00	0.00	991,489.20	100.00 %	0.00	0.00 %	TERMINADO	
55	6.03	INICIA Y CONSTRUC FINALIZACION DE EL DISTRITO KOSKO 14 INFORMATIV/REPOPUERTO O DE LUNSKO E/ AEROPUERT O INTERNACIO NAL DE SAN PEDRO SULA	11	11	11			286,500.00	0.00	0.00	0.00	0.00	286,500,00286,500.00	0.00	0.00	0.00	0.00	0.00	0.00	286,500.00	100.00 %	0.00	0.00 %	TERMINADO	
56	9.02	DISTRITO 13, MEJORAMIE 14, Y 16, NTO DE LA COLONIAS, RED VAL PERFECTO BO, VASQUEZ, DAVIENITA SEBASTIAN, COLONIAS, BRISAS DEL PERFECTO SAUCE SUR, VASQUEZ, ACCESO SAN RELLENO SEBASTIAN, SANITARIO BRISAS DEL AMBAS SAUCE SUR, ACCESO RELENO SANITARIO AMBAS TROCAS OSBETEERA A TICAMAYA Y CALLE AL OCOITILLO, ZALDIVAR Y 14 DE FEBRERO.	11	11	11			1,722,000.00	0.00	0.00	0.00	0.00	1,722,000,001,722,000.00	0.00	0.00	0.00	0.00	0.00	0.00	1,722,000.00	100.00 %	0.00	0.00 %	TERMINADO	



Honduras C.A.



Informe Anual de Proyectos (Forma 10 - Acumulada)

Moneda: Lempiras (L)

Emisión: 05/04/2018

Hora : 02:41 p.m.

Página: 13 de 61

No.	Nombre del Proyecto	Ubicación	N° Fondo de Financiamiento	Fuente de Financiamiento	Código Presupuestario	N° Acta	Presupuesto Anual Aprobado	Modificaciones				Presupuesto Definitivo		Fondos Utilizados				Presupuesto Ejecutado	(%) Ejecutado	Monto Pendiente de Ejecución	(%) Pendiente de Ejecución	En Proceso/ Terminado	Observaciones
								Amplicaciones	Disminuciones	Traspaso de más	Traspaso de menos	Propios	Préstamos	Transferencias	ERP	Otros							
7	9.08 MEJORAMIENTO DE LA RED VIAL PAVIMENTADA CON CONCRETO ASFALTICO EN CUADRANTE DE LA 1ERA Y 5TA CALLE Y 1ERA Y 10 AVENIDA N.O. Y 8 AVENIDA ENTRE 9-10 CALLE N.O.	DISTRITO 2	11	11			1,970,100.00	0.00	0.00	0.00	0.00	1,970,100.00	1,970,100.00	0.00	0.00	0.00	0.00	1,970,100.00	100.00 %	0.00	0.00 %	TERMINADO	
8	9.10 MEJORAMIENTO DE LA RED VIAL PAVIMENTADA CON CONCRETO ASFALTICO EN CUADRANTE ENTRE 1ERA Y 5TA AVENIDA, CALLE S.O.	DISTRITO 5	11	11			1,954,500.00	0.00	0.00	0.00	0.00	1,954,500.00	1,954,500.00	0.00	0.00	0.00	0.00	1,954,500.00	100.00 %	0.00	0.00 %	TERMINADO	
9	9.12 MEJORAMIENTO DE LA RED VIAL PAVIMENTADAS EN LAS BRISAS DE COLONIAS: PROVIDENCIA, PANTING, TRAMO LOTIFICADORAS EN LAS BRISAS DE JULIO Y PROVIDENCIA, SECTOR CHAMELECON	DISTRITO 18	11	11			1,943,500.00	0.00	0.00	0.00	0.00	1,943,500.00	1,943,500.00	0.00	0.00	0.00	0.00	1,943,500.00	100.00 %	0.00	0.00 %	TERMINADO	
0	9.13 MEJORAMIENTO DE LAS VIAS PAVIMENTADAS EN LAS BRISAS DE COLONIAS: GRACIAS A DIOS, VICTORIA Y BRISAS DE OCCIDENTE I, II, III.	DISTRITO 19	11	11			1,972,850.00	0.00	0.00	0.00	0.00	1,972,850.00	1,972,850.00	0.00	0.00	0.00	0.00	1,972,850.00	100.00 %	0.00	0.00 %	TERMINADO	



Honduras C.A.

San Pedro Sula, CORTÉS

EJERCICIO: 2017

USUARIO: E.RODRIGUEZ



Informe Anual de Proyectos (Forma 10 - Acumulada)


Emisión: 05/04/2018

Hora : 02:41 p.m.

Página: 14 de 61

Moneda: Lempiras (L)

No.	Nombre del Proyecto	Ubicación	N° Fondo de Financiamiento	Fuente de Financiamiento	Código Presupuestario	N° Acta Aprobado	Presupuesto Anual	Modificaciones				Fondos Utilizados					Presupuesto Ejecutado	Presupuesto (%) Ejecutado	Monto Pendiente de Ejecución	Presupuesto (%) Pendiente de Ejecución	En Proceso/ Terminado	Observaciones
								Ampliaciones	Disminuciones	Traspaso de más	Traspaso de menos	Presupuesto Definitivo	Propios	Préstamos	Transferencias	ERP						
61	9.17 MEJORAMIENTO DE LA RED VIAL PAVIMENTADA CON CONCRETO HIDRÁULICO EN EL ANILLO, EN TROCHA DE SUR A SUR DESDE PUENTE DE TOYOTA HASTA DEL ESTE (1 CASETA DE CALLE) HASTA INTERSECCIÓN GALA Y TROCHA DE SUR DESDE PUENTE DE TOYOTA HASTA DEL ESTE (1 CASETA DE CALLE) HASTA INTERSECCIÓN GALA Y BULEVAR DEL SUR DESDE PUENTE DE TOYOTA HASTA CASETAS DE PEAJE.	DISTRITO 3, ANILLO, EN TROCHA DE SUR A PAVIMENTA NORTE DESDE BULEVAR DEL CONCRETO ESTE (1 HIDRÁULICO) HASTA EN EL ANILLO, EN TROCHA DE SUR DESDE PUENTE DE TOYOTA HASTA DEL ESTE (1 CASETA DE CALLE) HASTA INTERSECCIÓN GALA Y TROCHA DE SUR DESDE PUENTE DE TOYOTA HASTA CASETAS DE PEAJE.	11	11			1,965,425.00	0.00	0.00	0.00	0.00	1,965,425.00	1,965,425.00	0.00	0.00	0.00	0.00	1,965,425.00	100.00 %	0.00	0.00 %	TERMINADO
62	9.19 MEJORAMIENTO DE LA RED VIAL PAVIMENTADA CON CONCRETO ASFÁLTICO EN AVENIDA ENTRE 10 CALLE "B" Y 12 CALLE S.O.; 11 CALLE DE LA 23 AVENIDA HASTA 27 AVENIDA S.O.	UBICADO EN DISTRITO 5, AVENIDA ENTRE 10 CALLE "B" Y 12 CALLE S.O.; 11 CALLE DE LA 23 AVENIDA HASTA 27 AVENIDA S.O.	11	11			1,965,950.00	0.00	0.00	0.00	0.00	1,965,950.00	1,965,950.00	0.00	0.00	0.00	0.00	1,965,950.00	100.00 %	0.00	0.00 %	TERMINADO
63	9.22 MEJORAMIENTO DE VÍAS NO PAVIMENTADAS EN LAS COLONIAS: LA FORTALEZA, ZAPOTAL SUR, ACCESO AL COFRADÍA III, COL. ETICA, SALAZAR, ALTOS DE COFRADÍA III, LOS ZORZALES Y VILLAS LOS MAESTROS, SECTOR COFRADÍA	UBICADO EN DISTRITO 19, COLONIAS: LA FORTALEZA, ZAPOTAL SUR, ACCESO AL COFRADÍA III, COL. ETICA, SALAZAR, ALTOS DE COFRADÍA III, LOS ZORZALES Y VILLAS LOS MAESTROS, SECTOR COFRADÍA	11	11			1,975,572.00	0.00	0.00	0.00	0.00	1,975,572.00	1,975,572.00	0.00	0.00	0.00	0.00	1,975,572.00	100.00 %	0.00	0.00 %	TERMINADO



San Pedro Sula, CORTÉS
 EJERCICIO: 2017
 USUARIO: E. RODRIGUEZ



Informe Anual de Proyectos
(Forma 10 - Acumulada)

Moneda: Lempiras (L)

Emisión: 05/04/2018
 Hora : 02:41 p.m.
 Pagina: 15 de 61



No. Proyecto	Ubicación	Nº Fuente de Financiamiento	Código Presupuestal	Nº Acta Anual Aprobada	Amplificaciones	Modificaciones	Traspaso de mts	Presupuesto Definitivo	Propios	Préstimos	Fondos Utilizados	Transferencias	ERP	Otros	Presupuesto Ejecutado	(%) Ejecutado	Monto Pendiente de Ejecución	(%) Pendiente de Ejecución	Et. Procesol Terminado	Observaciones	
64	DISTRITO 7, 7	9.29	11	1,989,450.00	0.00	0.00	0.00	1,989,450.00	1,989,450.00	0.00	0.00	0.00	0.00	0.00	1,989,450.00	100.00 %	0.00	0.00 %	TERMINADO		
	MEJORAMIE CALLE A Y B NTO DE LA ENTRE LA 14 RED VIAL AVENIDA A Y PAVIMENTA B Y LA 15 DA CON AVENIDA S.E.; CONCRETO 7 CALLE A Y B ASPALTICO 16 Y 17 EN LA Y AVENIDAS S.E.; CALLE A Y B ENFERIA A Y B Y LA 16 AVENIDA S.E.; 7 CALLE A Y B 16 Y 17 AVENIDA S.E.																				
65	DISTRITO 10, 11	9.34	11	1,942,400.00	0.00	0.00	0.00	1,942,400.00	1,942,400.00	0.00	0.00	0.00	0.00	0.00	1,942,400.00	100.00 %	0.00	0.00 %	TERMINADO		
	MEJORAMIE COLONIA NTO DE LA MONTERESS PAVIMENTA DA CON CONCRETO ASPALTICO EN COLONIA MONTEFRE SOC.																				
66	UBICADO EN 11	9.37	11	1,925,392.50	0.00	0.00	0.00	1,925,392.50	1,925,392.50	0.00	0.00	0.00	0.00	0.00	1,925,392.50	100.00 %	0.00	0.00 %	TERMINADO		
	MEJORAMIE DISTRITO 2 Y NTO DE LA S. COLONIAS RED VIAL PAVIMENTA AL CALLEO DA EN LAS COLONIAS MAZZARRELLI, PRAADO NUEVA ESPERANZA, CALLE), ALTIPLANO, GUANACAST E, MAZZARRELL O, NUEVA ESPERANZA																				
67	DISTRITO 10, 11	9.38	11	1,993,910.10	0.00	0.00	0.00	1,993,910.10	1,993,910.10	0.00	0.00	0.00	0.00	0.00	1,993,910.10	100.00 %	0.00	0.00 %	TERMINADO		
	MEJORAMIE COLONIAS: NTO DE LA VILLA ERNESTINA, RED VIAL, ERNESTINA, NO, GUILLEN, PAVIMENTA RESIDENCIAL DA EN LAS COLONIAS EL VILLA ERNESTINA, ERNESTINA, RESIDENCIA COLONIAL EL ESTADIO.																				



San Pedro Sula, CORTÉS
 EJERCICIO: 2017
 USUARIO: E. RODRIGUEZ

Informe Anual de Proyectos
 (Forma 10 - Acumulada)

Moneda: Lempiras (L)

Emisión: 05/04/2018
 Hora : 02:41 p.m.
 Pagina: 26 de 61



No.	Nombre del Proyecto	Ubicación	N° Fondo de Financiamiento	Fuente de Presupuesto	Código de Proyecto	N° Anual Aprobado	Presupuesto Anual	Ampliaciones	Disminuciones	Modificaciones	Traspaso de meses	Presupuesto Definitivo	Propios	Presupuesto Definitivo	Presupuesto Ejecutado	(%) Ejecutado	Monto Pendiente de Ejecución	(%) Pendiente de Ejecución	En Proceso/ Terminado	Observaciones
112	4.07 SECTOR NOTECOM CEBI MIGUEL PAZ BARAHONA, SECTOR COFRADA		11	11		769,273.00	0.00	0.00	0.00	0.00	0.00	769,273.00	769,273.00	769,273.00	100.00%	0.00	0.00%	TERMINADO		
113	4.08 CONSTRUC MACKEY, SECTOR N.O	BOULEVARD MACKEY, SECTOR N.O	11	11		1,938,460.40	0.00	0.00	0.00	0.00	0.00	1,938,460.40	1,938,460.40	1,938,460.40	100.00%	0.00	0.00%	TERMINADO		
114	7.01 MEJORAMIE BARRIO CENTRO INTEGRADO INTERINSITU CONJUNTO DE PRENSA Y AVENIDA, 9 CALLE BARRIO LEMPIRA	3 AVENIDA 9 BARRIO LEMPIRA S.O	11	11		1,749,703.85	0.00	0.00	0.00	0.00	0.00	1,749,703.85	1,749,703.85	1,749,703.85	100.00%	0.00	0.00%	TERMINADO		
115	9.01 CONSTRUC CIRCUNVALACION S.O.	AVENIDA CIRCUNVALACION S.O.	11	11		1,928,916.57	0.00	0.00	0.00	0.00	0.00	1,928,916.57	1,928,916.57	1,928,916.57	100.00%	0.00	0.00%	TERMINADO		
116	9.02 MEJORAMIE RED VIAL NO PAVIMENTA DA EN ACCESO LA COLONIAS DE SINAL, SAN JERONIMO, SANTA LUCIA SECTOR COFRADA	ACCESO LA COLONIAS LA AQUEQUIA, LISANDRO PAZ, MONTE DE SINAL, SAN JERONIMO, SANTA LUCIA SECTOR COFRADA	11	11		1,979,758.00	0.00	0.00	0.00	0.00	0.00	1,979,758.00	1,979,758.00	1,979,758.00	100.00%	0.00	0.00%	TERMINADO		

Informe Anual de Proyectos

(Forma 10 - Acumulada)

Moneda: Lempiras (L)

Emisión: 05/04/2018

Hora : 02:41 p.m.

Página: 28 de 61



No.	Nombre del Proyecto	Ubicación	N° Fondo de Inversión	N° Fuente de Financiamiento	Código Presupuestario	N° Acta Anual Aprobado	Ampliaciones	Disminuciones	Traspaso de más	Traspaso de menos	Presupuesto Definitivo	Propios	Préstamos	Fondos Utilizados	Transferencias	ERP	Otros	Presupuesto Ejecutado	(%) Ejecutado	Monto Ejecutado	(%) Pendiente de Ejecución	En Proceso	Observaciones
120	MEJORAMIENTO DE LA RED VIAL EN LAS PAVIMENTADAS EN LAS COLONIAS: CRUZ, SABILLOM, PALMIRA, FE Y CRUZ, ESPERANZA, PALMIRA, FERNANDEZ Y ESPERANZA SECTOR SAN JOSÉ CHAMELECON Y SAN JORGE SECTOR CHAMELECON		11	11	11	1,730,525.00	0.00	0.00	0.00	0.00	1,730,525.00	1,730,525.00	0.00	0.00	0.00	0.00	0.00	1,730,525.00	100.00%	0.00	0.00%	TERMINADO	
121	MEJORAMIENTO DE LA RED VIAL EN LAS PAVIMENTADAS EN LAS COLONIAS: CRUZ, SABILLOM, PALMIRA, FE Y CRUZ, ESPERANZA, PALMIRA, FERNANDEZ Y ESPERANZA SECTOR SAN JOSÉ CHAMELECON Y SAN JORGE SECTOR CHAMELECON		11	11	11	1,865,334.50	0.00	0.00	0.00	0.00	1,865,334.50	1,865,334.50	0.00	0.00	0.00	0.00	0.00	1,865,334.50	100.00%	0.00	0.00%	TERMINADO	
122	MEJORAMIENTO DE LA RED VIAL EN LAS PAVIMENTADAS EN LAS COLONIAS: CRUZ, SABILLOM, PALMIRA, FE Y CRUZ, ESPERANZA, PALMIRA, FERNANDEZ Y ESPERANZA SECTOR SAN JOSÉ CHAMELECON Y SAN JORGE SECTOR CHAMELECON		11	11	11	1,957,808.00	0.00	0.00	0.00	0.00	1,957,808.00	1,957,808.00	0.00	0.00	0.00	0.00	0.00	1,957,808.00	100.00%	0.00	0.00%	TERMINADO	



San Pedro Sula, CORTÉS

EJERCICIO: 2017

USUARIO : E.RODRIGUEZ



Informe Anual de Proyectos (Forma 10 - Acumulada)

Emisión: 05/04/2018

Hora : 02:41 p.m.

Página: 29 de 61

Moneda: Lempiras (L)

No.	Nombre del Proyecto	Ubicación	Fondo de Inversión	Fuente de Financiamiento	Código Presupuestario	Nº Acta	Presupuesto Anual Aprobado	Modificaciones				Presupuesto Definitivo		Fondos Utilizados				Presupuesto Ejecutado	(%) Ejecutado	Monto Pendiente de Ejecución	(%) Pendiente de Ejecución	En Proceso/ Terminado	Observaciones
								Ampliaciones	Disminuciones	Traspaso de más	Traspaso de menos	Propios	Préstamos	Transferencias	ERP	Otros							
123	9.09 EN ACCESO A MEJORAMIE MASICALES, NTO DE LA ALDEA RED VIAL MAYEN, NO SANTA ELENA, PAVIMENTA BUENA VISTA, DA DE SAN JOSÉ DE RAMALES MANCHAGUAL EN EL A, LAGUNA DE MERENDON BANADEROS, EN ACCESO LAS JUNTAS Y A NARANJITO, MASICALES, ALDEA MAYEN, SANTA ELENA, BUENA VISTA, SAN JOSÉ DE MANCHAGU ALA, LAGUNA DE BANADERO S, LAS JUNTAS Y NARANJITO.	11	1	11			1,945,250.00	0.00	0.00	0.00	0.00	1,945,250.00	1,945,250.00	0.00	0.00	0.00	0.00	1,945,250.00	100.00 %	0.00	0.00 %	TERMINADO	
124	9.10 COLONIAS MEJORAMIE LOS ANGELES, NTO DE LA EL CAMPO, RED VIAL NUEVA COFRADIA, PAVIMENTA SENDEROS DE DA EN LAS OCCIDENTE, COLONIAS 10 DE ENERO LOS Y GALANARES ANGELES, SECTOR EL CAMPO, COFRADIA, NUEVA COFRADIA, SENDEROS DE OCCIDENTE, 10 DE ENERO Y GALANARES SECTOR COFRADIA.	11	1	11			1,920,191.00	0.00	0.00	0.00	0.00	1,920,191.00	1,920,191.00	0.00	0.00	0.00	0.00	1,920,191.00	100.00 %	0.00	0.00 %	TERMINADO	
125	9.11 COLONIAS LAS MEJORAMIE BRISAS INVA, NTO DE LA BRISAS NO. 3 RED VIAL Y ANEXOS LAS NO BRISAS, EL PAVIMENTA HIGUERAL Y DA EN LAS LA COLONIAS ESPERANZA LAS BRISAS N E INVA, BRISAS NO. 3 Y ANEXOS LAS BRISAS, EL HIGUERAL Y LA ESPERANZA	11	1	11			1,915,770.00	0.00	0.00	0.00	0.00	1,915,770.00	1,915,770.00	0.00	0.00	0.00	0.00	1,915,770.00	100.00 %	0.00	0.00 %	TERMINADO	



Informe Anual de Proyectos (Forma 10 - Acumulada)

Moneda: Lempiras (L)

Emisión: 05/04/2018

Hora : 02:41 p.m.

Página: 30 de 61

No.	Nombre del Proyecto	Ubicación	Fondo de Incentivos	Fuente de Financiamiento	Código Presupuestario	N° Presupuesto Anual Aprobado	Modificaciones				Presupuesto Definitivo	Fondos Utilizados					Presupuesto Ejecutado	(% Ejecutado)	Monto Pendiente de Ejecución	(% Pendiente de Ejecución)	En Proceso/ Terminado	Observaciones	
							Ampliaciones	Disminuciones	Traspaso de más	Traspaso de menos		Propios	Préstamos	Transferencias	ERP	Otros							
126	9.12 MEJORAMIENTO DE LA RED VIAL NO PAVIMENTADA EN LAS COLONIAS SAN JOSE, SAN JOSE, CAHSA, PASTOR ZELAYA 1 Y 2, CABAÑITAS, SAN FRANCISCO Y BARRIO LAS PALMAS.	EN COLONIAS SAN JOSE, CAHSA, PASTOR ZELAYA 1 Y 2, CABAÑITAS, SAN FRANCISCO Y BARRIO LAS PALMAS.	1	1	11	1,987,340.00	0.00	0.00	0.00	0.00	1,987,340.00	1,987,340.00	0.00	0.00	0.00	0.00	0.00	1,987,340.00	100.00 %	0.00	0.00 %	TERMINADO	
127	9.13 MEJORAMIENTO DE LA RED VIAL NO PAVIMENTADA EN LAS COLONIAS MONTEALEGRE, ZELAYA LA PRIETO, LAS ANONAS, BORDO RIO BLANCO, AGUAS ARRIBA Y AGUAS ABAJO, LAS BUENAS AERES Y SITRAALUS.	EN LAS COLONIAS MONTEALEGRE, ZELAYA LA PRIETO, LAS ANONAS, BORDO RIO BLANCO, AGUAS ARRIBA Y AGUAS ABAJO, LAS BUENAS AERES Y SITRAALUS.	1	1	11	1,906,150.00	0.00	0.00	0.00	0.00	1,906,150.00	1,906,150.00	0.00	0.00	0.00	0.00	0.00	1,906,150.00	100.00 %	0.00	0.00 %	TERMINADO	



San Pedro Sula, CORTÉS

EJERCICIO: 2017

USUARIO: E.RODRIGUEZ



Informe Anual de Proyectos (Forma 10 - Acumulada)

Moneda: Lempiras (L)

Emisión: 05/04/2018

Hora : 02:41 p.m.

Página: 31 de 61

No.	Nombre del Proyecto	Ubicación	Nº Fondo de Financiamiento	Fuente de Financiamiento	Código Presupuestario	Nº Acta	Presupuesto Anual Aprobado	Modificaciones				Presupuesto Definitivo		Fondos Utilizados					Presupuesto Ejecutado	Monto Pendiente de Ejecución	En Proceso/ Terminado	Observaciones		
								Ampliaciones	Disminuciones	Traspaso de más	Traspaso de menos	Propios	Préstamos	Transferencias	ERP	Otros	(%) Ejecutado	(%) Pendiente de Ejecución						
128	9.14 MEJORAMIENTO DE LA RED VIAL NO PAVIMENTADA EN LAS COLONIAS ISRAEL, LOS LAURELES, JOSE MANUEL ARRIAGA II, ROBERTO LARIOS SILVA, LOMAS DE EL PARAISO, ISRAEL, LOS SANTA MARÍA, LAURELES, MI ÚNICA JOSE ESPERANZA, MANUEL JÚPITER, ARRIAGA II, ROBERTO ANEXO, EL LARIOS EDÉN, SILVA, EL SATELITE III PARAISO, ETAPA, SANTA BORDO MARÍA, MI BUENA VISTA, ÚNICA CABLOTALES, ESPERANZA ARENALES, JÚPITER, N.E	COLONIAS	11	11			1,913,575.00	0.00	0.00	0.00	0.00	1,913,575.00	1,913,575.00	0.00	0.00	0.00	0.00	0.00	1,913,575.00	100.00%	0.00	0.00%	TERMINADO	
129	9.15 MEJORAMIENTO DE LA RED VIAL NO PAVIMENTADA EN LAS COLONIAS SANTA BARBARA, BERMANN HERNANDEZ, PLAZA CASTILLA, LOS MANGALES, SANTA ANITA, LAS ANGELES, SECTOR LAS CHAMELECON, LAGUNA, ANEXOS SAN JUAN, CAMINO REAL, VILLA RICA, LOS ANGELES, SECTOR CHAMELECON.	COLONIAS	11	11			1,968,767.50	0.00	0.00	0.00	0.00	1,968,767.50	1,968,767.50	0.00	0.00	0.00	0.00	0.00	1,968,767.50	100.00%	0.00	0.00%	TERMINADO	



San Pedro Sula, CORTÉS

EJERCICIO: 2017

USUARIO: E.RODRIGUEZ



Informe Anual de Proyectos (Forma 10 - Acumulada)

Emisión: 05/04/2018

Hora : 02:41 p.m.

Página: 33 de 61

Honduras C.A.

Moneda: Lempiras (L)

No.	Nombre del Proyecto	Ubicación	N° Fondo de Financiamiento	Fuente de Financiamiento	Código Presupuestario	N° Acta	Presupuesto Anual Aprobado	Modificaciones				Presupuesto Definitivo		Fondos Utilizados				Presupuesto Ejecutado	(%) Ejecutado	Monto Pendiente de Ejecución	(%) Pendiente de Ejecución	En Proceso/ Terminado	Observaciones
								Ampliaciones	Disminuciones	Traspaso de más	Traspaso de menos	Propios	Préstamos	Transferencias	ERP	Otros							
133	9.23 MEJORAMIE NTO DE LA RED VIAL NO PAVIMENTA DA EN LAS COLONIAS: PEÑA DE HOREB, REINA DEL CARMEN, COLINAS DEL CARMEN, LOS ANGELES DEL CARMEN Y ALDEA EL CARMEN, REINA DEL CARMEN, SECTOR EL CARMEN, COLINAS DEL CARMENES DEL CARMEN, LOS ANGELES DEL CARMEN Y ALDEA EL CARMEN, SECTOR EL CARMEN.	COLONIAS:	11	11			1,907,925.00	0.00	0.00	0.00	0.00	1,907,925.00	1,907,925.00	0.00	0.00	0.00	0.00	1,907,925.00	100.00%	0.00	0.00%	TERMINADO	
134	9.24 MEJORAMIE NTO DE LA RED VIAL NO PAVIMENTA DA EN LAS COLONIAS: REPARTO LEMPIRA, CALPULES, ANEXO CALPULES, PERPETUO SOCORRO, CIUDAD NUEVA Y 15 DE OCTUBRE, SECTOR SATELITE CALPULES, PERPETUO SOCORRO, CIUDAD NUEVA Y 15 DE OCTUBRE, SECTOR SATELITE	REPARTO	11	11			1,910,062.50	0.00	0.00	0.00	0.00	1,910,062.50	1,910,062.50	0.00	0.00	0.00	0.00	1,910,062.50	100.00%	0.00	0.00%	TERMINADO	
135	9.25 MEJORAMIE NTO DE LA RED VIAL NO PAVIMENTA DA EN LAS COLONIAS: LOS ZORZALES, LOS LAURELES, 15 DE SEPTIEMBRE, TERENCIO SIERRA, BRISAS DE LOS CANADA, LOSUSA, SECTOR CHAMELECON	COLONIAS:	11	11			1,997,310.00	0.00	0.00	0.00	0.00	1,997,310.00	1,997,310.00	0.00	0.00	0.00	0.00	1,997,310.00	100.00%	0.00	0.00%	TERMINADO	



San Pedro Sula, CORTÉS

EJERCICIO: 2017

USUARIO: E.RODRIGUEZ



Informe Anual de Proyectos (Forma 10 - Acumulada)


Emisión: 05/04/2018

Hora : 02:41 p.m.

Página: 35 de 61

Moneda: Lempiras (L)

No.	Nombre del Proyecto	Ubicación	N° Fondo de Financiamiento	Fuente de Financiamiento	Código Presupuestario	N° Acta	Presupuesto Anual Aprobado	Modificaciones				Presupuesto Definitivo		Fondos Utilizados				Presupuesto Ejecutado	(%) Ejecutado	Monto Pendiente de Ejecución	(%) Pendiente de Ejecución	En Proceso/ Terminado	Observaciones
								Ampliaciones	Disminuciones	Traspaso de más	Traspaso de menos	Propios	Préstamos	Transferencias	ERP	Otros							
139	MEJORAMIENTO DE LA RED VIAL PAVIMENTADA CON CONCRETO ASFALTICO EN AVENIDA DESDE LA 33 CALLE - GRAN CENTRAL METROPOLITANA, COL. SAN ISIDRO (CHAMELECON	EN 1 AVENIDA 11	11				1,956,500.00	0.00	0.00	0.00	0.00	1,956,500.00	1,956,500.00	0.00	0.00	0.00	0.00	1,956,500.00	100.00 %	0.00	0.00 %	TERMINADO	
140	MEJORAMIENTO DE LA RED VIAL NO PAVIMENTADAS EN LAS COLONIAS: VIDA NUEVA Y NACO CORTES, SECTOR COFRADIA, EN SU SEGUNDO CICLO	COLONIAS: VIDA NUEVA Y NACO CORTES, SECTOR COFRADIA, EN SU SEGUNDO CICLO	11				1,983,408.40	0.00	0.00	0.00	0.00	1,983,408.40	1,983,408.40	0.00	0.00	0.00	0.00	1,983,408.40	100.00 %	0.00	0.00 %	TERMINADO	
141	MEJORAMIENTO DE LA RED VIAL NO PAVIMENTADAS EN LAS COLONIAS: SAN MANUEL, EL CHORIZO, LA FUENTE Y MIRAMONTES, SAN ISIDRO, GUADALUPE, Y EL SECTOR COFRADIA S, 21 DE ABRIL, SANTO DOMINGO, MEZCALAR, SAN ISIDRO, GUADALUPE, SECTOR COFRADIA	COLONIAS: SAN MANUEL, EL CHORIZO, LA FUENTE Y MIRAMONTES, SAN ISIDRO, GUADALUPE, Y EL SECTOR COFRADIA S, 21 DE ABRIL, SANTO DOMINGO, MEZCALAR, SAN ISIDRO, GUADALUPE, SECTOR COFRADIA	11				1,918,191.70	0.00	0.00	0.00	0.00	1,918,191.70	1,918,191.70	0.00	0.00	0.00	0.00	1,918,191.70	100.00 %	0.00	0.00 %	TERMINADO	



San Pedro Sula, CORTÉS

EJERCICIO: 2017

USUARIO: E.RODRIGUEZ

Honduras C.A.



Informe Anual de Proyectos (Forma 10 - Acumulada)

Moneda: Lempiras (L)

Emisión: 05/04/2018

Hora : 02:41 p.m.

Página: 36 de 61

No.	Nombre del Proyecto	Ubicación	N° Fondo de Financiamiento	Fuente de Financiamiento	Código Presupuestario	N° Acta	Presupuesto Anual Aprobado	Modificaciones				Presupuesto Definitivo	Fondos Utilizados					Presupuesto Ejecutado	Monto Pendiente de Ejecución	Observaciones			
								Ampliaciones	Disminuciones	Traspaso de más	Traspaso de menos		Propios	Préstamos	Transferencias	ERP	Otros				(%) Ejecutado	(%) Pendiente de Ejecución	En Proceso/ Terminado
142	MEJORAMIENTO DE LA RED VIAL NO PAVIMENTADA EN LAS COLONIAS: LOMAS DEL CARMEN, LOMAS DE SAN JUAN, BRISAS DEL CACAO, EL PORVENIR, LUIS GARCIA BUSTAMANTE Y ALAMEDA, SECTOR CARMENES EN SU SEGUNDO CICLO	LOMAS DEL CARMEN, LOMAS DE SAN JUAN, BRISAS DEL CACAO, EL PORVENIR, LUIS GARCIA BUSTAMANTE Y ALAMEDA, SECTOR CARMENES EN SU SEGUNDO CICLO	11	11			1,804,344.50	0.00	0.00	0.00	0.00	1,804,344.50	1,804,344.50	0.00	0.00	0.00	0.00	0.00	1,804,344.50	100.00 %	0.00	0.00 %	TERMINADO
143	PAVIMENTACION 9 CALLE CONTINENTAL N.E	9 CALLE COLONIA CONTINENTAL N.E	11	11			1,999,928.89	0.00	0.00	0.00	0.00	1,999,928.89	1,999,928.89	0.00	0.00	0.00	0.00	0.00	1,999,928.89	100.00 %	0.00	0.00 %	TERMINADO
144	CONSTRUCCION PAVIMENTO 19 CALLE COLONIA EL PLAYON N.O.	19 CALLE COLONIA EL PLAYON N.O.	11	11			1,998,923.16	0.00	0.00	0.00	0.00	1,998,923.16	1,998,923.16	0.00	0.00	0.00	0.00	0.00	1,998,923.16	100.00 %	0.00	0.00 %	TERMINADO
145	AMPLIACION DEL NORTE DE LOS PUENTES SOBRE RIO PIEDRAS Y BERMEJO EN BOULEVARD DEL NORTE (OBRA COMPLENTARIA A LA AMPLIACION DEL BOULEVARD DEL NORTE DESDE LA ENTRADA A LA 105 BRIGADA HASTA EL PUENTE SOBRE RIO BERMEJO)	BOULEVARD DEL NORTE DESDE LA ENTRADA A LA 105 BRIGADA HASTA EL PUENTE SOBRE RIO BERMEJO	11	11			11,529,192.84	0.00	0.00	0.00	0.00	11,529,192.84	11,529,192.84	0.00	0.00	0.00	0.00	0.00	11,529,192.84	100.00 %	0.00	0.00 %	EN PROCESO




**Informe Anual de Proyectos
(Forma 10 - Acumulada)**

Emisión: 05/04/2018
Hora : 02:41 p.m.
Pagina: 37 de 61

Moneda: Lempiras (L)

No.	Nombre del Proyecto	Ubicación	N° Fondo de Financiamiento	Fuente de Financiamiento	Código Presupuestario	N° Acta Anual Aprobado	Presupuesto	Modificaciones				Presupuesto Definitivo	Fondos Utilizados					Presupuesto Ejecutado	Monto Pendiente de Ejecución	En Proceso/ Terminado	Observaciones			
								Ampliaciones	Disminuciones	Traspaso de más	Traspaso de menos		Propios	Préstamos	Transferencias	ERP	Otros							
146	9.42 DESDE 1 AVE. 11 AMPLIACION HASTA EL 2 CALLE N.E BOULEVARD DESDE 1 HACIA LA AVE. HASTA LIMA, I ETAPA EL N.E BOULEVARD HACIA LA LIMA, I ETAPA	11	11				3,957,226.26	0.00	0.00	0.00	0.00	3,957,226.26	3,957,226.26	0.00	0.00	0.00	0.00	0.00	0.00	3,957,226.26	100.00 %	0.00	0.00 %	EN PROCESO
147	9.44 PAVIMENTACION INTERNACIONAL ENTRE LA ESCUELA SAMPEDRANA Y LA COLONIA INTERNACIONAL GRACIAS A DIOS	11	11				404,092.07	0.00	0.00	0.00	0.00	404,092.07	404,092.07	0.00	0.00	0.00	0.00	0.00	0.00	404,092.07	100.00 %	0.00	0.00 %	TERMINADO
148	11.01 PINTURA FACHADA ESTADIO OLIMPICO 33 COMPLEJO OLIMPICO SECTOR S.E.	11	11				2,158,172.30	0.00	0.00	0.00	0.00	2,158,172.30	2,158,172.30	0.00	0.00	0.00	0.00	0.00	0.00	2,158,172.30	100.00 %	0.00	0.00 %	TERMINADO
149	11.03 REMODELACION DEL GIMNASIO MUNICIPAL UBICADO EN SECTOR S.O	11	11				3,064,635.69	0.00	0.00	0.00	0.00	3,064,635.69	3,064,635.69	0.00	0.00	0.00	0.00	0.00	0.00	3,064,635.69	100.00 %	0.00	0.00 %	EN PROCESO
150	9.17 MEJORAMIENTO DE RED VIAL PAVIMENTADA CON CONCRETO ASFALTICO ENTRE EL CUADRANTE DE LA 33 Y 36 AVENIDA, 1 Y 4 CALLE N.O.	11	11				1,956,600.00	0.00	0.00	0.00	0.00	1,956,600.00	1,956,600.00	0.00	0.00	0.00	0.00	0.00	0.00	1,956,600.00	100.00 %	0.00	0.00 %	TERMINADO



San Pedro Sula, CORTÉS
EJERCICIO: 2017
USUARIO: E.RODRIGUEZ


Informe Anual de Proyectos (Forma 10 - Acumulada)

Moneda: Lempiras (L)

Emisión: 05/04/2018
Hora : 02:41 p.m.
Página: 38 de 61



No. Proyecto	Nombre del Proyecto	Ubicación	Nº Fondo de Fuente de Financiamiento	Nº Proyecto de Presupuesto Anual	Nº Acta Aprobado	Ampliaciones	Disminuciones	Modificaciones	Traspaso de más	Traspaso de menos	Presupuesto Definitivo	Propios	Préstamos	Fondos Utilizados	Transacciones	ERP	Otros	Presupuesto Ejecutado	(%) Ejecutado	Monto Pendiente de Ejecución	(%) Pendiente de Ejecución	En Proceso/ Terminado	Observaciones
151	9 26	3 Y 4 CALLES, NTO DE LA RED VIAL	11	11	1,953,150.00	0.00	0.00	0.00	0.00	0.00	1,953,150.00	1,953,150.00	0.00	0.00	0.00	0.00	0.00	1,953,150.00	100.00 %	0.00	0.00 %	TERMINADO	
152	9 20	14 AVENIDA NTO DE LA RED VIAL	11	11	1,977,540.00	0.00	0.00	0.00	0.00	0.00	1,977,540.00	1,977,540.00	0.00	0.00	0.00	0.00	0.00	1,977,540.00	100.00 %	0.00	0.00 %	TERMINADO	
153	9 22	EN ACCESO A NTO DE LA RED VIAL	11	11	1,987,281.33	0.00	0.00	0.00	0.00	0.00	1,987,281.33	1,987,281.33	0.00	0.00	0.00	0.00	0.00	1,987,281.33	100.00 %	0.00	0.00 %	TERMINADO	
154	9 26	ALDEAS NTO DE RAMALES EN ACCESO A EL MERENDON EN LAS VEGAS, RIO SAIVA ARRIBA PITA LAS VEGAS, RIO FRIO, GALITTO, NEBLINAS, LA VIRTUD Y EL TRIUNFO, PITA ARRIBA PITA BERLIN I Y BERLIN II.	11	11	1,978,335.00	0.00	0.00	0.00	0.00	0.00	1,978,335.00	1,978,335.00	0.00	0.00	0.00	0.00	0.00	1,978,335.00	100.00 %	0.00	0.00 %	TERMINADO	



Informe Anual de Proyectos (Forma 10 - Acumulada)

Moneda: Lempiras (L)

Emisión: 05/04/2018
Hora : 02:41 p.m.
Página: 39 de 61



No.	Nombre del Proyecto	Ubicación	Nº Fondo de Financiamiento	Fuente de Presupuesto	Código Acta	Nº Presupuesto Anual Aprobado	Ampliaciones	Disminuciones	Modificaciones más	Traspaso de más	Presupuesto Definitivo	Propios	Préstamos	Fondos Utilizados	Transferencias	ERP	Otros	Presupuesto Ejecutado	(%) Ejecutado	Monto Pendiente de Ejecución	(%) Pendiente de Ejecución	En Proceso Terminado	Observaciones
155	MEJORAMIENTO DE LA RED VIAL DEL SECTOR PAVIMENTA CHAMELECON DA EN LAS COLONIAS: SUYAPA Y SUYAPA AVACH SECTOR CHAMELECON ON	COLONIAS: SUYAPA Y SUYAPA AVACH SECTOR CHAMELECON ON	11	11	0	1,998,612.50	0.00	0.00	0.00	0.00	1,998,612.50	1,998,612.50	0.00	0.00	0.00	0.00	0.00	1,998,612.50	100.00 %	0.00	0.00 %	0.00 %	TERMINADO
156	MEJORAMIENTO DE LA RED VIAL DEL SECTOR PAVIMENTA CHAMELECON DA EN LAS COLONIAS: SUYAPA Y SUYAPA AVACH SECTOR CHAMELECON ON	7 CALLE ENTRE AVENIDA JUAN PABLO IV Y 11 AVENIDA S.E. COLONIA EL HIPODROM O DISTRITO 7	11	11	0	624,890.32	0.00	0.00	0.00	0.00	624,890.32	624,890.32	0.00	0.00	0.00	0.00	0.00	624,890.32	100.00 %	0.00	0.00 %	0.00 %	TERMINADO
157	MEJORAMIENTO DE LA RED VIAL DEL SECTOR PAVIMENTA CHAMELECON DA CONCRETO ASFALTICO EN RES. LOS CEDROS, VILALTA Y BARRIAL	RES. LOS CEDROS, VILALTA Y BARRIAL	11	11	0	1,959,300.00	0.00	0.00	0.00	0.00	1,959,300.00	1,959,300.00	0.00	0.00	0.00	0.00	0.00	1,959,300.00	100.00 %	0.00	0.00 %	0.00 %	TERMINADO



Informe Anual de Proyectos (Forma 10 - Acumulada)

Moneda: Lempiras (L)

Emisión: 05/04/2018
Hora : 02:41 p.m.
Pagina: 40 de 61

No.	Nombre del Proyecto	Ubicación	N° Fondo de Financiamiento	Fuente de Financiamiento	Código Presupuestario	N° Acta Aprobado	Presupuesto Anual	Modificaciones				Presupuesto Definitivo	Fondos Utilizados	Presupuesto Ejecutado	Monto Pendiente de Ejecución	En Proceso/ Terminado	Observaciones
								Ampliaciones	Disminuciones	Traspaso de más	Traspaso de menos						
158	9.32 MEJORAMIENTO DE LA RED VIAL PAVIMENTADA CON CONCRETO ASFALTICO EN BULEVAR DEL ESTE DESDE DESVIO A LOMAS DEL CARMEN HASTA PEAJE SALIDA A LA LIMA, COL. SANTA CLARA, 3 CALLE ENTRE 10 Y 11 AVENIDA N.E. Y 11 AVENIDA LOMAS DEL CARMEN ENTRE 2 Y 3 CALLE N.E	HOMBROS	11	11			1,968,550.00	0.00	0.00	0.00	0.00	1,968,550.00	1,968,550.00	100.00 %	0.00	0.00 %	TERMINADO
159	9.34 MEJORAMIENTO DE LA RED VIAL PAVIMENTADA EN LAS COLONIAS: CHOTEPE, MORALES 1, 2 Y 3, LA BOLSA, ANGELO FAJARDO, PADILLA Y CHAMELECON CENTRO, MORALES 1, SECTOR 2 Y 3, LA BOLSA, EN SU ANGELO SEGUNDO FAJARDO, PADILLA Y CHAMELECON CENTRO, SECTOR CHAMELECON, EN SU SEGUNDO CICLO	COLONIAS:	11	11			1,997,713.00	0.00	0.00	0.00	0.00	1,997,713.00	1,997,713.00	100.00 %	0.00	0.00 %	TERMINADO
160	9.43 CONSTRUCCION DE TUNELES EN LA 27 Y 28 CALLES, BOULEVARD DEL SUR S.O	27 Y 28 CALLES,	11	11			5,978,016.63	0.00	0.00	0.00	0.00	5,978,016.63	5,978,016.63	100.00 %	0.00	0.00 %	EN PROCESO
161	11.02 RESTAURACION DE PALCOS Y CAMERINOS EN ESTADIO MORAZAN, 1 CALLE, 14 AVENIDA N.O	ESTADIO MORAZAN, 1 CALLE, 14 AVENIDA N.O	11	11			2,067,759.90	0.00	0.00	0.00	0.00	2,067,759.90	2,067,759.90	100.00 %	0.00	0.00 %	TERMINADO



San Pedro Sula, CORTÉS

EJERCICIO: 2017

USUARIO: E.RODRIGUEZ



Informe Anual de Proyectos (Forma 10 - Acumulada)


Moneda: Lempiras (L)

Emisión: 05/04/2018

Hora : 02:41 p.m.

Pagina: 41 de 61

No.	Nombre del Proyecto	Ubicación	N° Fondo de Financiamiento	Fuente de Financiamiento	Código Presupuestario	N° Acta	Presupuesto Anual Aprobado	Modificaciones				Presupuesto Definitivo		Fondos Utilizados				Presupuesto Ejecutado	Monto Pendiente de Ejecución	(%) Ejecutado	Monto Pendiente de Ejecución	En Proceso/ Terminado	Observaciones
								Ampliaciones	Disminuciones	Traspaso de más	Traspaso de menos	Propios	Préstamos	Transferencias	ERP	Otros							
162	2.09 MEJORAMIENTO DE TRAGANTES Y POZOS DEL SISTEMA DE AGUAS LLUVIAS COLONIA JUAN LINDO BELLA VISTA GRACIAS A DIOS, POTOSI, LOMA LINDA, PEDREGAL, ZERON, MORA, MODERNA, MALECON, ORQUIDIA, BLANCA, TREJO, Y BARRIO RIO PIEDRAS	COLONIA JUAN LINDO BELLA VISTA GRACIAS A DIOS, POTOSI, LOMA LINDA, PEDREGAL, ZERON, MORA, MODERNA, MALECON, ORQUIDIA, BLANCA, TREJO, Y BARRIO RIO PIEDRAS	11	11			1,504,966.40	0.00	0.00	0.00	0.00	1,504,966.40	1,504,966.40	0.00	0.00	0.00	0.00	1,504,966.40	100.00 %	0.00	0.00 %	TERMINADO	
163	2.10 MEJORAMIENTO DE CANALES COLONIA LOS CASTAÑOS Y COLONIA JUAN RAMON MOLINA	COLONIA LOS CASTAÑOS Y COLONIA JUAN RAMON MOLINA	11	11			1,391,864.75	0.00	0.00	0.00	0.00	1,391,864.75	1,391,864.75	0.00	0.00	0.00	0.00	1,391,864.75	100.00 %	0.00	0.00 %	TERMINADO	
164	2.08 MEJORAMIENTO DE CANAL ESQUIPULAS II Y CANAL SAUCE HASTA BULEVAR A LA SAUCE HASTA BULEVAR A LA LIMA	CANAL ESQUIPULAS II Y CANAL SAUCE HASTA BULEVAR A LA SAUCE HASTA BULEVAR A LA LIMA	11	11			1,998,162.00	0.00	0.00	0.00	0.00	1,998,162.00	1,998,162.00	0.00	0.00	0.00	0.00	1,998,162.00	100.00 %	0.00	0.00 %	TERMINADO	
165	1.01 CONSTRUCCION DE CAFETERIA Y MEJORAMIENTO DE CERCO EN EL DISTRITO MUNICIPAL DE SALUD LAS PALMAS.	DISTRITO MUNICIPAL DE SALUD LAS PALMAS, S.E	11	11			1,721,562.00	0.00	0.00	0.00	0.00	1,721,562.00	1,721,562.00	0.00	0.00	0.00	0.00	1,721,562.00	100.00 %	0.00	0.00 %	TERMINADO	
166	1.02 CONSTRUCCION DEL MACRO DISTRITO DE SALUD MUNICIPAL COLONIA 6 DE MAYO	COLONIA 6 DE MAYO SECTOR RIVERA HERNANDEZ	11	11			1,246,867.95	0.00	0.00	0.00	0.00	1,246,867.95	1,246,867.95	0.00	0.00	0.00	0.00	1,246,867.95	100.00 %	0.00	0.00 %	EN PROCESO	



Informe Anual de Proyectos (Forma 10 - Acumulada)

Moneda: Lempiras (L)

Emisión: 05/04/2018

Hora : 02:41 p.m.

Página: 42 de 61

No.	Nombre del Proyecto	Ubicación	N° Financiamiento	Fuente de Financiamiento	Código Presupuestario	N° Acta	Presupuesto Anual Aprobado	Modificaciones				Presupuesto Definitivo		Fondos Utilizados				Presupuesto Ejecutado	(%) Ejecutado	Monto Pendiente de Ejecución	(%) Pendiente de Ejecución	En Proceso/ Terminado	Observaciones
								Ampliaciones	Disminuciones	Traspaso de más	Traspaso de menos	Propios	Préstamos	Transferencias	ERP	Otros							
167	2.01 MEJORAMIENTO DE CANAL COLONIA SATELITE DESDE LA 10 CALLE HASTA EL SISTEMA PLUVIAL COLONIA LA FLORIDA N.E	DESDE LA 10 CALLE HASTA EL SISTEMA PLUVIAL COLONIA LA FLORIDA N.E	11	11			1,421,960.00	0.00	0.00	0.00	0.00	1,421,960.00	1,421,960.00	0.00	0.00	0.00	0.00	1,421,960.00	100.00 %	0.00	0.00 %	TERMINADO	
168	2.02 MEJORAMIENTO DE CANAL 27 CALLE DESDE 2 ANILLO HASTA FELIPE ZELAYA S.E	27 CALLE DESDE 2 ANILLO HASTA FELIPE ZELAYA S.E	11	11			1,942,240.00	0.00	0.00	0.00	0.00	1,942,240.00	1,942,240.00	0.00	0.00	0.00	0.00	1,942,240.00	100.00 %	0.00	0.00 %	TERMINADO	
169	2.03 MEJORAMIENTO DE CAUCE DE RIO PIEDRAS DESDE LA CONFLUENCIA CON RIO BERMEJO HASTA CANALIZACION DE RIO BLANCO VADO JUAN LINDO AGUAS ARRIBA 300 METROS Y CANALIZACION DE RIO BLANCO DESDE II ANILLO HASTA BULEVAR DEL NORTE	DESDE LA CONFLUENCIA CON RIO BERMEJO HASTA CANALIZACION DE RIO BLANCO VADO JUAN LINDO AGUAS ARRIBA 300 METROS Y CANALIZACION DE RIO BLANCO DESDE II ANILLO HASTA BULEVAR DEL NORTE	11	11			1,836,800.00	0.00	0.00	0.00	0.00	1,836,800.00	1,836,800.00	0.00	0.00	0.00	0.00	1,836,800.00	100.00 %	0.00	0.00 %	TERMINADO	
170	2.04 MEJORAMIENTO DE CAUCE DE RIO MANCHAGUAL SAN BARTOLO ALAY COFRADIA SAN BARTOLO	RIO MANCHAGUAL SAN BARTOLO ALAY COFRADIA SAN BARTOLO	11	11			1,933,160.00	0.00	0.00	0.00	0.00	1,933,160.00	1,933,160.00	0.00	0.00	0.00	0.00	1,933,160.00	100.00 %	0.00	0.00 %	TERMINADO	



San Pedro Sula, CORTÉS
EJERCICIO: 2017
USUARIO: E.RODRIGUEZ



Informe Anual de Proyectos
(Forma 10 - Acumulada)
Moneda: Lempiras (L)

Emisión: 05/04/2018
Hora : 02:41 p.m.
Pagina: 44 de 61

No.	Nombre del Proyecto	Ubicación	Nº Fondo de Financiamiento	Fuente de Financiamiento	Código Presupuestario	Nº Acta	Presupuesto Anual Aprobado	Modificaciones				Presupuesto Definitivo		Fondos Utilizados				Presupuesto Ejecutado	(%) Ejecutado	Monto Pendiente de Ejecución	(%) Pendiente de Ejecución	En Proceso/ Terminado	Observaciones
								Ampliaciones	Disminuciones	Traspaso de más	Traspaso de menos	Proprios	Préstamos	Transferencias	ERP	Otros							
176	2.14 INICIANDO EN 11 MEJORAMIENTO DEL DISTRITO 1 NTO DE CIRCUITO TRAGANTES NORTE, Y POZOS VILLAS DEL MACKEY, LOS SISTEMA DE CEDROS, AGUAS STIBYS, LLUVIAS JARDINES DEL CIRCUITO VALLE, NORTE, BOULEVARD A VILLAS LA UNAH, LOS MACKEY, LOS ALAMOS, LOS CEDROS, STIBYS, BUENOS JARDINES, ARES, FINALIZANDO DEL VALLE, EN EL BOULEVARD DISTRITO 2 A LA UNAH - COLONIA VS. LOS GUADALUPE, ALAMOS, BRISAS COLVISULA, EXPOCENTRO, BUENOS Y AVENIDA ARES, JUNIO COLONIA GUADALUPE, BRISAS EXPOCENTRO, Y AVENIDA JUNIOR, II CICLO DEL AÑO 2017	11					1,984,884.00	0.00	0.00	0.00	0.00	1,984,884.00	1,984,884.00	0.00	0.00	0.00	0.00	1,984,884.00	100.00 %	0.00	0.00 %	TERMINADO	
177	2.15 INICIANDO EN 11 MEJORAMIENTO DEL DISTRITO 6 NTO DE BARRIO TRAGANTES MEDINA, Y POZOS CONCEPCION DEL SISTEMA PASANDO EN DE AGUAS EL DISTRITO 7 LLUVIAS BARRIO BARRIO HIPÓDROMO, MEDINA, SUNSERI, CONCEPCION GRAN VÍA Y N, FINALIZANDO CABAÑAS, EN EL CABAÑAS, DISTRITO 8 SUNSERI, BARRIO HIPODROMO Y LA CABAÑAS, GRAN VÍA, II CICLO DEL AÑO 2017.	11					1,398,398.00	0.00	0.00	0.00	0.00	1,398,398.00	1,398,398.00	0.00	0.00	0.00	0.00	1,398,398.00	100.00 %	0.00	0.00 %	TERMINADO	
178	2.16 SAN JOSE DEL 11 CONSTRUCCION DE PEDREGAL, I ETAPA. N. C. COLECTOR DE AGUAS LLUVIAS SAN JOSE DEL PEDREGAL, I ETAPA.	11					1,047,532.57	0.00	0.00	0.00	0.00	1,047,532.57	1,047,532.57	0.00	0.00	0.00	0.00	1,047,532.57	100.00 %	0.00	0.00 %	TERMINADO	



San Pedro Sula, CORTÉS

EJERCICIO: 2017

USUARIO: E.RODRIGUEZ



Informe Anual de Proyectos (Forma 10 - Acumulada)

Emisión: 05/04/2018

Hora : 02:41 p.m.

Página: 45 de 61

Honduras C.A.

Moneda: Lempiras (L)

No.	Nombre del Proyecto	Ubicación	N° Fondo de Financiamiento	Fuente de Financiamiento	Código Presupuestario	N° Acta	Presupuesto Anual Aprobado	Modificaciones				Presupuesto Definitivo	Fondos Utilizados				Presupuesto Ejecutado	(%) Ejecutado	Monto Pendiente de Ejecución	(%) Pendiente de Ejecución	En Proceso/ Terminado	Observaciones	
								Ampliaciones	Disminuciones	Traspaso de más	Traspaso de menos		Proprios	Préstamos	Transferencias	ERP							Otros
179	MEJORAMIENTO DE LA RED VIAL PAVIMENTADA CON CONCRETO ASFALTICO EN SITUACIONES EN ATENCION A DENUNCIAS	DISTRITO DEL TAL 19.	11	11			984,200.00	0.00	0.00	0.00	0.00	984,200.00	984,200.00	0.00	0.00	0.00	0.00	984,200.00	100.00 %	0.00	0.00 %	TERMINADO	
180	MEJORAMIENTO DE LA RED VIAL PAVIMENTADA CON MICROCARPETA EN 21 AVENIDA DESDE 10 CALLE HASTA 7 CALLE S.E.	UBICADO EN DISTRITO 27.	11	11			1,980,897.00	0.00	0.00	0.00	0.00	1,980,897.00	1,980,897.00	0.00	0.00	0.00	0.00	1,980,897.00	100.00 %	0.00	0.00 %	TERMINADO	
181	MEJORAMIENTO DE LAS ALDEAS RAMALES EN EL MERENDON EN LAS ALDEAS LA UNION, RIO FRIO, GUANALES, SAN SIDRO, SAN ANTONIO, SAN FRIO, CRISTOBAL, GUANALES, BUENOS SAN SIDRO, AIRES, SAN PASTAL Y ANTONIO, REMOLINO II, SAN CRISTOBAL, MERENDON, BUENOS AIRES, PASTAL Y REMOLINO II, SECTOR MERENDON.	UBICADO EN DISTRITO 20.	11	11			1,961,000.00	0.00	0.00	0.00	0.00	1,961,000.00	1,961,000.00	0.00	0.00	0.00	0.00	1,961,000.00	100.00 %	0.00	0.00 %	TERMINADO	
182	PAVIMENTACION CON CONCRETO HIDRAULICO 22 CALLE COL. TREJO IV ETAPA ENTRE 20 Y 24 AVENIDA	22 CALLE COL. TREJO	11	11			3,300,278.60	0.00	0.00	0.00	0.00	3,300,278.60	3,300,278.60	0.00	0.00	0.00	0.00	3,300,278.60	100.00 %	0.00	0.00 %	EN PROCESO	
183	CONSTRUCCION SEGUNDA TROCHA BOULEVARD MIRA MIA DESDE MIRAMELINA HASTA MIRA MIA HASTA MIRA MIA	BOULEVARD CATARINO	11	11			2,547,365.25	0.00	0.00	0.00	0.00	2,547,365.25	2,547,365.25	0.00	0.00	0.00	0.00	2,547,365.25	100.00 %	0.00	0.00 %	EN PROCESO	



Honduras C.A.

San Pedro Sula, CORTES
EJERCICIO: 2017
USUARIO: E. RODRIGUEZ



Informe Anual de Proyectos (Forma 10 - Acumulada)

Moneda: Lempiras (L)

Emisión: 05/04/2018
Hora : 02:41 p.m.
Pagina: 46 de 61



No.	Nombre del Proyecto	Ubicación	Nº Fondo de Fuente de Finanziamiento	Código de Proyecto	Nº Presupuesto Anual Aprobado	Aplicaciones	Modificaciones	Traspaso de mils	Presupuesto Definitivo	Propios	Fondos Utilizados	Presupuesto (%) Ejecutado	Monto Ejecutado	Monto pendiente de Ejecución	En Proceso Terminado	Observaciones
184	CONSTRUC CALLES CON DE TUNELER EN LAZ Y 28 CALLES. BOULEVARD DEL SUR		11		7.552.033.84	0.00	0.00	0.00	7.552.033.84	7.552.033.84	0.00	100.00 %	0.00	0.00	0.00 %	EN PROCESO
185	CONSTRUC COLONIA PLAN DE MONTIPEPESC COLONIA. COLONIA. MONTEPEPE SCS S.E.		11		670.244.79	0.00	0.00	0.00	670.244.79	670.244.79	0.00	100.00 %	0.00	0.00	0.00 %	TERMINADO
186	MEJORAMIE EN TRO DE LAS AVENIDA SUR Y OESTE DEL ESTAD FRANCISCO MORAZAN		11		1.162.320.81	0.00	0.00	0.00	1.162.320.81	1.162.320.81	0.00	100.00 %	0.00	0.00	0.00 %	EN PROCESO
187	RESTRUCION DEL EDIFICIO DE LA ANTIGUA ESCUELA JOSE CECILIO DEL VALLE. RECONSTRUCCION DE LA PLAZA DE LA VALLE PARA CONVERTIR LA EN PLAZA DE LAS BANDERAS Y CONSTRUC CON DEL ANTIENR AL URBICADO COSTADO SUR ESTE DEL ESTADIO FRANCISCO MORAZAN		11		3.909.402.26	0.00	0.00	0.00	3.909.402.26	3.909.402.26	0.00	100.00 %	0.00	0.00	0.00 %	EN PROCESO
188	CONSTRUC BOULEVARD DE LA CALLE OESTE		11		1.445.987.56	0.00	0.00	0.00	1.445.987.56	1.445.987.56	0.00	100.00 %	0.00	0.00	0.00 %	TERMINADO



San Pedro Sula, CORTÉS

EJERCICIO: 2017

USUARIO: E.RODRIGUEZ



Informe Anual de Proyectos (Forma 10 - Acumulada)

Moneda: Lempiras (L)

Emisión: 05/04/2018

Hora : 02:41 p.m.

Página: 47 de 61

No.	Nombre del Proyecto	Ubicación	N° Fondo de Financiamiento	Fuente de Financiamiento	Código Presupuestario	N° Acta	Presupuesto Anual Aprobado	Modificaciones				Presupuesto Definitivo	Presupuesto Propios	Fondos Utilizados				Presupuesto Ejecutado	(%) Ejecutado	Monto Pendiente de Ejecución	(%) Pendiente de Ejecución	En Proceso/ Terminado	Observaciones
								Ampliaciones	Disminuciones	Traspaso de más	Traspaso de menos			Préstamos	Transferencias	ERP	Otros						
189	9.01 MEJORAMIENTO DE LA RED VIAL PAVIMENTADA CON MICROCARPMESETAS EN BULEVAR A LOS ARCOS Y CALLE ACCESO A COLONIA LAS MESETAS	DISTRITO 5	11	11			1,950,500.00	0.00	0.00	0.00	0.00	1,950,500.00	1,950,500.00	0.00	0.00	0.00	0.00	1,950,500.00	100.00 %	0.00	0.00 %	TERMINADO	
190	9.02 MEJORAMIENTO DE LA RED VIAL PAVIMENTADA CON CONCRETO ASFALTICO EN EL CUADRANTE 1 Y 4 AVENIDA ENTRE 1 Y 15 CALLE S.E.	DISTRITO 6	11	11			1,954,300.00	0.00	0.00	0.00	0.00	1,954,300.00	1,954,300.00	0.00	0.00	0.00	0.00	1,954,300.00	100.00 %	0.00	0.00 %	TERMINADO	
191	9.03 MEJORAMIENTO DE LA RED VIAL PAVIMENTADA CON ADOQUINES DE CONCRETO HIDRAULICO EN COLONIA JARDINES DEL VALLE	DISTRITO 12	11	11			1,999,882.21	0.00	0.00	0.00	0.00	1,999,882.21	1,999,882.21	0.00	0.00	0.00	0.00	1,999,882.21	100.00 %	0.00	0.00 %	TERMINADO	
192	9.05 MEJORAMIENTO DE LA RED VIAL PAVIMENTADA EN LAS COLONIAS: VILLAS CAMPO ALEGRE, LA CUCHILLA, SANTA MARTHA, VILLAS ROSALIA, VILLAS KITUR, CUCHILLA III, AIRPORT Y SANTA MARTHA, VILLAS ROSALIA, VILLAS KITUR III, AIRPORT Y SANTA VENECIA, SECTOR RIVERA HERNANDEZ	DISTRITO 14 Y 15	11	11			1,585,699.64	0.00	0.00	0.00	0.00	1,585,699.64	1,585,699.64	0.00	0.00	0.00	0.00	1,585,699.64	100.00 %	0.00	0.00 %	TERMINADO	



San Pedro Sula, CORTÉS
 EJERCICIO: 2017
 USUARIO: E.RODRIGUEZ



Informe Anual de Proyectos
(Forma 10 - Acumulada)

Emisión: 05/04/2018
 Hora : 02:41 p.m.
 Pagina: 48 de 61

Moneda: Lempiras (L)

No.	Nombre del Proyecto	Ubicación	N° Fondo de Finanziamiento	Fuente de Finanziamiento	Código Presupuestario	N° Acta Anual Aprobado	Presupuesto Anual Aprobado	Modificaciones				Presupuesto Definitivo	Fondos Utilizados				Presupuesto Ejecutado	(% Ejecutado)	Monto Pendiente de Ejecución	(% Pendiente de Ejecución)	En Proceso/ Terminado	Observaciones	
								Ampliaciones	Disminuciones	Traspaso de más	Traspaso de menos		Préstamos	Transferencias	ERP	Otros							
193	MEJORAMIENTO DE LA RED VIAL PAVIMENTADA CON CONCRETO HIDRAULICO EN VILLAS DEL SOL Y COLONIA UNIVERSIDAD.	UBICADO EN DISTRITO DE LA COLONIA VILLAS DEL SOL Y COLONIA UNIVERSIDAD.	11	11			1,997,010.00	0.00	0.00	0.00	0.00	1,997,010.00	1,997,010.00	0.00	0.00	0.00	0.00	1,997,010.00	100.00 %	0.00	0.00 %	TERMINADO	
194	MEJORAMIENTO DE LA RED VIAL PAVIMENTADA EN LAS COLONIAS PARAISO I Y II, MILENIUM, SAN JUAN BOSCO, LA PARAISO I Y II, DE AGUA, RIVERA, SAN JUAN FAJARDO, BOSCO, LA COFRADIA CENTRO Y OJO DE AGUA, RIVERA, SAN JUAN FAJARDO, COFRADIA CENTRO Y SAN BARTOLO, SECTOR COFRADIA EN SU SEGUNDO CICLO	UBICADO EN DISTRITO DE LA COLONIAS PARAISO I Y II, MILENIUM, SAN JUAN BOSCO, LA PARAISO I Y II, DE AGUA, RIVERA, SAN JUAN FAJARDO, BOSCO, LA COFRADIA CENTRO Y OJO DE AGUA, RIVERA, SAN JUAN FAJARDO, COFRADIA CENTRO Y SAN BARTOLO, SECTOR COFRADIA EN SU SEGUNDO CICLO	11	11			1,920,964.25	0.00	0.00	0.00	0.00	1,920,964.25	1,920,964.25	0.00	0.00	0.00	0.00	1,920,964.25	100.00 %	0.00	0.00 %	TERMINADO	
195	MEJORAMIENTO DE LA RED VIAL PAVIMENTADA EN LAS COLONIAS SABILLON EN SU SEGUNDO CICLO, (SECTOR ESPERANZA CHAMELECÓN, SAN JOSÉ) Y SAN JORGE, EN SU SEGUNDO CICLO, (SECTOR CHAMELECÓN)	DISTRITO DE LA COLONIAS SABILLON EN SU SEGUNDO CICLO, (SECTOR ESPERANZA CHAMELECÓN, SAN JOSÉ) Y SAN JORGE, EN SU SEGUNDO CICLO, (SECTOR CHAMELECÓN)	11	11			1,922,086.00	0.00	0.00	0.00	0.00	1,922,086.00	1,922,086.00	0.00	0.00	0.00	0.00	1,922,086.00	100.00 %	0.00	0.00 %	TERMINADO	

Informe Anual de Proyectos
 (Forma 10 - Acumulada)
 Moneda: Lempiras (L)

Emisión: 05/04/2018
 Hora : 02:41 p.m.
 Pagina: 49 de 61

No.	Nombre del Proyecto	Ubicación	Nº Fondo de Proyecto	Nº Fuente de Financiamiento	Código de Presupuesto	Nº Acta Aprobada	Presupuesto Anual	Ampliaciones	Disminuciones	Traspaso de más	Traspaso de menos	Presupuesto Definitivo	Propios	Préstamos	Fondos Utilizados	Transferencias	ERP	Otros	Presupuesto Ejecutado	(%) Ejecutado	Monte de Ejecución	(%) Pendiente de Ejecución	En Proceso Terminado	Observaciones	
196	MEJORAMIE NTO DE LA RED VIAL. NO CASA PAVIMENTA QUEMADA DA EN LAS COLONIAS: VALLE I Y II DE ABRIL SECTOR SILVANH. CASA QUEMADA. BRISAS DEL VALLE I Y II. (SECTOR COFRADIA)	DISTRITO 19, NTO DE ABRIL I, II, SILVANH, NO CASA PAVIMENTA QUEMADA DA EN LAS COLONIAS: VALLE I Y II DE ABRIL SECTOR SILVANH, CASA QUEMADA. BRISAS DEL VALLE I Y II. (SECTOR COFRADIA)	11	11			1,792,634.00	0.00	0.00	0.00	0.00	1,792,634.00	1,992,634.00	0.00	0.00	0.00	0.00	0.00	1,792,634.00	100.00%	0.00	0.00%		TERMINADO	
197	MEJORAMIE NTO DE LA RED VIAL. PAVIMENTA VERDES DA CON CONCRETO CALLE ASFALTICO EN RESIDENCIA L PALOS VERDES EXCEPTO CALLE PRINCIPAL.	DISTRITO 11	11	11			1,959,400.00	0.00	0.00	0.00	0.00	1,959,400.00	1,959,400.00	0.00	0.00	0.00	0.00	0.00	1,959,400.00	100.00%	0.00	0.00%		TERMINADO	
198	MEJORAMIE NTO DE LA RED VIAL. COLONIAS: PERFECTO PAVIMENTA VASQUEZ, DA EN LAS COLONIAS: SEMASTIAN, PERFECTO BRISAS DEL VASQUEZ, SAUCE SUR, SAN ACCESO SEMASTIAN, BRISAS DEL SAUCE SUR, AMBAS ACCESO TROCCHAS RELLENO DESDE SANITARIO CARRETERA A AMBAS TROCCHAS Y TROCCHAS CALLE AL DESDE OCCOTILLO, CARRETERAZA DIVAR Y 14 A TICAMAYÁ DE FEBRERO Y CALLE AL OCCOTILLO, ZANADIVAN Y 14 DE VIANH.	URCADO EN 11	11	11			1,637,023.90	0.00	0.00	0.00	0.00	1,637,023.90	1,637,023.90	0.00	0.00	0.00	0.00	0.00	1,637,023.90	100.00%	0.00	0.00%		TERMINADO	



San Pedro Sula, CORTÉS
 EJERCICIO: 2017
 USUARIO: E. RODRIGUEZ




Informe Anual de Proyectos (Forma 10 - Acumulada)

Moneda: Lempiras (L)

Emisión: 05/04/2018
 Hora : 02:41 p.m.
 Pagina: 50 de 61



No. Proyecto	Nombre de Ubicación	Nº Fondo de Fuente de Financiamiento	Código de Proyecto	Nº Acta Presupuestal	Presupuesto Anual Aprobado	Ampliaciones	Disminuciones	Modificaciones		Presupuesto Definitivo	Propias	Préstamos	Fondos Utilizados			Presupuesto Ejecutado	Ejecución (%)	Monto Pendiente de Ejecución	Ejecución (%) Pendiente de Ejecución	En Proceso Terminado	Observaciones
								Traspaso de más	Traspaso de menos				Transferecias	ERF	Otros						
199	MEJORAMIENTO DE LA RED VIAL EN LA COLONIA EBENEZER, 10 DE SEPTIEMBRE DE 2017	11	11		1,910,200.00	0.00	0.00	0.00	0.00	1,910,200.00	1,910,200.00	0.00	0.00	0.00	0.00	1,910,200.00	100.00%	0.00	0.00%	TERMINADO	
200	MEJORAMIENTO DE LA RED VIAL EN LA COLONIA EBENEZER, 10 DE SEPTIEMBRE DE 2017	11	11		1,958,040.00	0.00	0.00	0.00	0.00	1,958,040.00	1,958,040.00	0.00	0.00	0.00	0.00	1,958,040.00	100.00%	0.00	0.00%	TERMINADO	
201	MEJORAMIENTO DE LA RED VIAL EN LA COLONIA EBENEZER, 10 DE SEPTIEMBRE DE 2017	11	11		3,260,570.00	0.00	0.00	0.00	0.00	3,260,570.00	3,260,570.00	0.00	0.00	0.00	0.00	3,260,570.00	100.00%	0.00	0.00%	EN PROCESO	



**Informe Anual de Proyectos
(Forma 10 - Acumulada)**

Moneda: Lempiras (L)

Emisión: 05/04/2018

Hora : 02:41 p.m.

Página: 51 de 61

No.	Nombre del Proyecto	Ubicación	N° Financiamiento	Fuente de Financiamiento	Código Presupuestario	N° Acta	Presupuesto Anual Aprobado	Modificaciones				Presupuesto Definitivo	Fondos Utilizados				Presupuesto Ejecutado	[%] Ejecutado	Monto Pendiente de Ejecución	[%] Pendiente de Ejecución	En Proceso/ Terminado	Observaciones	
								Ampliaciones	Disminuciones	Traspaso de más	Traspaso de menos		Préstamos	Transferencias	ERP	Otros							
202	AMPLIACION DEL NORTE DE LOS PUENTES SOBRE RIO PIEDRAS Y BERMEJO EN BOULEVARD DEL NORTE (OBRA COMPLENTARIA A LA AMPLIACION DEL BOULEVARD DEL NORTE DESDE LA ENTRADA A LA 105 BRIGADA HASTA EL PUENTE SOBRE RIO BERMEJO)	BOULEVARD DEL NORTE	11	11			3,376,404.16	0.00	0.00	0.00	0.00	3,376,404.16	3,376,404.16	0.00	0.00	0.00	0.00	3,376,404.16	100.00 %	0.00	0.00 %	EN PROCESO	
203	MEJORAMIENTO DE LA RED VIAL PAVIMENTADA CON CONCRETO ASFALTICO EN COLONIA FESITRANH (ZONA 2)	DISTRITO 12	11	11			1,955,200.00	0.00	0.00	0.00	0.00	1,955,200.00	1,955,200.00	0.00	0.00	0.00	0.00	1,955,200.00	100.00 %	0.00	0.00 %	TERMINADO	
204	MEJORAMIENTO DE LA RED VIAL PAVIMENTADA EN LAS COLONIAS: LA PAZ, SAN LUIS, LA UNION, ISLAS PROGRESO II, GOYBI, SAN JOSE V, BUENOS AMIGOS, EN SU SEGUNDO CICLO	DISTRITO 10	11	11			1,990,984.25	0.00	0.00	0.00	0.00	1,990,984.25	1,990,984.25	0.00	0.00	0.00	0.00	1,990,984.25	100.00 %	0.00	0.00 %	TERMINADO	

**Informe Anual de Proyectos
(Forma 10 - Acumulada)**
Moneda: Lempiras (L)

Emisión: 05/04/2018
Hora : 02:41 p.m.
Página: 52 de 61

No. Proyecto	Nombre del Proyecto	Ubicación	Nº Fondo de Inversión	Código Financiamiento	Nº Presupuesto Anual Aprobado	Ampliaciones	Disminuciones	Traspaso de más	Traspaso de menos	Presupuesto Definitivo	Propios	Préstamos	Fondos Utilizados	Transferencias	ERP	Otros	Presupuesto Ejecutado	(%) Ejecutado	Monto Pendiente de Ejecución	(%) Pendiente de Ejecución	En Proceso/ Terminado	Observaciones	
205	9 07	DISTRITO 15, MEJORAMIE COLONIAS, NTO DE LA VILLAS KITUK, RED VIAL CERRITO NO, LINDO, PAVIMENTA PALMERAS Y DA EN LAS SINI, RIVERA COLONIAS, HERNANDEZ VILLAS, SEGUINDO KITUK, CERRITO CICLO CERRITO LINDO, (SECTOR PALMERAS RIVERA Y SINI, HERNANDEZ) RIVERA HERNANDEZ EN SU SEGUINDO CICLO CERRITO HERNANDEZ	11	11	1,964,923.20	0.00	0.00	0.00	0.00	1,964,923.20	1,964,923.20	0.00	0.00	0.00	0.00	0.00	1,964,923.20	100.00 %	0.00	0.00 %	0.00 %	TERMINADO	
206	9 11	DISTRITO 15, MEJORAMIE EN B AVENIDA NTO DE LA S.O. DE LA 7, RED VIAL, CALLE HASTA PAVIMENTA AVE DA CON CIRCUVIVALLAC MICROCARPION ETA EN B AVENIDA CALLE LA 7 HASTA AVE CIRCUVIVALLAC	11	11	1,974,155.71	0.00	0.00	0.00	0.00	1,974,155.71	1,974,155.71	0.00	0.00	0.00	0.00	0.00	1,974,155.71	100.00 %	0.00	0.00 %	0.00 %	TERMINADO	
207	9 14	DISTRITO 14, MEJORAMIE COLONIAS, NTO DE LA REPARTO LA RED VIAL, ESPERANZA NO, PARTE 1, PAVIMENTA REPARTO LA DA EN ESPERANZA COLONIAS, PARTE 2, REPARTO MILDULCE LA HOGAR Y ESPERANZA REPARTO LOS ANGELES, REPARTO RIVERA LA ESPERANZA HERNANDEZ PARTE 2, VILLA DULCE HOGAR Y REPARTO LOS ANGELES, REPARTO RIVERA HERNANDEZ	11	11	1,972,844.00	0.00	0.00	0.00	0.00	1,972,844.00	1,972,844.00	0.00	0.00	0.00	0.00	0.00	1,972,844.00	100.00 %	0.00	0.00 %	0.00 %	TERMINADO	

Informe Anual de Proyectos
(Forma 10 - Acumulada)
 Moneda: Lempias (L)

Emisión: 05/04/2018
 Hora : 02:41 p.m.
 Pagina: 53 de 61

No.	Nombre del Proyecto	Ubicación	Nº Fondo de Inversión	Código de Fuente de Financiamiento	Nº Presupuesto Anual Aprobado	Ampliaciones	Disminuciones	Traspaso de Mts	Presupuesto Definitivo	Pagados	Préstamos	Fondos Utilizados	Transferecias	ERP	Otros	Presupuesto Ejecutado	(%) Ejecutado	Monte Pendiente de Ejecución	(%) Pendiente de Ejecución	En Proceso/ Terminado	Observaciones
208	MEJORAMIE EN EL NTODE LA RED VIAL PAVIMENTA DA CON MICROCARP AVENIDA DESDE 1 HASTA 7 AVENIDA DESDE 1 HASTA 7 CALLE S.O.	UBIQUADO EN	11		1,410,953.35	0.00	0.00	0.00	1,410,953.35	1,410,953.35	0.00	0.00	0.00	0.00	0.00	1,410,953.35	100.00 %	0.00	0.00 %	TERMINADO	
209	MEJORAMIE EN EL ENTRO CENTRO DE SALUD FESTRANH, COLONIA FESTRANH, SECTOR N.O.	-COLONIA FESTRANH, SECTOR N.O.	11		1,888,796.30	0.00	0.00	0.00	1,888,796.30	1,888,796.30	0.00	0.00	0.00	0.00	0.00	1,888,796.30	100.00 %	0.00	0.00 %	TERMINADO	
210	CONSTRUCION DE LA AVENIDA MACRO ENTRE 20 Y 22 CALLE DISTRITO DE SALUD MUNICIPAL COLONIA 6 DE MAYO	COLONIA 6 DE MAYO	11		1,163,022.59	0.00	0.00	0.00	1,163,022.59	1,163,022.59	0.00	0.00	0.00	0.00	0.00	1,163,022.59	100.00 %	0.00	0.00 %	EN PROCESO	
211	MEJORAMIE EN EL NTODE LA AVENIDA LINDERA DE PASANCO POR SAUCE EN EL DISTRITO DESDE LA 12 Y 20 CALLE FINALIZANDO HASTA EN LA DESCARGA EN R EN CANAL CHOTEPE II CHOTEPE CICALO DEL DISTRITO 13. AÑO 2017	INCANADO EL	11		1,573,321.00	0.00	0.00	0.00	1,573,321.00	1,573,321.00	0.00	0.00	0.00	0.00	0.00	1,573,321.00	100.00 %	0.00	0.00 %	TERMINADO	
212	MEJORAMIE EN EL NTODE LA AVENIDA EN CANAL GUILLEN DESDE LA 27 CALLE HASTA LA DESCARGA DE CANAL DE CANAL SUNCERA Y SUNCERA Y MEJORAMIE RIVALIZANDO NTODE EN EL DISTRITO 17. AÑO 2017	CHERZANDO	11		1,573,321.00	0.00	0.00	0.00	1,573,321.00	1,573,321.00	0.00	0.00	0.00	0.00	0.00	1,573,321.00	100.00 %	0.00	0.00 %	TERMINADO	



Honduras C.A.

San Pedro Sula, CORTÉS

EJERCICIO: 2017

USUARIO: E.RODRIGUEZ



Informe Anual de Proyectos (Forma 10 - Acumulada)

Moneda: Lempiras (L)

Emisión: 05/04/2018

Hora : 02:41 p.m.

Pagina: 56 de 61

No.	Nombre del Proyecto	Ubicación	N° Fondo de Financiamiento	Fuente de Financiamiento	Código Presupuestario	N° Acta Anual Aprobado	Modificaciones				Presupuesto Definitivo		Fondos Utilizados				Presupuesto Ejecutado	Monto Pendiente de Ejecución	(% Ejecutado)	Monto Pendiente de Ejecución	(% Pendiente de Ejecución)	En Proceso/ Terminado	Observaciones
							Ampliaciones	Disminuciones	Traspaso de más	Traspaso de menos	Propios	Préstamos	Transferencias	ERP	Otros								
219	2.10 MEJORAMIENTO DEL SISTEMA PLUVIAL IDEAL, ALAMEDA, UNIVERSAL Y VILLAS DEL CARMEN, II CICLO DEL AÑO 2017.	INICIANDO EN EL DISTRITO 14 COLONIA IDEAL, ALAMEDA, UNIVERSAL Y DISTRITO 14 CARMEN INVA	11	11		1,419,749.20	0.00	0.00	0.00	0.00	1,419,749.20	1,419,749.20	0.00	0.00	0.00	0.00	1,419,749.20	100.00 %	0.00	0.00 %	TERMINADO		
220	2.13 MEJORAMIENTO DE TRAGANTE Y POZOS DEL SISTEMA DE AGUAS LLUVIAS BARRIO PAZ EN EL BARRIO SUYAPA, LEMPIRA, BENQUE, CENTRO, BARRIO GUAMILITO, LOS ANDES, LAS ACACIAS, II CICLO DEL AÑO 2017.	INICIANDO EN EL DISTRITO 5 BARRIO PAZ BARAHONA, SUYAPA, LEMPIRA, CENTRO, FINALIZANDO BARRIO SUYAPA, BARRIO GUAMILITO, LOS ANDES, LAS ACACIAS	11	11		1,745,236.00	0.00	0.00	0.00	0.00	1,745,236.00	1,745,236.00	0.00	0.00	0.00	0.00	1,745,236.00	100.00 %	0.00	0.00 %	TERMINADO		
221	9.08 MEJORAMIENTO DE LA RED VIAL PAVIMENTADA CON CONCRETO ASFALTICO EN 22 Y 23 AVENIDA ENTRE 7 Y 10 CALLES S.E.	DISTRITO 7, EN 22 Y 23 AVENIDA ENTRE 7 Y 10 CALLES S.E.	11	11		983,500.00	0.00	0.00	0.00	0.00	983,500.00	983,500.00	0.00	0.00	0.00	0.00	983,500.00	100.00 %	0.00	0.00 %	TERMINADO		




**Informe Anual de Proyectos
(Forma 10 - Acumulada)**

Moneda: Lempiras (L)

Emisión: 05/04/2018
Hora: 02:41 p.m.
Página: 57 de 61



No. Proyecto	Nombre del Proyecto	Ubicación	Nº Fondo de Financiamiento	Fuente de Presupuesto	Código	Nº Acta Aprobada	Presupuesto Anual	Ampliaciones	Distribuciones	Modificaciones	Traspaso de rubros	Traspaso de rubros	Presupuesto Definitivo	Propios	Préstamos	Fondos Utilizados	Transferecias	ERP	Otros	Presupuesto Ejecutado	(%) Ejecutado	Monto Ejecutado	(%) Pendiente de Ejecución	En Proceso Terminado	Observaciones
222	MEJORAMIENTO DE LA RED VIAL	UBICADO EN NTO DE LA COLONIA VILLAS DEL SOL Y PAVONIA COLONIA DA EN LAS COLONIAS CENTRICAS, ERICANA, SAN PEDRO, LOS ANGELES, BUENA VISTA, SATURNO Y VILLEDA	11	11			1,698,343.35	0.00	0.00	0.00	0.00	0.00	1,698,343.35	1,698,343.35	0.00	0.00	0.00	0.00	0.00	1,698,343.35	100.00%	0.00	0.00%	TERMINADO	
223	MEJORAMIENTO DE LA RED VIAL	DISTRITOS 15 Y 18	11	11			1,723,770.00	0.00	0.00	0.00	0.00	0.00	1,723,770.00	1,723,770.00	0.00	0.00	0.00	0.00	0.00	1,723,770.00	100.00%	0.00	0.00%	TERMINADO	



Honduras C.A.

San Pedro Sula, CORTÉS
EJERCICIO: 2017
USUARIO: E.RODRIGUEZ



Informe Anual de Proyectos (Forma 10 - Acumulada)

Moneda: Lempiras (L)

Emisión: 05/04/2018

Hora : 02:41 p.m.

Pagina: 58 de 61

No.	Nombre del Proyecto	Ubicación	N° Financiamiento	Fuente de Financiamiento	Código Presupuestario	N° Acta	Presupuesto Anual Aprobado	Ampliaciones	Modificaciones Disminuciones	Traspaso de más	Traspaso de menos	Presupuesto Definitivo	Propios	Fondos Utilizados Préstamos	Transferencias	ERP	Otros	Presupuesto Ejecutado	(%) Ejecutado	Monto Pendiente de Ejecución	(%) Pendiente de Ejecución	En Proceso/ Terminado	Observaciones
224	9.13 MEJORAMIENTO DE LA RED VIAL NO PAVIMENTADA EN LAS COLONIAS: 9 DE FEBRERO, LA HOYA, LAS FLORES, TITO GONZANI, AREVALO, 4 DE FEBRERO, (SECTOR COFRADIA)	DISTRITO 19, COLONIAS: 9 DE MAYO, LA HOYA, LAS FLORES, TITO GONZANI, AREVALO, 4 DE FEBRERO, (SECTOR COFRADIA)	11	11			1,899,664.55	0.00	0.00	0.00	0.00	1,899,664.55	1,899,664.55	0.00	0.00	0.00	0.00	1,899,664.55	100.00 %	0.00	0.00 %	TERMINADO	
225	9.17 MEJORAMIENTO DE PUENTE PEATONAL ACCESO A LA COLONIA LOS LAURELES SECTOR RIVERA HERNANDEZ	INICIANDO Y FINALIZANDO EN EL DISTRITO 15, COLONIA LOS LAURELES SECTOR RIVERA HERNANDEZ	11	11			1,388,329.19	0.00	0.00	0.00	0.00	1,388,329.19	1,388,329.19	0.00	0.00	0.00	0.00	1,388,329.19	100.00 %	0.00	0.00 %	TERMINADO	
226	9.20 MEJORAMIENTO DE LA RED VIAL NO PAVIMENTADA EN LAS COLONIAS: BODDEN, SAN LA PUERTA, ISIDRO, TRAMO LA PUERTA LA CUMBRE, Y REPARTO AL CONTINENTAL SUR OESTE	DISTRITO 5, LA PUERTA, TRAMO LA PUERTA LA CUMBRE, REPARTO AL CONTINENTAL SUR OESTE	11	11			1,783,720.00	0.00	0.00	0.00	0.00	1,783,720.00	1,783,720.00	0.00	0.00	0.00	0.00	1,783,720.00	100.00 %	0.00	0.00 %	TERMINADO	
227	9.22 MEJORAMIENTO DE LA RED VIAL PAVIMENTADA EN COL. FESITRANH (ZONA 3)	UBICADO EN DISTRITO 16, EN COL. FESITRANH (ZONA 3)	11	11			1,949,417.80	0.00	0.00	0.00	0.00	1,949,417.80	1,949,417.80	0.00	0.00	0.00	0.00	1,949,417.80	100.00 %	0.00	0.00 %	TERMINADO	



Honduras C.A.

San Pedro Sula, CORTÉS

EJERCICIO: 2017

USUARIO: E.RODRIGUEZ



Informe Anual de Proyectos (Forma 10 - Acumulada)

Moneda: Lempiras (L)

Emisión: 05/04/2018

Hora : 02:41 p.m.

Pagina: 59 de 61

No.	Nombre del Proyecto	Ubicación	N° Fondo de Financiamiento	Fuente de Financiamiento	Código Presupuestario	N° Acta	Presupuesto Anual Aprobado	Modificaciones				Presupuesto Definitivo		Fondos Utilizados				Presupuesto Ejecutado	(% Ejecutado)	Monto Pendiente de Ejecución	(% Pendiente de Ejecución)	En Proceso/ Terminado	Observaciones
								Ampliaciones	Disminuciones	Traspaso de más	Traspaso de menos	Propios	Préstamos	Transferencias	ERP	Otros							
228	9.24 MEJORAMIENTO DEL DISTRITO DE LA RED VIAL PAVIMENTADA CON MICROCARPETA EN 2 AVENIDA ENTRE 1 Y 7 CALLE, BO. EL CENTRO.	UBICADO EN EL DISTRITO DE LA RED VIAL PAVIMENTADA CON MICROCARPETA EN 2 AVENIDA ENTRE 1 Y 7 CALLE, BO. EL CENTRO.	11	11			1,956,720.00	0.00	0.00	0.00	0.00	1,956,720.00	1,956,720.00	0.00	0.00	0.00	0.00	1,956,720.00	100.00 %	0.00	0.00 %	TERMINADO	
229	9.25 MEJORAMIENTO EN 3 Y 4 CALLE, ENTRE 1 Y 11 AVENIDA, SECTOR N.O. BO. GUAMILITO	DISTRITO 2, EN 3 Y 4 CALLE, ENTRE 1 Y 11 AVENIDA, SECTOR N.O. BO. GUAMILITO	11	11			1,182,650.00	0.00	0.00	0.00	0.00	1,182,650.00	1,182,650.00	0.00	0.00	0.00	0.00	1,182,650.00	100.00 %	0.00	0.00 %	TERMINADO	
230	9.26 MEJORAMIENTO EN LAS COLONIAS: BOGRAN, VILLAS DEL SOL, ALDEA SANTA ANA, MERENDON, SAN JOSE DEL SOL, ALDEA PEDREGAL, SANTA ANA, MERENDON, MIRAMELINDA, SAN JOSE DEL PEDREGAL, ALDEA MIRAMELIN, DA, CALLE QUE CONDUCE RESIDENCIAL DE PRICESMART A BULEVAR PERAZA (COSTADO OESTE), RESIDENCIA L PALMA REAL), SECTOR NORTE	UBICADO EN DISTRITO 12 Y 3 EN LAS COLONIAS: BOGRAN, VILLAS DEL SOL, ALDEA SANTA ANA, MERENDON, SAN JOSE DEL SOL, ALDEA PEDREGAL, SANTA ANA, MERENDON, MIRAMELINDA, SAN JOSE DEL PEDREGAL, ALDEA MIRAMELIN, DA, CALLE QUE CONDUCE RESIDENCIAL DE PRICESMART A BULEVAR PERAZA (COSTADO OESTE), RESIDENCIA L PALMA REAL), SECTOR NORTE	11	11			1,934,000.00	0.00	0.00	0.00	0.00	1,934,000.00	1,934,000.00	0.00	0.00	0.00	0.00	1,934,000.00	100.00 %	0.00	0.00 %	TERMINADO	



San Pedro Sula, CORTÉS
 EJERCICIO: 2017
 USUARIO: E.RODRIGUEZ

Estado de Ingresos y Egresos (Forma 11 - Acumulada)

Emisión: 05/04/2018
 Hora : 02:47 p.m.
 Pagina: 1 de 1



Moneda: Lempiras (L.)

Descripción	Ejercicio :
1. INGRESOS	2,299,252,653.28
1 INGRESOS CORRIENTES	1,816,105,815.89
11 INGRESOS TRIBUTARIOS	1,523,386,413.64
12 INGRESOS NO TRIBUTARIOS	292,719,402.25
1.2 INGRESOS DE CAPITAL	483,146,837.39
21 PRESTAMO	0.00
22 VENTA DE ACTIVOS	984,329.82
23 CONTRIBUCIÓN POR MEJORAS	180,501,338.81
24 COLOCACIÓN DE BONOS	0.00
25 TRANSFERENCIAS	113,356,228.76
26 SUBSIDIOS	0.00
27 HERENCIAS , LEGADOS Y DONACIONES	3,089,410.84
28 OTROS INGRESOS DE CAPITAL	45,736,460.69
29 RECURSOS DE BALANCE	139,479,068.47
2. GASTOS	2,235,508,613.13
2.1 GASTOS DE FUNCIONAMIENTO	1,129,420,011.04
100 SERVICIOS PERSONALES	798,057,978.32
200 SERVICIOS NO PERSONALES	297,479,677.93
300 MATERIALES Y SUMINISTROS	18,694,977.85
500 GASTOS DE FUNCIONAMIENTO	15,187,376.94
700 SERVICIO DE LA DEUDA Y DISMINUCIÓN DE OTROS PASIVOS	0.00
2.2 GASTOS DE INVERSIÓN	1,106,088,602.09
400 BIENES CAPITALIZABLES	522,693,894.95
500 GASTOS DE INVERSIÓN	76,698,977.78
600 ACTIVOS FINANCIEROS	0.00
700 SERVICIO DE LA DEUDA Y DISMINUCIÓN DE OTROS PASIVOS	506,695,729.36
800 OTROS GASTOS	0.00
900 ASIGNACIONES GLOBALES	0.00
3. DISPONIBILIDAD DEL EJERCICIO (SUPERÁVIT)	63,744,040.15

Observaciones:

Probación de Presupuesto:
 No se registraron observaciones.

Primer Trimestre:
 No se registraron observaciones.

Segundo Trimestre:
 No se registraron observaciones.

Tercer Trimestre:
 No se registraron observaciones.


Cuarto Trimestre:
 No se registraron observaciones.

<p>Alcalde(sa) Municipal</p> <p>ARMANDO CALIDONIC ALVARADO</p> <p>Nombre Completo:</p> <p>Firma y Sello</p>	<p>Contador(a) Municipal</p> <p>MARIO ROBERTO MEJIA HERNANDEZ</p> <p>Nombre Completo:</p> <p>Firma y Sello</p>	<p>Tesorero(a) Municipal</p> <p>BLANCA IDALIA PINEDA ZAPATA</p> <p>Nombre Completo:</p> <p>Firma y Sello</p>
--	---	---

Periodos Acumulados:

APROBACION DEL PRESUPUESTO, PRIMER TRIMESTRE, SEGUNDO TRIMESTRE, TERCER TRIMESTRE, CUARTO TRIMESTRE

U3Xhtk6vsawQ9Ai3YR6BF9m3YnUrGeKnZo4LFilxSRBqRMeToKI90A8BrPEXd8cm5FJRKT6UatrSORB2jkVjKzvKKFj60cDHT/nNvgQ0WfMfMYUGIEvoBshurSVul13Wg4u3
 D38s3xqqQxIT4otRjd27gBz93+T+oiFS/2abhjFzEwTPgEC4v3duomfr2yIKY4Sy1DPRo65/LlaRF05KXhJSTEDVjxcoMlaz0ujdbjWRX9FGnrh5YxGININLeFTv50TK
 .ecusi/jjCeXC1QIF3LAETwr0xbOA+WSG4mATRUnia7vDg7zVRZvn4E4IRNVjuehoKTwobA==



San Pedro Sula, CORTÉS
 EJERCICIO: 2017
 USUARIO: E.RODRIGUEZ



**Balance General
 (Forma 12 - Acumulada)**

Emisión: 05/04/2018
 Hora : 02:49 p.m.
 Pagina: 1 de 2

Moneda: Lempiras (L)

Descripción	2018
ACTIVO	6,583,038,064.97
1.1 400-BIENES CAPITALIZABLES	4,607,130,159.00
413 Terrenos	3,820,990,669.00
416 Edificios	786,139,490.00
1.2 420-MAQUINARIA,EQUIPO DE OFICINA Y OTROS	70,754,927.79
421 Mobiliario y equipo de Oficina	70,754,927.79
1.3 440-EQUIPO DE CONSTRUCCIÓN, TRANSPORTE E INDUSTRIALES	0.00
441 Maquinaria de Construcción	0.00
442 Equipo de Transporte	0.00
servicios Públicos	0.00
1.4 460-CONSTRUCCIÓN, ADICIÓN Y MEJORAS DE EDIFICIOS Y OBRAS	447,489,531.77
CONSTRUCCIÓN, ADICIÓN, Y MEJORAS DE EDIFICIOS Y OBRAS	447,489,531.77
1.5 640-ADQUISICIÓN DE TÍTULOS Y VALORES	0.00
Acciones	0.00
Títulos o Bonos	0.00
1.6 651-INCREMENTO DE CAJA Y BANCOS	88,346,017.05
INCREMENTO DE CAJA Y BANCO	88,346,017.05
1.7 660-INCREMENTO DE CUENTAS A COBRAR	1,369,317,429.36
Del ejercicio	1,369,317,429.36
Acumuladas	0.00
1.8 300-MATERIALES Y SUMINISTROS	0.00
361 Productos Ferrosos	0.00
374 Productos de Cemento, Asbesto y Yeso	0.00
384 Piedra, Arcilla, Arena	0.00
391 Elementos de Limpieza	0.00
392 Útiles de Escritorio, Oficina y Enseñanza	0.00
PASIVO	311,702,207.74
2.1 PASIVO A CORTO PLAZO	311,702,207.74
712 Interés de la deuda interna sobre Prestamos a Corto Plazo	0.00
716 Amortización de la Deuda Interna Sobre Prestamos a Corto Plazo	0.00
722 Interés de la Deuda externa Sobre Prestamos a Corto Plazo	0.00
726 Amortización de la deuda externa sobre Prestamos a Corto Plazo	0.00
711/713/714/715/721/723/724/725 Otros Intereses, Comisiones, Amortizaciones	0.00
750/760/770 Disminución de Cuentas a Pagar	311,702,207.74
2.2 PASIVO A LARGO PLAZO	0.00
732 Intereses de la Deuda Interna Sobre Prestamos a Largo Plazo	25,197,143.52
736 Amortización de la Deuda Interna sobre prestamos a Largo Plazo	-25,197,143.52
742 Intereses de la Deuda Externa Sobre Prestamos a Largo Plazo	0.00
746 Amortización de la Deuda Externa Sobre Prestamos a Largo Plazo	0.00
731/733/734/735/741/743/744/745 Otros Intereses, Comisiones, Amortizaciones	0.00
PATRIMONIO	5,939,829,341.13
3.1 PATRIMONIO ACUMULADO	15,283,957,301.84
PATRIMONIO ACUMULADO	15,283,957,301.84
3.2 DISPONIBILIDAD DEL EJERCICIO (SUPERÁVIT)	63,744,040.15
DISPONIBILIDAD DEL EJERCICIO	63,744,040.15



Honduras C.A.

San Pedro Sula, CORTÉS
EJERCICIO: 2017
USUARIO: E.RODRIGUEZ

Balance General (Forma 12 - Acumulada)

Moneda: Lempiras (L)



Emisión: 05/04/2018
Hora : 02:54 p.m.
Pagina: 2 de 2

al Pasivos + Patrimonio

6,583,038,064.97

Observaciones:

Aprobación de Presupuesto:
No se registraron observaciones.
Primer Trimestre:
No se registraron observaciones.
Segundo Trimestre:
No se registraron observaciones.
Tercer Trimestre:
No se registraron observaciones.
Cuarto Trimestre:
No se registraron observaciones.

Alcalde(sa) Municipal
ARMANDO CALIDONIO ALVARADO
Nombre Completo
Firma y Sello



Contador(a) Municipal
MARIO ROBERTO REJIA BERNARDEZ
Nombre Completo
Firma y Sello



Tesorero(a) Municipal
BLANCA IDALIA PINEDA ZAPATA
Nombre Completo
Firma y Sello



Periodos Acumulados:
APROBACION DEL PRESUPUESTO, PRIMER TRIMESTRE,
SEGUNDO TRIMESTRE, TERCER TRIMESTRE, CUARTO
TRIMESTRE

0s+js/9JmdF1DTBVJ0ztZufudJxPyJwO+43w1hvcF0z9FJRxn1SQtdpHclLiscxeVpQ5A5+LFmbcRYkeOappZ/pbJLn7v0ds4KE8AkOwFoY6iufsWzVgzDigRBIcwb3gaVI0tRy
Ebhhsrfc3JR7QvuY+JUpE+r2/SnP8aI7tI2znMGwdbzFELqq6YablBE3eXCBviEfg4Fq8/go655VJovJOzyONLVkSBnQDNH7mW6IB1mp/aNAwf19vZlrmv5um/4fxw+QRkv63so
p kziSa4BfYxIkO9H38VPY0wWib7yki2re767f6d4bpZmllOX6q+wn4ieX6GU8AQEcqEHmByZlh4Yhz2GjyMBX4yNfP98BH77WTZwiUnj4qqolmf/bfupA/Zflcs2gU7oRXs
/c C2jLDd1Z+APxNagemV64uyMELhovkylYrGyzVBYsJciHetVv2YMTlomW1mWh/N9FTiwYGgPezGKbV5Q/rANnkov0vaw==



Estado de Ingresos y Egresos - Comparativo (Forma 13 - Acumulada)

Emisión: 05/04/2018

Hora : 02:50 p.m.

Pagina: 1 de 2

Honduras C.A.

Moneda: Lempiras (L)

Descripción	2017	2016	Diferencia	%
1. INGRESOS	2,299,252,653.28	2,632,498,694.29	-333,246,041.01	12.66 %
1.1 INGRESOS CORRIENTES	1,816,105,815.89	1,790,784,436.52	25,321,379.37	1.41 %
11 INGRESOS TRIBUTARIOS	1,523,386,413.64	1,467,457,960.21	55,928,453.43	0.04
12 INGRESOS NO TRIBUTARIOS	292,719,402.25	323,326,476.31	-30,607,074.06	0.09
1.2 INGRESOS DE CAPITAL	483,146,837.39	841,714,257.77	-358,567,420.38	42.60 %
21 PRESTAMO	0.00	0.00	0.00	0.00
22 VENTA DE ACTIVOS	984,329.82	3,061,618.48	-2,077,288.66	0.68
23 CONTRIBUCIÓN POR MEJORAS	180,501,338.81	235,494,507.70	-54,993,168.89	0.23
24 COLOCACIÓN DE BONOS	0.00	0.00	0.00	0.00
25 TRANSFERENCIAS	113,356,228.76	87,290,442.23	26,065,786.53	0.30
26 SUBSIDIOS	0.00	0.00	0.00	0.00
27 HERENCIAS , LEGADOS Y DONACIONES	3,089,410.84	1,458,413.40	1,630,997.44	1.12
28 OTROS INGRESOS DE CAPITAL	45,736,460.69	106,023,149.36	-60,286,688.67	0.57
29 RECURSOS DE BALANCE	139,479,068.47	408,386,126.60	-268,907,058.13	0.66
EGRESOS	2,235,508,613.13	2,493,019,625.82	-257,511,012.69	10.33 %
2.1 GASTOS DE FUNCIONAMIENTO	1,129,420,011.04	1,150,122,017.67	-20,702,006.63	1.80 %
100 SERVICIOS PERSONALES	798,057,978.32	778,461,523.25	19,596,455.07	0.03
200 SERVICIOS NO PERSONALES	297,479,677.93	274,028,486.59	23,451,191.34	0.09
300 MATERIALES Y SUMINISTROS	18,694,977.85	29,730,189.17	-11,035,211.32	0.37
500 GASTOS DE FUNCIONAMIENTO	15,187,376.94	67,901,818.66	-52,714,441.72	0.78
700 SERVICIO DE LA DEUDA Y DISMINUCIÓN DE OTROS PASIVOS	0.00	0.00	0.00	0.00
2.2 GASTOS DE INVERSIÓN	1,106,088,602.09	1,342,897,608.15	-236,809,006.06	17.63 %
400 BIENES CAPITALIZABLES	522,693,894.95	679,297,843.45	-156,603,948.50	0.23
500 GASTOS DE INVERSIÓN	76,698,977.78	22,949,082.66	53,749,895.12	2.34
600 ACTIVOS FINANCIEROS	0.00	0.00	0.00	0.00
700 SERVICIO DE LA DEUDA Y DISMINUCIÓN DE OTROS PASIVOS	506,695,729.36	640,650,682.04	-133,954,952.68	0.21
800 OTROS GASTOS	0.00	0.00	0.00	0.00
900 ASIGNACIONES GLOBALES	0.00	0.00	0.00	0.00



Honduras C.A.



**Estado de Ingresos y Egresos - Comparativo
(Forma 13 - Acumulada)**

Emisión: 05/04/2018

Hora : 02:50 p.m.

Página: 2 de 2

Moneda: Lempiras (L)

Descripción	2017	2016	Diferencia	%
3. DISPONIBILIDAD DEL EJERCICIO (SUPERAVIT)	63,744,040.15	139,479,068.47	-75,735,028.32	54.30 %

Observaciones:

Aprobación de Presupuesto:

No se registraron observaciones.

Primer Trimestre:

No se registraron observaciones.

Segundo Trimestre:

No se registraron observaciones.

Tercer Trimestre:

No se registraron observaciones.

Cuarto Trimestre:

No se registraron observaciones.

Alcalde(sa) Municipal
ARMANDO CALIDONIO ALVARADO

Nombre Completo

Firma y Sello



Contador(a) Municipal

MARIO ROBERTO MEJIA HERNANDEZ

Nombre Completo

Firma y Sello



Tesorero(a) Municipal

BLANCA IDALIA PINEDA ZAPATA

Nombre Completo

Firma y Sello



Periodos Acumulados:

APROBACION DEL PRESUPUESTO, PRIMER TRIMESTRE, SEGUNDO TRIMESTRE, TERCER TRIMESTRE, CUARTO TRIMESTRE

O981J3Xhk6vsawQ9Ai3YR6BF9m3YnUrGeKnZo4LFilxSRBqRMeToKI90A88rPEXd8cm5FJRKT6UatrSORB2jkVjKzvKKFj60cDHT/nNvgQ0WfmMYUGIEvoBshurSVul13Wg4u3
eDL2T1gUbCkUgM2HcgFN3/362FFGk59INGO1glz4/N1gUvFoF5psWrd2ve6pvDN6UtlY6j3nJKsZWX6hJJDzwwZrNYnm1fLpRr11UdAuvYWf1IICfIb2ATcOvGelbukC+k5Zb/
eOzKnl+MVB+84REgYSHvbuw6W4ly7oTSrHG5hngwSQvhUIX3T14ZldMROZCoQScVABc9mA==

Balances Generales - Comparativos (Forma 14 - Acumulada)

Honduras C.A.

Moneda: Lempiras (L)

Descripción	2017	2016	Diferencia	%
ACTIVO	6,583,038,064.97	15,486,955,676.25	-8,903,917,611.28	57.00 %
1.1 400-BIENES CAPITALIZABLES	4,607,130,159.00	4,607,130,159.00	0.00	0.00 %
413 Terrenos	3,820,990,669.00	3,820,990,669.00	0.00	0 %
416 Edificios	786,139,490.00	786,139,490.00	0.00	0 %
1.2 420-MAQUINARIA, EQUIPO DE OFICINA Y OTROS	70,754,927.79	70,754,927.79	0.00	0.00 %
421 Mobiliario y equipo de Oficina	70,754,927.79	70,754,927.79	0.00	0 %
1.3 440-EQUIPO DE CONSTRUCCIÓN, TRANSPORTE E INDUSTRIALES	0.00	0.00	0.00	0.00 %
441 Maquinaria de Construcción	0.00	0.00	0.00	0 %
442 Equipo de Transporte servicios Públicos	0.00	0.00	0.00	0 %
1.4 460-CONSTRUCCIÓN, ADICIÓN Y MEJORAS DE EDIFICIOS Y OBRAS	447,489,531.77	689,198,962.01	-241,709,430.24	35.00 %
CONSTRUCCION, ADICION, Y MEJORAS DE EDIFICIOS Y OBRAS	447,489,531.77	689,198,962.01	-241,709,430.24	35.07 %
1.5 640-ADQUISICIÓN DE TÍTULOS Y VALORES	0.00	0.00	0.00	0.00 %
Acciones	0.00	0.00	0.00	0 %
Títulos o Bonos	0.00	0.00	0.00	0 %
1.6 651-INCREMENTO DE CAJA Y BANCOS	88,346,017.05	181,687,515.09	-93,341,498.04	51.00 %
INCREMENTO DE CAJA Y BANCO	88,346,017.05	181,687,515.09	-93,341,498.04	51.37 %
1.7 660-INCREMENTO DE CUENTAS A COBRAR	1,369,317,429.36	9,938,184,112.36	-8,568,866,683.00	86.00 %
Del ejercicio	1,369,317,429.36	9,938,184,112.36	-8,568,866,683.00	86.22 %
Acumuladas	0.00	0.00	0.00	0 %
1.8 300-MATERIALES Y SUMINISTROS	0.00	0.00	0.00	0.00 %
361 Productos Ferrosos	0.00	0.00	0.00	0 %
374 Productos de Cemento, Asbesto y Yeso	0.00	0.00	0.00	0 %
384 Piedra, Arcilla, Arena	0.00	0.00	0.00	0 %
391 Elementos de Limpieza	0.00	0.00	0.00	0 %
392 Útiles de Escritorio, Oficina y Enseñanza	0.00	0.00	0.00	0 %
PASIVO	311,702,207.74	202,998,374.41	108,703,833.33	54.00 %
2.1 PASIVO A CORTO PLAZO	311,702,207.74	-2,527,200.66	314,229,408.40	12,434.00 %
712 Interés de la deuda interna sobre Prestamos a Corto Plazo	0.00	0.00	0.00	0 %
716 Amortización de la Deuda Interna Sobre Prestamos a Corto Plazo	0.00	0.00	0.00	0 %
722 Interés de la Deuda externa Sobre Prestamos a Corto Plazo	0.00	0.00	0.00	0 %
726 Amortización de la deuda externa sobre Prestamos a Corto Plazo	0.00	0.00	0.00	0 %
711/713/714/715/721/723/724/725 Otros Intereses, Comisiones, Amortizaciones	0.00	0.00	0.00	0 %
750/760/770 Disminución de Cuentas a Pagar	311,702,207.74	-2,527,200.66	314,229,408.40	12433.89 %
2.2 PASIVO A LARGO PLAZO	0.00	205,525,575.07	-205,525,575.07	100.00 %
732 Intereses de la Deuda Interna Sobre Prestamos a Largo Plazo	25,197,143.52	148,450,567.06	-123,253,423.54	83.02 %
736 Amortización de la Deuda Interna sobre prestamos a Largo Plazo	-25,197,143.52	57,075,008.01	-82,272,151.53	144.14 %
742 Intereses de la Deuda Externa Sobre Prestamos a Largo Plazo	0.00	0.00	0.00	0 %
746 Amortización de la Deuda Externa Sobre Prestamos a Largo Plazo	0.00	0.00	0.00	0 %
731/733/734/735/741/743/744/745 Otros Intereses, Comisiones, Amortizaciones	0.00	0.00	0.00	0 %
PATRIMONIO	5,939,829,341.13	15,283,957,301.84	10,105,993,418.98	200.00 %
3.1 PATRIMONIO ACUMULADO	15,283,957,301.84	4,921,727,515.73	10,362,229,786.11	211.00 %
PATRIMONIO ACUMULADO	15,283,957,301.84	4,921,727,515.73	10,362,229,786.11	210.54 %
3.2 DISPONIBILIDAD DEL EJERCICIO (SUPERÁVIT)	-116,757,298.66	139,479,068.47	-256,236,367.13	184.00 %
DISPONIBILIDAD DEL EJERCICIO	-116,757,298.66	139,479,068.47	-256,236,367.13	183.7 %

Balances Generales - Comparativos (Forma 14 - Acumulada)

Emisión: 05/04/2018
Hora : 02:51 p.m.
Pagina: 2 de 2

Moneda: Lempiras (L)

total Pasivos + Patrimonio	6,583,038,064.97	15,486,955,676.25	-8,903,917,611.28	-57.49 %
----------------------------	------------------	-------------------	-------------------	----------

Observaciones:

Aprobación de Presupuesto:

No se registraron observaciones.

Primer Trimestre:

No se registraron observaciones.

Segundo Trimestre:

No se registraron observaciones.

Tercer Trimestre:

No se registraron observaciones.

Cuarto Trimestre:

No se registraron observaciones.

Alcalde(sa) Municipal
BERNARDO CALDONIO ALVARADO

Nombre Completo

Firma y Sello



Contador(a) Municipal
MARIO ROBERTO MEDINA HERNANDEZ

Nombre Completo


Firma y Sello



Tesorero(a) Municipal
BLANCA IDALIA PINEDA ZAPATA

Nombre Completo

Firma y Sello



Periodos Acumulados:

APROBACION DEL PRESUPUESTO, PRIMER TRIMESTRE,
SEGUNDO TRIMESTRE, TERCER TRIMESTRE, CUARTO
TRIMESTRE

31J3Xhtk6vsawQ9AI3YR6BF9m3YnUrGeKnZo4LFilxSRBqRMeToKI90A8BrPEXd8cm5FJRKt6UatrSORB2jKvJKFJ60cDHT/nNvgQ0WfmMYUGIEvoBshurSVul13Wg4u3
eL20X/RmGaeqMeFn9eYUdEUQ2Wi5kud9vw5BaqQCu0la2BuDiPQ0ABgHe7b1h1BfKm1dkElZma/qv8mvOAFxKyXZNTOUiK37SVPutOEdBYKI00cOyrOavtW7kH0qtrP0TIEG0
pvqgTcsosqoV4tUEfzqCsy/mTrajY8EX4OxtTgHdm1Q4VGWm04mc7vSCgaiZw4IA1fq7/WYg==