



MUNICIPALIDAD DE SAN PEDRO SULA



INFORME DE RENDICION DE CUENTAS FORMA ACUMULADA ANUAL

2017

USUARIO: E.RODRIGUEZ

Honduras C.A. Emisión: 04/04/2018
Hora : 09:12 p.m.

Portada



Republica de Honduras

Código: 0501

Departamento de: CORTÉS

Municipio de: San Pedro Sula

RENDICIÓN DE CUENTAS MUNICIPALES

Año: EJERCICIO: 2017

PERIODO(S): PRIMER TRIMESTRE, SEGUNDO TRIMESTRE, TERCER TRIMESTRE, CUARTO TRIMESTRE

Contador (a) Municipal
MARIO ROBERTO MEJIA HERNANDEZ
 Nombre Completo
 Firma y sello
0508-1967-00337
 Número de Identidad

Tesorero (a) Municipal
BLANCA IDALIA PINEDA ZAPATA
 Nombre Completo
 Firma y sello
0801-1964-03771
 Número de Identidad

Secretario (a) Municipal
DORIS AMALIA DIAZ VALLADARES
 Nombre Completo
 Firma y sello
0801-1977-11173
 Número de Identidad

Alcalde (sa) Municipal
ARMANDO CALDONIO ALVARADO
 Nombre Completo
 Firma y sello
0801-1969-04723
 Número de Identidad

9JmdmAE3n1mMGd6Zi2KvHJxwhuSKISR1exbXdEiUc9wdtNjUp4D43DQ/8GHmqm+WF5n5cLyp3OAh9l2cvt3T2IWG



MUNICIPALIDAD DE SAN PEDRO SULA
DEPARTAMENTO DE CORTES, HONDURAS, C.A.
SECRETARIA MUNICIPAL

CERTIFICACION

La Infrascrita Secretaria de este término Municipal CERTIFICA: El punto No. 10 del Acta No. 175 de la Sesión Extraordinaria celebrada por la Honorable Corporación Municipal de San Pedro Sula el veinte de enero del dos mil dieciocho y que literalmente dice: Punto No. 10, Acta No. 175 (20/01/2018).- Sesión Extraordinaria de Cabildo Abierto.- La Señora Secretaria Municipal, Abogada DORIS AMALIA DIAZ VALLADARES: A continuación tenemos como punto la Aprobación Rendición de Cuentas del Gobierno Local acumulado del año 2017.- El Señor Alcalde Municipal, ARMANDO CALIDONIO ALVARADO: MOCION.- EXPOSICION DE MOTIVOS: CONSIDERANDO: La Corporación Municipal es el órgano deliberativo de la Municipalidad, electa por el pueblo y máxima autoridad dentro del término municipal.- CONSIDERANDO: Que el Alcalde presentará a la Corporación Municipal un informe trimestral sobre su gestión y uno anual al Gobierno Central por conducto de la Secretaría de Estado en los Despachos de Gobernación y Justicia.- CONSIDERANDO: Que La Secretaria de Derechos Humanos, Justicia, Gobernación y Descentralización, en la Dirección General de Fortalecimiento Municipal (DGFM) solicita que la Corporación Municipal en pleno apruebe La Rendición de cuentas del Gobierno Local acumulada del año 2017.- POR TANTO: En mi condición de Alcalde Municipal, con el debido respeto presento a este Pleno Corporativo formal Moción para que la Corporación Municipal en pleno Apruebe La Rendición de Cuentas del Gobierno Local acumulada del año 2017.- Fundo la moción en el Art. 25 y 46 de la Ley de Municipalidades, 43, 197 del Reglamento de la Ley de Municipalidades.- Solicito que la presente Moción sea aprobada con carácter de efecto inmediato. San Pedro Sula, Cortés, 20 de enero de 2018. Armando Calidonio Alvarado Alcalde Municipal; tiene la palabra el regidor abogado José Antonio Rivera.- El Señor Regidor Municipal, Abogado JOSE ANTONIO RIVERA MATUTE: Alcalde quiero secundar la moción propuesta, en el sentido de la Aprobación de la Rendición de Cuentas del Gobierno Local acumulado del año 2017.- El Señor Alcalde



Municipal, ARMANDO CALIDONIO ALVARADO: Muchas gracias, ¿A discusión moción presentada? ¿Suficientemente discutida? ¿Se Aprueba? Queda aprobada.- La Señora Secretaria Municipal, Abogada DORIS AMALIA DIAZ VALLADARES: Queda aprobada por unanimidad de votos la Rendición de Cuentas del Gobierno Local Acumulada del año 2017.- La Corporación Municipal por unanimidad de votos y de efecto inmediato ACUERDA: Aprobar la moción presentada por el Señor Alcalde Municipal Armando Calidonio Alvarado, en consecuencia RESUELVE: La Corporación Municipal en Pleno Aprueba la Rendición de Cuentas del Gobierno Local Acumulada del año 2017.- Transcribir este Acuerdo al Señor Alcalde Municipal, Tesorero Municipal, Auditor Municipal, Gerencia Legal, Gerencia Financiera, Departamento de Programación y Presupuesto y Archivo Histórico Municipal para su conocimiento, cumplimiento y demás fines.-

Extendida en la ciudad de San Pedro Sula, departamento de Cortés, a los tres día del mes de abril del año dos mil dieciocho.-

*~~Abg. Doris Amalia Diaz Valladares~~
Secretaria Municipal*



MUNICIPALIDAD DE SAN PEDRO SULA
DEPARTAMENTO DE CORTES, HONDURAS, C.A.
SECRETARIA MUNICIPAL

CERTIFICACION

La Infrascrita Secretaria de este término Municipal **CERTIFICA:** El punto No. 12 del Acta No. 175 de la Sesión Extraordinaria celebrada por la Honorable Corporación Municipal de San Pedro Sula el veinte de enero del dos mil dieciocho y que literalmente dice: **Punto No. 12, Acta No. 175 (20/01/2018).- Sesión Extraordinaria de Cabildo Abierto.- La Señora Secretaria Municipal, Abogada DORIS AMALIA DIAZ VALLADARES:** A continuación tenemos como punto la Aprobación del Informe Físico y Financiero de Proyectos Acumulados del año 2017.- **El Señor Alcalde Municipal, ARMANDO CALIDONIO ALVARADO:** **MOCION.- EXPOSICION DE MOTIVOS:** **CONSIDERANDO:** La Corporación Municipal es el órgano deliberativo de la Municipalidad, electa por el pueblo y máxima autoridad dentro del término municipal.- **CONSIDERANDO:** Que el Alcalde presentará a la Corporación Municipal un informe trimestral sobre su gestión y uno anual al Gobierno Central por conducto de la Secretaría de Estado en los Despachos de Gobernación y Justicia.- **CONSIDERANDO:** Que La Secretaria de Derechos Humanos, Justicia, Gobernación y Descentralización, en la Dirección General de Fortalecimiento Municipal (DGFM) solicita que la Corporación Municipal en pleno apruebe El Informe del Avance Físico y Financiero de los Proyectos Acumulados del año 2017.- **POR TANTO:** En mi condición de Alcalde Municipal, con el debido respeto presento a este Pleno Corporativo formal Moción para que la Corporación Municipal en pleno Apruebe El Informe del Avance Físico y Financiero de los Proyectos Acumulados del año 2017.- Fundo la moción en el Art. 25 y 46 de la Ley de Municipalidades, 43, 197 del Reglamento de la Ley de Municipalidades.- Solicito que la presente Moción sea aprobada con carácter de efecto inmediato. San Pedro Sula, Cortés, 20 de enero de 2018.- **Armando Calidonio Alvarado Alcalde Municipal;** tiene la palabra el regidor licenciado Juan Leonel Canahuati.- **El Señor Regidor Municipal, Licenciado JUAN LEONEL CANAHUATI THUMAN:** Gracias por haberme dado la palabra, secunda la moción por usted presentada.- **El Señor Alcalde**

Municipal, ARMANDO CALIDONIO ALVARADO: Muchas gracias ¿A discusión moción presentada? ¿Se Aprueba? Queda aprobada.- La Señora Secretaria Municipal, Abogada DORIS AMALIA DIAZ VALLADARES: Queda aprobada por unanimidad de votos la Aprobación del Informe Físico y Financiero de Proyectos Acumulados del año 2017.- La Corporación Municipal por unanimidad de votos y de efecto inmediato ACUERDA: Aprobar la moción presentada por el Señor Alcalde Municipal Armando Calidonio Alvarado, en consecuencia RESUELVE: La Corporación Municipal en Pleno Aprueba el Informe Físico y Financiero de Proyectos Acumulados del año 2017.- Transcribir este Acuerdo al Señor Alcalde Municipal, Tesorero Municipal, Auditor Municipal, Gerencia Legal, Gerencia Financiera, Departamento de Programación y Presupuesto y Archivo Histórico Municipal para su conocimiento, cumplimiento y demás fines.- El Señor Alcalde Municipal, ARMANDO CALIDONIO ALVARADO: Solamente para explicar un poco, porque parece repetitivo cada uno de estos puntos pero la Ley manda que cada uno de ellos sea aprobado por puntos separados, en el pasado se hacía una sola aprobación de cada uno de ellos, y el día de hoy a esta altura, nos están pidiendo que cada uno de ellos sea presentado por aparte, porque cada uno necesita un punto de acta, y por eso también es un poco repetitivo el proceso.-

Extendida en la ciudad de San Pedro Sula, departamento de Cortés, a los tres día del mes de abril del año dos mil dieciocho.-

Abg. Doris Amalia Diaz Valladares
Secretaria Municipal



MUNICIPALIDAD DE SAN PEDRO SULA
DEPARTAMENTO DE CORTES, HONDURAS, C.A.
SECRETARIA MUNICIPAL

CERTIFICACION


La Infrascrita Secretaria de este término Municipal CERTIFICA: El punto No. 06 del Acta No. 175 de la Sesión Extraordinaria celebrada por la Honorable Corporación Municipal de San Pedro Sula el veinte de enero del dos mil dieciocho y que literalmente dice: **Punto No. 06, Acta No. 175 (20/01/2018).**- **Sesión Extraordinaria de Cabildo Abierto.- El Señor Alcalde Municipal, ARMANDO CALIDONIO ALVARADO:** Como sexto punto tenemos la Aprobación del Recurso de Balance 2017, someto en calidad de moción, debido a una circular que nos ha enviado el Tribunal Superior de Cuentas, para que se apruebe en Punto de Acta el Recurso de Balance del año 2017 de Ingresos y Egresos, Saldo de Banco del periodo 2017, así que para poder presentar este punto al Tribunal Superior de Cuentas, someto la presente moción a discusión en calidad de moción; tiene la palabra el regidor abogado José Antonio Rivera Matute.- **El Señor Regidor Municipal, Abogado JOSE ANTONIO RIVERA MATUTE:** Buenos días señor Alcalde, compañeros regidores, invitados, pueblo Sampedrano, primero quiero darles las gracias por el minuto de silencio por mi padre quien tras su muerte ha pasado a la presencia del Señor; en efecto quiero apoyar su moción en la Aprobación del Recurso de Balance 2017, secundo la moción propuesta por usted.- **El Señor Alcalde Municipal, ARMANDO CALIDONIO ALVARADO:** Muchas gracias, ¿A discusión moción? ¿Suficientemente discutida? ¿Se aprueba el Recurso de Balance del año 2017 de Ingresos y Egresos, Saldo de Banco del periodo 2017? Queda aprobada con carácter de efecto inmediato.- **La Señora Secretaria Municipal, Abogada DORIS AMALIA DIAZ VALLADARES:** Queda aprobada por unanimidad de votos y con carácter de efecto inmediato la moción presentada por el señor Alcalde Municipal Armando Calidonio Alvarado en relación a la aprobación del Recurso de Balance 2017 de Ingresos y Egresos, Saldo de Banco al periodo 2017.- La Corporación Municipal por unanimidad de votos y



de efecto inmediato **ACUERDA:** Aprobar la moción presentada por el Señor Alcalde Municipal Armando Calidonio Alvarado y en consecuencia **RESUELVE:** **PRIMERO:** Aprobar el saldo inicial 2017 (Recurso de Balance) por la cantidad de **CIENTO TREINTA Y NUEVE MILLONES CUATROCIENTOS SETENTA Y NUEVE MIL SESENTA Y OCHO LEMPIRAS CON CUARENTA Y SIETE CENTAVOS (LPS. 139,479,068.47)** **SEGUNDO:** Aprobar los ingresos por la cantidad de **DOS MIL CIENTO CINCUENTA Y OCHO MILLONES OCHENTA Y SIETE MIL DOSCIENTOS TREINTA Y OCHO LEMPIRAS CON NOVENTA Y TRES CENTAVOS (LPS. 2,158,087,238.93)** para el periodo 2017; **TERCERO:** Aprobar los egresos por la cantidad de **DOS MIL DOSCIENTOS TREINTA Y SEIS MILLONES QUINIENTOS MIL SEISCIENTOS OCHENTA Y NUEVE LEMPIRAS CON DIECISEIS CENTAVOS (LPS. 2,236,500,689.16); CUARTO:** Aprobar el saldo de efectivo y bancos al final del periodo 2017 por la cantidad de **OCHENTA Y NUEVE MILLONES DOSCIENTOS CUARENTA Y TRES MIL DOSCIENTOS TREINTA Y SIETE LEMPIRAS CON SESENTA Y CUATRO CENTAVOS (LPS. 89,243,237.64).**- Transcribir este Acuerdo al Señor Alcalde Municipal, Tesorero Municipal, Auditor Municipal, Gerencia Financiera y Archivo Histórico Municipal para su conocimiento y demás fines.

Extendida en la ciudad de San Pedro Sula, departamento de Cortés, a los tres y un día del mes de abril del año dos mil dieciocho.-


Abg. Doris Amalia Díaz Valladares
Secretaria Municipal



Liquidación del Presupuesto de Ingresos
(Forma 01 - Acumulada)

Emisión: 05/04/2018
Hora : 01:52 p.m.
Pagina: 1 de 11

Honduras C.A.

Moneda: Lempiras (L)

Código	Descripción	Modificaciones		Presupuesto Definitivo	Ingresos Devengados	Ingresos Recaudados	Ingresos Pendientes
		Ampliaciones	Disminuciones				
0.0.0.0	INGRESOS TOTALES	3,698,373,447.60	439,678,547.20	211,765,348.61	3,926,286,646.19	2,299,252,653.2	1,369,317,429.3
1.0.0.0	INGRESOS CORRIENTES	3,238,973,060.91	193,149,534.62	110,211,686.46	3,321,910,909.07	1,816,105,815.8	1,369,317,429.3
1.11.0.0	INGRESOS TRIBUTARIOS	2,704,145,496.56	171,718,044.84	78,161,463.04	2,797,702,078.36	1,523,386,413.6	263,950,969.47
1.11.110.0	IMPUESTO SOBRE BIENES INMUEBLES	474,027,918.24	0.00	0.00	474,027,918.24	507,594,411.84	224,127,561.95
1.11.110.1	Urbanos	457,383,066.10	0.00	0.00	457,383,066.10	505,778,237.62	223,059,780.09
1.11.110.2	Rurales	16,644,852.14	0.00	0.00	16,644,852.14	1,816,174.22	1,067,781.86
1.11.111.0	IMPUESTO PERSONAL	272,601,561.15	0.00	0.00	272,601,561.15	105,441,412.61	98,240,265.29
1.11.111.1	Impuesto personal municipal	272,601,561.15	0.00	0.00	272,601,561.15	105,441,412.61	98,240,265.29
1.11.112.0	IMPUESTO DE INDUSTRIA, COMERCIO Y SERVICIOS (Establecimientos industriales)	79,685,080.70	5,819,629.86	0.00	85,504,710.56	47,105,243.28	5,462,431.46
1.11.112.1	Agricultura, ganadería, caza, selvicultura y pesca	539,082.80	0.00	0.00	539,082.80	324,376.20	284,284.85
1.11.112.2	Matanza de ganado, preparación y conservación de carnes	0.00	179,694.59	0.00	179,694.59	191,297.64	179,694.59
1.11.112.3	Fabricación de productos lácteos	21,266,600.88	0.00	0.00	21,266,600.88	4,993,497.28	4,635,299.56
1.11.112.4	Envasados y conservación de frutas y legumbres	101,912.54	0.00	0.00	101,912.54	123,485.58	28,719.59
1.11.112.5	Procesamiento de pescado, crustáceos y otros animales marinos	0.00	0.00	0.00	0.00	0.00	0.00
1.11.112.6	Fabricación de aceites y grasas, vegetales y animales comestibles	0.00	0.00	0.00	0.00	0.00	0.00
1.11.112.7	Elaboración de productos de molinería, harina, forrajes, descascarar, limpiar y pulir cereales y semillas	1,844,599.14	0.00	0.00	1,844,599.14	85,474.32	84,187.04
1.11.112.8	Fabricación de productos de panadería	1,811,220.72	70,837.10	0.00	1,882,057.82	2,108,239.92	1,882,057.82
1.11.112.9	Fabricación de azúcar	0.00	0.00	0.00	0.00	0.00	0.00
1.11.112.10	Fabricación de cacao, chocolate y artículos de confitería	1,098,701.14	0.00	0.00	1,098,701.14	101,999.28	99,274.24
1.11.112.11	Elaboración de otros productos alimenticios	4,252,503.98	2,875,703.54	0.00	7,128,207.52	7,608,647.28	7,128,207.52
1.11.112.12	Elaboración de alimentos preparados para animales	351,777.74	0.00	0.00	351,777.74	0.00	0.00
1.11.112.13	Destilación y mezcla de bebidas alcohólicas	261,972.72	0.00	0.00	261,972.72	97,418.76	97,375.56
1.11.112.14	Industria, textil, hilados y cordelería	1,185,505.14	0.00	0.00	1,185,505.14	243,042.96	233,878.68
1.11.112.15	Industria de la confección y sastrería	0.00	89,902.76	0.00	89,902.76	121,960.44	89,902.76
1.11.112.16	Fabricación de otras prendas de vestir, excepto calzado 19	4,118,176.06	0.00	0.00	4,118,176.06	1,763,683.92	1,652,733.67
1.11.112.17	Curtiduría y talleres de acabado	95,341.88	0.00	0.00	95,341.88	60,907.08	60,907.08
1.11.112.18	Fabrica de productos de cuero, excepto calzado	391,420.44	0.00	0.00	391,420.44	0.00	0.00
1.11.112.19	Fabrica de calzado	0.00	207,729.43	0.00	207,729.43	210,603.36	207,729.43
1.11.112.20	Aserraderos y cepilladoras	0.00	0.00	0.00	0.00	0.00	0.00



Honduras C.A.

San Pedro Sula, CORTÉS

EJERCICIO: 2017

USUARIO: E.RODRIGUEZ



Liquidación del Presupuesto de Ingresos (Forma 01 - Acumulada)

Moneda: Lempiras (L)

Emisión: 05/04/2018

Hora : 01:52 p.m.

Página: 2 de 11

Código	Descripción		Modificaciones		Presupuesto Definitivo	Ingresos Devengados	Ingresos Recaudados	Ingresos Pendientes
			Ampliaciones	Disminuciones				
1.11.112.21	Fabrica de artículos de madera, excepto papel cartón	32,953.12	113,216.54	0.00	146,169.66	156,999.24	146,169.66	10,829.58
1.11.112.22	Fabrica de productos de papel cartón	2,366,661.62	0.00	0.00	2,366,661.62	2,245,735.80	558,467.95	1,687,267.85
1.11.112.23	Imprentas, editoriales e industrias conexas	1,548,085.82	0.00	0.00	1,548,085.82	1,099,282.92	1,024,629.45	74,653.47
1.11.112.24	Fabricación de productos químicos, industriales, orgánicos e inorgánicos	1,729,524.76	0.00	0.00	1,729,524.76	125,726.16	116,511.18	9,214.98
1.11.112.25	Fabricación de abonos y plaguicidas	0.00	119,987.76	0.00	119,987.76	119,987.76	119,987.76	0.00
1.11.112.26	Fabricación de resinas sintéticos	0.00	111,673.86	0.00	111,673.86	125,593.20	111,673.86	13,919.34
1.11.112.27	Fabricación de pinturas, lacas y barnices	0.00	0.00	0.00	0.00	0.00	0.00	0.00
1.11.112.28	Fabricación de productos farmacéuticos	334,384.10	249,447.49	0.00	583,831.59	597,834.60	583,831.59	14,003.01
1.11.112.29	Fabricación de jabones y productos de limpieza	98,324.18	314,201.68	0.00	412,525.86	414,916.68	412,525.86	2,390.82
1.11.112.30	Refinería de petróleo	0.00	0.00	0.00	0.00	0.00	0.00	0.00
1.11.112.31	Fabricación de neumáticos y cámaras de aire	87,270.00	0.00	0.00	87,270.00	0.00	0.00	0.00
1.11.112.32	Fabricación de productos de caucho	0.00	32,939.38	0.00	32,939.38	33,828.24	32,939.38	888.86
1.11.112.33	Fabricación de productos minerales no metálicos (Barro, loza, porcelana, vidrio, arcilla, yeso y otros, ejemplo, tejas, bloqueras).	992,880.74	0.00	0.00	992,880.74	455,925.21	429,781.78	26,143.43
1.11.112.34	Fabricación de cemento, cal, yeso y otros, ejemplo asbesto, laminas de yeso	699,321.44	0.00	0.00	699,321.44	636,078.12	240,056.66	396,021.46
1.11.112.35	Industria básica de hierro y acero	2,080,549.04	856,130.23	0.00	2,936,679.27	3,264,786.32	2,936,679.27	328,107.05
1.11.112.36	Fabricación de productos metálicos, maquinaria y equipo	3,300,551.02	0.00	0.00	3,300,551.02	89,108.52	85,974.70	3,133.82
1.11.112.37	Fabricación de joyas y artículos conexos	0.00	598,165.50	0.00	598,165.50	651,419.49	598,165.50	53,253.99
1.11.112.38	Cooperativas dedicadas a la producción industrial	21,462.24	0.00	0.00	21,462.24	0.00	0.00	0.00
1.11.112.39	Crianza de cerdos y porquerizas	0.00	0.00	0.00	0.00	0.00	0.00	0.00
1.11.112.99	Industrias diversas no clasificadas	29,074,297.44	0.00	0.00	29,074,297.44	19,053,387.00	17,581,164.83	1,472,222.17
1.11.113.0	IMPUESTO DE INDUSTRIA, COMERCIO Y SERVICIOS (Establecimientos Comerciales)	606,419,812.90	30,522,700.97	0.00	636,942,513.87	271,122,072.21	267,966,069.79	3,156,002.42
1.11.113.1	Casas comerciales	84,477,936.00	0.00	0.00	84,477,936.00	52,988,256.09	49,940,571.69	3,047,684.40
1.11.113.2	Almacenes	2,857,266.80	2,312,755.14	0.00	5,170,021.94	5,432,577.99	5,170,021.94	262,556.05
1.11.113.3	Tiendas (de calzado, vestuario, etc.)	13,338,731.08	0.00	0.00	13,338,731.08	7,960,764.10	7,097,671.89	863,092.21
1.11.113.4	Bazares	17,572,091.50	0.00	0.00	17,572,091.50	1,816,794.77	1,551,545.17	265,249.60
1.11.113.5	Abarrotarías	3,337,333.36	0.00	0.00	3,337,333.36	0.00	0.00	0.00
1.11.113.6	Bodegas (distribuidoras granos básicos y mercadería en general)	40,568,555.80	0.00	0.00	40,568,555.80	21,491,123.63	19,942,644.71	1,548,478.92
1.11.113.7	Depósitos	2,907,931.82	0.00	0.00	2,907,931.82	1,943,533.58	1,823,465.14	120,068.44
1.11.113.8	Gasolineras	13,537,767.48	0.00	0.00	13,537,767.48	4,026,315.03	3,791,718.57	234,596.46
1.11.113.9	Farmacias	11,246,666.32	0.00	0.00	11,246,666.32	7,043,154.92	6,635,676.92	407,478.00
1.11.113.10	Puestos de venta de medicinas	15,264,317.68	0.00	0.00	15,264,317.68	7,752,785.59	7,466,089.50	286,696.09
1.11.113.11	Supermercados	46,866,604.46	0.00	0.00	46,866,604.46	13,874,496.66	11,502,603.98	2,371,892.68



Honduras C.A.

San Pedro Sula, CORTÉS

EJERCICIO: 2017

USUARIO: E.RODRIGUEZ



Liquidación del Presupuesto de Ingresos (Forma 01 - Acumulada)

Moneda: Lempiras (L)

Emisión: 05/04/2018

Hora : 01:52 p.m.

Pagina: 3 de 11

Código	Descripción		Modificaciones		Presupuesto Definitivo	Ingresos Devengados	Ingresos Recaudados	Ingresos Pendientes
			Ampliaciones	Disminuciones				
1.11.113.12	Ferreterías	37,210,182.58	0.00	0.00	37,210,182.58	17,840,532.81	16,790,088.66	1,050,444.15
1.11.113.13	Pulperías	5,760,892.36	0.00	0.00	5,760,892.36	829,523.67	661,960.44	167,563.23
1.11.113.14	Glorietas y casetas de venta de golosinas	3,398,569.12	0.00	0.00	3,398,569.12	588,667.19	503,242.41	85,424.78
1.11.113.15	Puestos de venta de artículos usados (ropa,zatos,etc)	456,628.94	2,551,202.06	0.00	3,007,831.00	3,228,070.91	3,007,831.00	220,239.91
1.11.113.16	Carnicerías y venta de mariscos	4,059,221.32	0.00	0.00	4,059,221.32	4,328,079.57	3,967,678.53	360,401.04
1.11.113.17	Peleterías y talabarterías	1,443,302.82	0.00	0.00	1,443,302.82	115,692.72	112,585.53	3,107.19
1.11.113.18	Librería y papelerías	12,887,155.12	0.00	0.00	12,887,155.12	5,354,374.82	4,882,235.08	472,139.74
1.11.113.19	Heladerías	1,180,869.22	0.00	0.00	1,180,869.22	295,676.92	281,062.23	14,614.69
1.11.113.20	Puesto de venta de ropa y achinería	181,510.42	0.00	0.00	181,510.42	0.00	0.00	0.00
1.11.113.21	Puesto de venta de artesanía	1,222,791.94	0.00	0.00	1,222,791.94	0.00	0.00	0.00
1.11.113.22	Floristería	664,510.14	0.00	0.00	664,510.14	158,773.68	141,073.20	17,700.48
1.11.113.23	Venta de productos agropecuarios	20,015,694.88	0.00	0.00	20,015,694.88	14,083,247.60	12,910,379.04	1,172,868.56
1.11.113.24	Cooperativas dedicadas a la actividad comercial	8,175,226.86	25,658,743.77	0.00	33,833,970.63	36,263,658.12	33,833,970.63	2,429,687.49
1.11.113.25	Venta de repuestos, accesorios, grasas y lubricantes	29,770,766.08	0.00	0.00	29,770,766.08	11,410,418.08	10,539,377.92	871,040.16
1.11.113.26	Venta de Neumáticos, cámaras de aire	5,404,625.72	0.00	0.00	5,404,625.72	1,911,124.31	1,744,983.43	166,140.88
1.11.113.27	Viveros (venta de plantas)	215,376.06	0.00	0.00	215,376.06	51,070.32	49,967.80	1,102.52
1.11.113.28	Venta de madera	1,608,204.56	0.00	0.00	1,608,204.56	647,965.44	535,595.94	112,369.50
1.11.113.29	Joyería	2,526,141.18	0.00	0.00	2,526,141.18	986,418.26	973,611.06	12,807.20
1.11.113.30	Billares	511,462.30	0.00	0.00	511,462.30	438,997.76	298,413.26	140,584.50
1.11.113.31	Venta de cerveza	0.00	0.00	0.00	0.00	0.00	0.00	0.00
1.11.113.32	Venta de licores	5,955,378.74	0.00	0.00	5,955,378.74	2,166,920.73	1,921,032.14	245,888.59
1.11.113.33	Lotificadoras	0.00	0.00	0.00	0.00	0.00	0.00	0.00
1.11.113.34	Venta de verduras	5,643,531.44	0.00	0.00	5,643,531.44	3,256,195.64	2,890,844.02	365,351.62
1.11.113.99	Otros establecimientos no clasificados	206,152,568.80	0.00	0.00	206,152,568.80	42,836,861.30	56,998,127.96	-14,161,266.66
1.11.114.0	IMPUESTO A ESTABLECIMIENTOS DE SERVICIOS	407,552,263.96	7,043,205.02	32,481,625.05	382,113,843.93	140,422,004.38	116,418,178.06	24,003,826.32
1.11.114.1	Servicio de transporte	15,286,123.76	0.00	0.00	15,286,123.76	7,065,120.30	5,630,181.11	1,434,939.19
1.11.114.2	Salas de belleza, barberías y gimnasios	2,808,052.24	0.00	0.00	2,808,052.24	1,200,468.75	859,188.67	341,280.08
1.11.114.3	Radioemisoras	0.00	0.00	0.00	0.00	0.00	0.00	0.00
1.11.114.4	Compañías televisoras	0.00	0.00	0.00	0.00	0.00	0.00	0.00
1.11.114.5	Compañías televisoras por cable	3,359,677.56	0.00	0.00	3,359,677.56	1,962,493.08	1,734,183.32	228,309.76
1.11.114.6	Agencias aduaneras	4,706,371.78	0.00	0.00	4,706,371.78	3,057,064.98	2,843,383.31	213,681.67
1.11.114.7	Agencias navieras	4,783,526.18	0.00	0.00	4,783,526.18	2,407,860.24	2,176,633.51	231,226.73
1.11.114.8	Agencias de viaje	4,851,282.32	0.00	0.00	4,851,282.32	2,685,568.02	2,408,769.92	276,798.10
1.11.114.9	Agencias de bienes raíces	0.00	0.00	0.00	0.00	0.00	0.00	0.00
1.11.114.10	Comedores, restaurantes y cafeterías	6,201,102.80	1,585,002.65	0.00	7,786,105.45	9,182,738.63	7,786,105.45	1,396,633.18
1.11.114.11	Parques y lugares de recreo	0.00	0.00	0.00	0.00	0.00	0.00	0.00
1.11.114.12	Casas de tolerancia	0.00	0.00	0.00	0.00	0.00	0.00	0.00



Honduras C.A.

San Pedro Sula, CORTÉS
EJERCICIO: 2017
USUARIO: E.RODRIGUEZ



Emisión: 05/04/2018

Hora : 01:52 p.m.

Página: 4 de 11

Liquidación del Presupuesto de Ingresos (Forma 01 - Acumulada)

Moneda: Lempiras (L)

Código	Descripción	Modificaciones		Presupuesto Definitivo	Ingresos Devengados	Ingresos Recaudados	Ingresos Pendientes
		Ampliaciones	Disminuciones				
1.11.114.13	Casas funerarias	361,385.08	0.00	361,385.08	144,077.04	92,427.66	51,649.38
1.11.114.14	Disco móviles y conjuntos musicales y altoparlantes	0.00	9,606.94	9,606.94	38,479.08	9,606.94	28,872.14
1.11.114.15	Circos, comedias, etc.	291,078.10	0.00	291,078.10	0.00	0.00	0.00
1.11.114.16	Estacionamiento de vehículos	343,318.96	0.00	343,318.96	191,832.72	176,793.11	15,039.61
1.11.114.17	Cantinas, expendios de aguardiente	207,606.54	0.00	207,606.54	142,957.16	66,820.29	76,136.87
1.11.114.18	Bufetes, consultorios y tramitaciones	3,201,784.06	0.00	3,201,784.06	1,497,896.36	1,358,021.73	139,874.63
1.11.114.19	Casinos, centros nocturnos, bares, discotecas y otros	128,103.44	0.00	128,103.44	127,791.12	71,470.46	56,320.66
1.11.114.20	Hospitales, clínicas y policlínicas	5,957,897.44	0.00	5,957,897.44	2,747,550.30	2,481,127.44	266,422.86
1.11.114.21	Laboratorios médicos, dentales, oftalmológicos y otros	4,243,543.34	0.00	4,243,543.34	3,211,152.17	2,761,408.01	449,744.16
1.11.114.22	Juegos de salón (tragamonedas, atarais, etc.)	2,610,274.48	0.00	2,610,274.48	562,736.76	540,044.44	22,692.32
1.11.114.23	Molinos que prestan servicios a particulares	2,440.12	2,314,418.79	2,316,858.91	2,437,897.80	2,316,858.91	121,038.89
1.11.114.24	Teatros, cines y salas de video	3,561,795.90	0.00	3,561,795.90	609,063.36	541,756.90	67,306.46
1.11.114.25	Instituciones bancaria, casas de cambio, asociaciones de ahorro y préstamo	56,935,517.62	0.00	56,935,517.62	7,459,370.36	6,798,967.29	660,403.07
1.11.114.26	Hoteles, moteles, hospedajes, pensiones y similares	2,560,573.58	0.00	2,560,573.58	425,979.00	365,970.78	60,008.22
1.11.114.27	Compañías de seguro	10,351,250.90	0.00	10,351,250.90	4,991,647.24	4,629,887.28	361,759.96
1.11.114.28	Talleres de servicio (electricidad, mecánica, relojería, refrigeración, reparación de calzado, llanteras, lavado de carros, etc.)	8,396,356.06	0.00	8,396,356.06	5,467,543.57	4,757,693.99	709,849.58
1.11.114.29	Establecimientos educativos	10,606,890.46	0.00	10,606,890.46	4,731,702.60	3,646,863.99	1,084,838.61
1.11.114.30	Casas de empeño	0.00	0.00	0.00	0.00	0.00	0.00
1.11.114.31	Renta de automóviles	0.00	556,437.49	556,437.49	648,810.48	556,437.49	92,372.99
1.11.114.32	Servicio postal y telecomunicaciones	48,701,823.70	0.00	48,701,823.70	12,235,949.28	11,575,468.04	660,481.24
1.11.114.33	Servicio de agua potable (venta)	72,127,692.62	0.00	39,646,067.57	1,609,267.50	1,606,736.40	2,531.10
1.11.114.34	Servicio de energía eléctrica	2,107,468.48	0.00	2,107,468.48	9,877,122.60	1,515,623.98	8,361,498.62
1.11.114.35	Cooperativas que prestan servicios	0.00	0.00	0.00	0.00	0.00	0.00
1.11.114.36	Servicios de café net e Internet	375,872.48	95,432.10	471,304.58	520,127.25	471,304.58	48,822.67
1.11.114.37	Operadores de Turismo	3,894.00	959,993.80	963,887.80	1,021,258.04	963,887.80	57,370.24
1.11.114.38	Venta de celulares, tarjetas, accesorios y otros	0.00	1,454,715.87	1,454,715.87	2,026,092.95	1,454,715.87	571,377.08
1.11.114.39	Renta de Vídeos	0.00	67,597.38	67,597.38	69,703.68	67,597.38	2,106.30
1.11.114.99	Otros servicios no clasificados	132,479,559.96	0.00	132,479,559.96	50,064,681.96	44,152,242.01	5,912,439.95
1.11.115.0	IMPUESTO PECUARIO	0.00	0.00	0.00	0.00	0.00	0.00
1.11.115.1	Ganado mayor	0.00	0.00	0.00	0.00	0.00	0.00
1.11.115.2	Ganado menor	0.00	0.00	0.00	0.00	0.00	0.00
1.11.115.99	Otros no clasificados	0.00	0.00	0.00	0.00	0.00	0.00
1.11.116.0	Impuesto sobre extracción y explotación de recursos	0.00	176,757.08	0.00	176,757.08	176,757.08	0.00



Liquidación del Presupuesto de Ingresos
(Forma 01 - Acumulada)

Emisión: 05/04/2018
Hora : 01:52 p.m.
Pagina: 5 de 11

Moneda: Lempiras (L)

Código	Descripción	Modificaciones		Presupuesto Definitivo	Ingresos Devengados	Ingresos Recaudados	Ingresos Pendientes	
		Ampliaciones	Disminuciones					
1.11.116.1	Explotación de canteras	0.00	0.00	0.00	0.00	0.00	0.00	
1.11.116.2	Arena y grava	0.00	176,757.08	0.00	176,757.08	176,757.08	0.00	
1.11.116.3	Minas	0.00	0.00	0.00	0.00	0.00	0.00	
1.11.116.4	Hidrocarburos	0.00	0.00	0.00	0.00	0.00	0.00	
1.11.116.5	Bosques	0.00	0.00	0.00	0.00	0.00	0.00	
1.11.116.6	Caza y pesca	0.00	0.00	0.00	0.00	0.00	0.00	
1.11.116.7	Sal	0.00	0.00	0.00	0.00	0.00	0.00	
1.11.116.99	Otros no clasificados	0.00	0.00	0.00	0.00	0.00	0.00	
1.11.117.0	IMPUESTO SELECTIVO A LOS SERVICIOS DE TELECOMUNICACIONES	0.00	0.00	0.00	0.00	0.00	0.00	
1.11.117.1	Telefonía Movil	0.00	0.00	0.00	0.00	0.00	0.00	
1.11.117.2	Telefonía Fija	0.00	0.00	0.00	0.00	0.00	0.00	
1.11.117.3	Internet	0.00	0.00	0.00	0.00	0.00	0.00	
1.11.117.4	Café Net	0.00	0.00	0.00	0.00	0.00	0.00	
1.11.117.99	Otros servicios de telecomunicaciones	0.00	0.00	0.00	0.00	0.00	0.00	
1.11.118.0	TASAS POR SERVICIOS MUNICIPALES	639,733,750.41	41,146,969.66	0.00	680,880,720.07	500,589,540.17	500,589,540.17	0.00
1.11.118.1	Agua Potable	31,523.54	41,146,905.06	0.00	41,178,428.60	41,178,428.60	0.00	
1.11.118.2	Alcantarillado sanitario	0.00	0.00	0.00	0.00	0.00	0.00	
1.11.118.3	Alumbrado eléctrico	0.00	0.00	0.00	0.00	0.00	0.00	
1.11.118.4	Tren de aseo	306,115,354.94	0.00	0.00	306,115,354.94	232,357,780.08	0.00	
1.11.118.5	Conexiones, reconexiones de agua potable y alcantarillado sanitario	0.00	0.00	0.00	0.00	0.00	0.00	
1.11.118.6	Bomberos	87,164,469.60	0.00	0.00	87,164,469.60	55,351,631.85	0.00	
1.11.118.7	Rastro Público	1,944,415.20	0.00	0.00	1,944,415.20	830,900.00	0.00	
1.11.118.8	Transporte de carne	0.00	0.00	0.00	0.00	0.00	0.00	
1.11.118.9	Balanza Municipal	0.00	0.00	0.00	0.00	0.00	0.00	
1.11.118.10	Limpieza de solares baldíos	0.00	0.00	0.00	0.00	0.00	0.00	
1.11.118.11	Aseo, mantenimiento de parques, calles y avenidas	93,137,870.80	0.00	0.00	93,137,870.80	76,897,146.74	0.00	
1.11.118.12	Limpieza de cementerio	0.00	0.00	0.00	0.00	0.00	0.00	
1.11.118.13	Servicios secretariales municipales	0.00	0.00	0.00	0.00	0.00	0.00	
1.11.118.14	Servicios de muellaje	0.00	0.00	0.00	0.00	0.00	0.00	
1.11.118.15	Servicios de Turismo	0.00	0.00	0.00	0.00	0.00	0.00	
1.11.118.16	Seguridad Ciudadana	14,063,922.04	0.00	0.00	14,063,922.04	8,114,190.38	0.00	
1.11.118.17	Venta de Cloro	0.00	0.00	0.00	0.00	0.00	0.00	
1.11.118.18	Servicios de fotocopiado	0.00	64.60	0.00	64.60	64.60	0.00	
1.11.118.19	Permiso de perforación de posos	261,465.36	0.00	0.00	261,465.36	219,376.29	0.00	
1.11.118.99	Otros servicios municipales	137,014,728.93	0.00	0.00	137,014,728.93	85,640,021.63	0.00	
1.11.119.0	DERECHOS MUNICIPALES	224,125,109.20	87,008,782.25	45,679,837.99	265,454,053.46	214,885,941.54	214,885,941.54	0.00
1.11.119.1	Matrimonios	338,520.00	15,780.00	0.00	354,300.00	354,300.00	0.00	



Honduras C.A.

San Pedro Sula, CORTÉS

EJERCICIO: 2017

USUARIO: E.RODRIGUEZ



Liquidación del Presupuesto de Ingresos (Forma 01 - Acumulada)


Moneda: Lempiras (L)

Emisión: 05/04/2018

Hora : 01:52 p.m.

Página: 6 de 11

Código	Descripción	Modificaciones		Presupuesto Definitivo	Ingresos Devengados	Ingresos Recaudados	Ingresos Pendientes	
		Ampliaciones	Disminuciones					
1.11.119.2	Inhumaciones y exhumaciones	392,184.00	291,546.00	0.00	683,730.00	683,730.00	683,730.00	0.00
1.11.119.3	Constancias y certificaciones	20,133,814.83	0.00	10,660,297.24	9,473,517.59	9,473,517.59	9,473,517.59	0.00
1.11.119.4	Autorizaciones y vistos buenos	4,942,439.21	0.00	1,317,076.32	3,625,362.89	3,625,362.89	3,625,362.89	0.00
1.11.119.5	Licencias para bailes y serenatas	672,282.00	385,818.00	0.00	1,058,100.00	1,058,100.00	1,058,100.00	0.00
1.11.119.6	Loterías de cartón, rifas y juegos permitidos	0.00	0.00	0.00	0.00	0.00	0.00	0.00
1.11.119.7	Matrícula de marcas de herrar	0.00	9,404.00	0.00	9,404.00	9,404.00	9,404.00	0.00
1.11.119.8	Matrícula de vehículos automotores	49,395,142.34	45,829,813.01	0.00	95,224,955.35	95,224,955.35	95,224,955.35	0.00
1.11.119.9	Matrícula de vehículos no automotores	14,352.00	0.00	0.00	14,352.00	11,800.00	11,800.00	0.00
1.11.119.10	Matrícula de embarcaciones (aéreas, marítimas, lacustre y Fluviales)	0.00	0.00	0.00	0.00	0.00	0.00	0.00
1.11.119.11	Matrícula de agricultores y ganaderos	0.00	0.00	0.00	0.00	0.00	0.00	0.00
1.11.119.12	Matrícula de armas de fuego	737,973.60	0.00	0.00	737,973.60	691,200.00	691,200.00	0.00
1.11.119.13	Matrícula de motosierra	0.00	0.00	0.00	0.00	0.00	0.00	0.00
1.11.119.14	Vallas y rótulos	50,268,837.96	0.00	15,174,445.44	35,094,392.52	20,094,392.52	20,094,392.52	0.00
1.11.119.15	Licencias para equipos de sonido, rockolas y altoparlantes	565,032.00	49,228.00	0.00	614,260.00	614,260.00	614,260.00	0.00
1.11.119.16	Ocupación de calles con material de construcción	764,075.11	0.00	0.00	764,075.11	0.00	0.00	0.00
1.11.119.17	Revisión de planos, documentos y alineamiento de construcción	19,649,929.29	0.00	18,528,018.99	1,121,910.30	121,910.30	121,910.30	0.00
1.11.119.18	Permisos de construcción, restauración y demolición	31,200.00	35,291,710.67	0.00	35,322,910.67	35,322,910.66	35,322,910.66	0.00
1.11.119.19	Medidas y remedidas de terrenos y edificaciones	0.00	409,439.80	0.00	409,439.80	409,439.80	409,439.80	0.00
1.11.119.20	Permisos para lotificar	0.00	0.00	0.00	0.00	0.00	0.00	0.00
1.11.119.21	Permisos para operación de negocios	52,247,372.27	0.00	0.00	52,247,372.27	20,453,572.65	20,453,572.65	0.00
1.11.119.22	Permisos para rotura de calles	1,604,622.18	0.00	0.00	1,604,622.18	119,200.00	119,200.00	0.00
1.11.119.23	Permisos para ventas en la feria patronal	0.00	0.00	0.00	0.00	0.00	0.00	0.00
1.11.119.24	Permiso para venta de carnes (ambulante y fijo)	0.00	0.00	0.00	0.00	0.00	0.00	0.00
1.11.119.25	Licencia para buhoneros	18,408.00	97,552.20	0.00	115,960.20	115,960.20	115,960.20	0.00
1.11.119.26	Licencia para ejercer oficio (destazadores, albañiles, soldadores, etc.)	0.00	0.00	0.00	0.00	0.00	0.00	0.00
1.11.119.27	Cancha de gallos	0.00	0.00	0.00	0.00	0.00	0.00	0.00
1.11.119.28	Licencia para extracción de recursos (leña, madera, arena, grava, etc.)	6,670,700.40	4,223,123.01	0.00	10,893,823.41	10,893,823.41	10,893,823.41	0.00
1.11.119.29	Licitaciones	677,196.00	0.00	0.00	677,196.00	216,000.00	216,000.00	0.00
1.11.119.30	Derecho por uso de calles a automotores distribuidores de mercaderías y transporte de carga pesada	0.00	0.00	0.00	0.00	0.00	0.00	0.00
1.11.119.31	Guía para transportar ganado	0.00	0.00	0.00	0.00	0.00	0.00	0.00
1.11.119.32	Remate de plaza para feria	0.00	0.00	0.00	0.00	0.00	0.00	0.00
1.11.119.33	Cancelación de marcas de herrar	0.00	0.00	0.00	0.00	0.00	0.00	0.00
1.11.119.34	Permiso para forja de fierros	0.00	0.00	0.00	0.00	0.00	0.00	0.00



Honduras C.A.

San Pedro Sula, CORTÉS

EJERCICIO: 2017

USUARIO: E.RODRIGUEZ



Liquidación del Presupuesto de Ingresos (Forma 01 - Acumulada)

Moneda: Lempiras (L)

Emisión: 05/04/2018

Hora : 01:52 p.m.

Pagina: 7 de 11

Código	Descripción	Modificaciones		Presupuesto Definitivo	Ingresos Devengados	Ingresos Recaudados	Ingresos Pendientes
		Ampliaciones	Disminuciones				
1.11.119.35	Inspección de terrenos, edificios y ganado	0.00	0.00	0.00	0.00	0.00	0.00
1.11.119.36	Permiso para construcción y/o de antenas de celulares, televisión, etc.	24,960.12	0.00	0.00	24,960.12	10,666.72	10,666.72
1.11.119.99	Otros derechos municipales	14,976,067.89	405,367.56	0.00	15,381,435.45	15,381,435.45	15,381,435.45
1.12.0.0	INGRESOS NO TRIBUTARIOS	534,827,564.35	21,431,489.78	32,050,223.42	524,208,830.71	1,398,085,862.14	292,719,402.25
1.12.120.0	MULTAS	22,336,683.22	247,152.30	4,000,000.00	18,583,835.52	9,757,266.66	9,757,266.66
1.12.120.1	Por infracciones sancionadas por la Policía Preventiva	5,697,588.00	0.00	0.00	5,697,588.00	4,576,100.00	4,576,100.00
1.12.120.2	Por la presentación de declaraciones juradas tardías	2,762,633.58	0.00	1,000,000.00	1,762,633.58	705,717.71	705,717.71
1.12.120.3	Por la presentación de declaración con información falsa	0.00	0.00	0.00	0.00	0.00	0.00
1.12.120.4	Por operar un negocio sin permiso de operación	99,840.00	90,460.00	0.00	190,300.00	190,300.00	190,300.00
1.12.120.5	Por extraer recursos naturales sin la respectiva licencia	376,033.32	0.00	0.00	376,033.32	30,366.00	30,366.00
1.12.120.6	Por negarse a proporcionar información al personal autorizado por la Municipalidad	0.00	5,000.00	0.00	5,000.00	5,000.00	5,000.00
1.12.120.7	Por no realizar la retención del impuesto personal municipal	0.00	0.00	0.00	0.00	0.00	0.00
1.12.120.8	Por no enterara la municipalidad los impuestos retenidos	0.00	0.00	0.00	0.00	0.00	0.00
1.12.120.9	Por vagancia de animales en las vías públicas	0.00	0.00	0.00	0.00	0.00	0.00
1.12.120.10	Multas impuestas por el Departamento Municipal de Justicia	3,985,488.00	0.00	1,000,000.00	2,985,488.00	1,243,719.60	1,243,719.60
1.12.120.11	Multa por pegue de agua clandestina	0.00	0.00	0.00	0.00	0.00	0.00
1.12.120.12	Multa por conexión clandestina al sistema de alcantarillado	93,600.00	151,692.30	0.00	245,292.30	245,292.30	245,292.30
1.12.120.13	Multas por construir sin permiso	4,104,382.96	0.00	1,000,000.00	3,104,382.96	82,011.40	82,011.40
1.12.120.14	Multa por no ventear	0.00	0.00	0.00	0.00	0.00	0.00
1.12.120.15	Multas impuestas por el Juzgado de Paz	0.00	0.00	0.00	0.00	0.00	0.00
1.12.120.16	Tasa de seguridad	0.00	0.00	0.00	0.00	0.00	0.00
1.12.120.99	Otras multas	5,217,117.36	0.00	1,000,000.00	4,217,117.36	2,678,759.65	2,678,759.65
1.12.121.0	RECARGOS	2,527,733.08	299,797.00	0.00	2,827,530.08	1,667,687.14	1,667,687.14
1.12.121.1	Por impuestos municipales (Aplica. Artículo 109 Reformado, Decreto 127-2000, Bienes Inmuebles, Personal Municipal, Industri, Comercio y Servicios, Extracción y Explotación de Recursos Naturales)	2,506,205.08	0.00	0.00	2,506,205.08	1,346,362.14	1,346,362.14
1.12.121.2	Por servicios municipales	21,528.00	299,797.00	0.00	321,325.00	321,325.00	321,325.00
1.12.121.99	Otros Recargos	0.00	0.00	0.00	0.00	0.00	0.00
1.12.122.0	RECUPERACIÓN POR COBRO DE IMPUESTOS Y DERECHOS EN MORA	172,700,433.00	2,329,232.08	0.00	175,029,665.08	1,227,011,731.40	121,645,271.51



Honduras C.A.

San Pedro Sula, CORTÉS
EJERCICIO: 2017
USUARIO: E.RODRIGUEZ



Liquidación del Presupuesto de Ingresos (Forma 01 - Acumulada)

Moneda: Lempiras (L)

Emisión: 05/04/2018
Hora : 01:52 p.m.
Pagina: 8 de 11

Código	Descripción	Modificaciones		Presupuesto Definitivo	Ingresos Devengados	Ingresos Recaudados	Ingresos Pendientes
		Ampliaciones	Disminuciones				
1.12.122.1	Impuesto Sobre Bienes Inmuebles	98,674,493.21	0.00	98,674,493.21	816,142,424.35	73,071,069.83	743,071,354.52
1.12.122.2	Impuesto personal	6,218,203.84	1,649,271.85	7,867,475.69	35,736,819.79	7,867,475.69	27,869,344.10
1.12.122.3	Impuesto a establecimientos industriales	1,842,378.44	679,960.23	2,522,338.67	30,864,983.71	2,522,338.67	28,342,645.04
1.12.122.4	Impuesto a establecimientos comerciales	13,493,689.28	0.00	13,493,689.28	168,543,787.93	9,959,132.53	158,584,655.40
1.12.122.5	Impuesto a establecimiento de servicios	13,558,093.60	0.00	13,558,093.60	131,287,090.29	9,740,462.92	121,546,627.37
1.12.122.6	Impuesto e extracción y explotación de recursos	0.00	0.00	0.00	0.00	0.00	0.00
1.12.122.7	Impuesto Selectivo a los Servicios de Telecomunicaciones	38,902,451.83	0.00	38,902,451.83	44,434,525.33	18,482,691.87	25,951,833.46
1.12.122.8	Impuestoa Sobre Bilares	0.00	0.00	0.00	0.00	0.00	0.00
1.12.122.9	Permisos, Licencias de Operacion y/o Explotacion Impuesto Selectivo a los Servicios de Telecomunicaciones Impuesto selectivo a los servicios de telecomunicaciones	0.00	0.00	0.00	0.00	0.00	0.00
1.12.122.10	Tasas Administrativas y derechos	0.00	0.00	0.00	0.00	0.00	0.00
1.12.122.99	Otras Recuperaciones	11,122.80	0.00	11,122.80	2,100.00	2,100.00	0.00
1.12.123.0	RECUPERACIÓN POR COBRO DE SERVICIOS MUNICIPALES EN MORA	183,745,571.20	13,163,541.84	28,050,223.42	168,858,889.62	105,196,502.31	105,196,502.31
1.12.123.1	Agua Potable	0.00	0.00	0.00	0.00	0.00	0.00
1.12.123.2	Alcantarillado sanitario	0.00	0.00	0.00	0.00	0.00	0.00
1.12.123.3	Alumbrado público	35,939,434.00	0.00	28,050,223.42	7,889,210.58	0.00	0.00
1.12.123.4	Tren de aseo	52,646,839.48	0.00	0.00	52,646,839.48	34,002,026.35	34,002,026.35
1.12.123.5	Bomberos	0.00	13,163,541.84	0.00	13,163,541.84	13,163,541.84	0.00
1.12.123.99	Otros	95,159,297.72	0.00	0.00	95,159,297.72	58,030,934.12	58,030,934.12
1.12.124.0	RECUPERACIÓN POR COBRO DE RENTAS	38,874,862.61	0.00	0.00	38,874,862.61	0.00	0.00
1.12.124.1	Por cobro de renta de bienes inmuebles municipales(Mercados, kioscos, etc.)	0.00	0.00	0.00	0.00	0.00	0.00
1.12.124.2	Por equipo municipal	0.00	0.00	0.00	0.00	0.00	0.00
1.12.124.3	Por renta de otros activos	0.00	0.00	0.00	0.00	0.00	0.00
1.12.124.99	Otros	38,874,862.61	0.00	0.00	38,874,862.61	0.00	0.00
1.12.125.0	RENTA DE PROPIEDADES	45,427,495.22	5,391,766.56	0.00	50,819,261.78	12,929,218.93	12,929,218.93
1.12.125.1	Mercados	39,470,866.85	0.00	0.00	39,470,866.85	1,580,824.00	1,580,824.00
1.12.125.2	Bodegas	0.00	0.00	0.00	0.00	0.00	0.00
1.12.125.3	Terrenos	0.00	258,999.40	0.00	258,999.40	258,999.40	0.00
1.12.125.4	Terminal de transporte	0.00	0.00	0.00	0.00	0.00	0.00
1.12.125.5	Edificios Municipales (locales en el edificio municipal)	5,956,628.37	710,512.76	0.00	6,667,141.13	6,667,141.13	6,667,141.13
1.12.125.6	Arrendamiento de equipo	0.00	4,422,254.40	0.00	4,422,254.40	4,422,254.40	4,422,254.40
1.12.125.99	Renta de otros activos	0.00	0.00	0.00	0.00	0.00	0.00
1.12.126.0	Intereses(Art. 109 reformado de la Ley de Municipalidades)	69,214,786.02	0.00	0.00	69,214,786.02	41,523,455.70	41,523,455.70



Liquidación del Presupuesto de Ingresos
(Forma 01 - Acumulada)

Emisión: 05/04/2018
Hora : 01:52 p.m.
Pagina: 9 de 11

Moneda: Lempiras (L)

Código	Descripción	Modificaciones		Presupuesto Definitivo	Ingresos Devengados	Ingresos Recaudados	Ingresos Pendientes	
		Ampliaciones	Disminuciones					
1.12.126.1	Impuestos	34,699,744.37	0.00	0.00	34,699,744.37	19,480,148.60	19,480,148.60	0.00
1.12.126.2	Tasas por servicios	34,515,041.65	0.00	0.00	34,515,041.65	22,043,307.10	22,043,307.10	0.00
2.0.0.0	INGRESOS DE CAPITAL	459,400,386.69	246,529,012.58	101,553,662.15	604,375,737.12	483,146,837.39	483,146,837.39	0.00
2.21.0.0	PRESTAMO	0.00	0.00	0.00	0.00	0.00	0.00	0.00
2.21.210.0	SECTOR INTERNO	0.00	0.00	0.00	0.00	0.00	0.00	0.00
2.21.210.1	Sector Publico	0.00	0.00	0.00	0.00	0.00	0.00	0.00
2.21.210.2	Sector Privado (Bancos privados o Cooperativas)	0.00	0.00	0.00	0.00	0.00	0.00	0.00
2.21.211.0	SECTOR EXTERNO	0.00	0.00	0.00	0.00	0.00	0.00	0.00
2.21.211.1	Banco Interamericano de Desarrollo (BID)	0.00	0.00	0.00	0.00	0.00	0.00	0.00
2.21.211.2	Banco Centroamericano de Integración Económica (BCIE)	0.00	0.00	0.00	0.00	0.00	0.00	0.00
2.21.211.3	Agencia Interamericana para el Desarrollo (AID)	0.00	0.00	0.00	0.00	0.00	0.00	0.00
2.21.211.99	Otros	0.00	0.00	0.00	0.00	0.00	0.00	0.00
2.22.0.0	VENTA DE ACTIVOS	2,305,361.39	200,667.36	1,500,000.00	1,006,028.75	984,329.82	984,329.82	0.00
2.22.220.0	VENTA DE BIENES INMUEBLES	2,305,361.39	200,667.36	1,500,000.00	1,006,028.75	984,329.82	984,329.82	0.00
2.22.220.1	Edificios Municipales	0.00	0.00	0.00	0.00	0.00	0.00	0.00
2.22.220.2	Terrenos municipales	0.00	0.00	0.00	0.00	0.00	0.00	0.00
2.22.220.3	Lotes de cementerio	2,228,114.93	0.00	1,500,000.00	728,114.93	706,416.00	706,416.00	0.00
2.22.220.4	Dominio pleno	77,246.46	200,667.36	0.00	277,913.82	277,913.82	277,913.82	0.00
2.22.220.99	Otros bienes inmuebles	0.00	0.00	0.00	0.00	0.00	0.00	0.00
2.22.221.0	OTROS ACTIVOS	0.00	0.00	0.00	0.00	0.00	0.00	0.00
2.22.221.1	Materiales de construcción	0.00	0.00	0.00	0.00	0.00	0.00	0.00
2.22.221.2	Maquinaria y equipo	0.00	0.00	0.00	0.00	0.00	0.00	0.00
2.22.221.3	Semovientes	0.00	0.00	0.00	0.00	0.00	0.00	0.00
2.22.221.99	Otros	0.00	0.00	0.00	0.00	0.00	0.00	0.00
2.23.0.0	CONTRIBUCIÓN POR MEJORAS	300,739,573.21	30,000,000.00	86,886,487.15	243,853,086.06	180,501,338.81	180,501,338.81	0.00
2.23.230.0	CONTRIBUCIÓN POR MEJORAS	300,739,573.21	30,000,000.00	86,886,487.15	243,853,086.06	180,501,338.81	180,501,338.81	0.00
2.23.230.1	Contribucion por mejoras municipales	300,739,573.21	0.00	56,886,487.15	243,853,086.06	180,501,338.81	180,501,338.81	0.00
2.23.230.2	Otros	0.00	30,000,000.00	30,000,000.00	0.00	0.00	0.00	0.00
2.24.0.0	COLOCACIÓN DE BONOS	0.00	0.00	0.00	0.00	0.00	0.00	0.00
2.24.240.0	BONOS	0.00	0.00	0.00	0.00	0.00	0.00	0.00
2.24.240.1	Bonos	0.00	0.00	0.00	0.00	0.00	0.00	0.00
2.25.0.0	TRANSFERENCIAS	99,822,898.00	56,433,264.50	5,167,175.00	151,088,987.50	113,356,228.76	113,356,228.76	0.00
2.25.250.0	SECTOR PUBLICO	99,822,898.00	56,433,264.50	5,167,175.00	151,088,987.50	113,356,228.76	113,356,228.76	0.00
2.25.250.1	Transferencias Del Gobierno Central	99,822,898.00	56,433,264.50	5,167,175.00	151,088,987.50	113,356,228.76	113,356,228.76	0.00
2.25.250.2	Ingresos Portuarios aduaneros	0.00	0.00	0.00	0.00	0.00	0.00	0.00
2.25.250.3	Otras transferencias eventuales (FHIS, PMA, etc.)	0.00	0.00	0.00	0.00	0.00	0.00	0.00
2.25.250.4	Otras transferencias ERP	0.00	0.00	0.00	0.00	0.00	0.00	0.00



Honduras C.A.

San Pedro Sula, CORTÉS

EJERCICIO: 2017

USUARIO: E.RODRIGUEZ



Liquidación del Presupuesto de Ingresos (Forma 01 - Acumulada)

Moneda: Lempiras (L)

Emisión: 05/04/2018

Hora : 01:52 p.m.

Pagina: 10 de 11

Código	Descripción	Modificaciones		Presupuesto Definitivo	Ingresos Devengados	Ingresos Recaudados	Ingresos Pendientes
		Ampliaciones	Disminuciones				
2.26.0.0	SUBSIDIOS	0.00	0.00	0.00	0.00	0.00	0.00
2.26.260.0	SECTOR PUBLICO	0.00	0.00	0.00	0.00	0.00	0.00
2.26.260.1	Fondo Hondureño de Inversión Social (FHIS)	0.00	0.00	0.00	0.00	0.00	0.00
2.26.260.2	Poder Ejecutivo	0.00	0.00	0.00	0.00	0.00	0.00
2.26.260.3	Poder Legislativo	0.00	0.00	0.00	0.00	0.00	0.00
2.26.260.4	Otros (Proyectos de emergencia, ONG`S, etc.)	0.00	0.00	0.00	0.00	0.00	0.00
2.27.0.0	HERENCIAS , LEGADOS Y DONACIONES	0.00	3,089,410.84	0.00	3,089,410.84	3,089,410.84	0.00
2.27.270.0	Sector Público	0.00	399,397.94	0.00	399,397.94	399,397.94	0.00
2.27.270.1	Fondo Hondureño de Inversión Social (FHIS)	0.00	0.00	0.00	0.00	0.00	0.00
2.27.270.99	Otros no clasificados	0.00	399,397.94	0.00	399,397.94	399,397.94	0.00
2.27.271.0	DEL SECTOR PRIVADO	0.00	2,690,012.90	0.00	2,690,012.90	2,690,012.90	0.00
2.27.271.1	ONG&S OPD&S	0.00	2,243,980.24	0.00	2,243,980.24	2,243,980.24	0.00
2.27.271.99	Otros no clasificados	0.00	446,032.66	0.00	446,032.66	446,032.66	0.00
2.28.0.0	OTROS INGRESOS DE CAPITAL	56,532,554.09	17,326,601.41	8,000,000.00	65,859,155.50	45,736,460.69	0.00
2.28.280.0	INGRESOS EVENTUALES DE CAPITAL	56,532,554.09	17,326,601.41	8,000,000.00	65,859,155.50	45,736,460.69	0.00
2.28.280.1	Intereses moratorios por cuentas por cobrar documentadas	0.00	0.00	0.00	0.00	0.00	0.00
2.28.280.2	Intereses bancarios	36,617,565.54	0.00	8,000,000.00	28,617,565.54	9,056,257.56	0.00
2.28.280.3	Reintegros, devoluciones de impuestos y tasas	0.00	55,160.32	0.00	55,160.32	55,160.32	0.00
2.28.280.4	Reparos a funcionarios y empleados municipales	0.00	0.00	0.00	0.00	0.00	0.00
2.28.280.5	Liquidación y ajustes	0.00	0.00	0.00	0.00	0.00	0.00
2.28.280.6	Sobrante de caja	954,762.43	0.00	0.00	954,762.43	393,375.60	0.00
2.28.280.99	Otros no Clasificados	18,960,226.12	17,271,441.09	0.00	36,231,667.21	36,231,667.21	0.00
2.29.0.0	RECURSOS DE BALANCE	0.00	139,479,068.47	0.00	139,479,068.47	139,479,068.47	0.00
2.29.290.0	DISPONIBILIDAD FINANCIERA	0.00	139,479,068.47	0.00	139,479,068.47	139,479,068.47	0.00
2.29.290.1	Saldo Efectivo del año anterior	0.00	139,479,068.47	0.00	139,479,068.47	139,479,068.47	0.00
2.29.290.2	Saldo Efectivo del Trimestre Anterior	0.00	0.00	0.00	0.00	0.00	0.00



Honduras C.A.

San Pedro Sula, CORTÉS
 EJERCICIO: 2017
 USUARIO: E.RODRIGUEZ



Liquidación del Presupuesto de Ingresos (Forma 01 - Acumulada)

Moneda: Lempiras (L)

Emisión: 05/04/2018
 Hora : 01:52 p.m.
 Pagina: 11 de 11

Código	Descripción	Modificaciones		Presupuesto	Ingresos	Ingresos	Ingresos
		Ampliaciones	Disminuciones	Definitivo	Devengados	Recaudados	Pendientes

Observaciones:

Aprobación de Presupuesto:
 No se registraron observaciones.

Primer Trimestre:
 No se registraron observaciones.

Segundo Trimestre:
 No se registraron observaciones.

Tercer Trimestre:
 No se registraron observaciones.

Cuarto Trimestre:
 No se registraron observaciones.

Alcalde(sa) Municipal
 ARMANDO CALIDONIO ALVARADO

Nombre Completo

Firma y Sello

Contador(a) Municipal
 MARIO ROBERTO MEJIA BERNANDEZ

Nombre Completo

Firma y Sello

Tesorero(a) Municipal
 BLANCA IDALIA PINEDA ZAPATA

Nombre Completo

Firma y Sello

Periodos Acumulados:

APROBACION DEL PRESUPUESTO, PRIMER TRIMESTRE, SEGUNDO TRIMESTRE, TERCER TRIMESTRE, CUARTO TRIMESTRE

Q981U3XhIk6vsawQ9Ai3YR6BF9m3YnUrGeKnZo4LFilxSRBqRMeToKI90A8BrPEXd8cm5FjRKT6UatrSORB2jKvJkzvKkfj60cDHT/nNvgQ0WfmMYUGIEvoBshurSVul13Wg4u3eDL1gS/O6BHf504gxA6Q8AxpglHpYwvJLC94Gdkipck685C3N!5UPFwe7EnzmVEWklEdP+I6Eoo7CUKlBbijmlZ1/0nfDq8KHMS+vj0qTn766fwZwhhb4YRXgkGV1Ahdj09zdBor3UUMSbFg/9kuaDpxKU9Cs2U8cpgOlxaO92YP/nCUlzQo8Sd2DQ+fnRKS1PGKYalEmankNg==



Honduras C.A.

San Pedro Sula, CORTÉS

EJERCICIO: 2017

USUARIO: E.RODRIGUEZ



Liquidación del Presupuesto de Egresos Por Cada Programa (Forma 02 - Acumulada)

Moneda: Lempiras (L)

Emisión: 05/04/2018

Hora : 01:56 p.m.

Pagina: 1 de 42

Codigo	Descripción	Presupuesto Inicial	Modificaciones Aprobadas				Vigente	Obligaciones Contraídas en el Año			Obligaciones Pagadas			Obligaciones Pendientes de Pago		
			Ampliaciones	disminuciones	Trasposos			Fondo 11	Fondo 12	Otros	Fondo 11	Fondo 12	Otros	Fondo 11	Fondo 12	Otros
					Trasposos(+)	Trasposos(-)										
1	2	3	4	5	6	7	8	9	10	11	12	13	14	15	16	17
Descripción del Programa: LEGISLACION Y FIJACION DE POLITICAS																
Totales:		570,106,706.96	19,624,084.36	0.00	132,324,617.08	200,608,056.08	521,447,352.32	422,918,667.49	342,495.89	0.00	299,225,062.83	251,700.00	0.00	123,693,604.66	90,795.89	0.00
100	SERVICIOS PERSONALES	137,983,473.19	0.00	0.00	144,314.00	0.00	138,127,787.19	121,942,650.14	0.00	0.00	121,210,294.91	0.00	0.00	732,355.23	0.00	0.00
110	Personal Permanente	117,965,724.57	0.00	0.00	30,000.00	0.00	117,995,724.57	112,306,976.67	0.00	0.00	111,591,522.64	0.00	0.00	715,454.03	0.00	0.00
111	Sueldos y Salarios Básicos	99,468,582.38	0.00	0.00	0.00	0.00	99,468,582.38	95,180,521.27	0.00	0.00	94,465,067.24	0.00	0.00	715,454.03	0.00	0.00
114	Aguinaldo y décimo cuarto mes	16,638,190.18	0.00	0.00	0.00	0.00	16,638,190.18	15,322,973.85	0.00	0.00	15,322,973.86	0.00	0.00	0.00	0.00	0.00
115	Complementos (vacaciones)	1,858,952.01	0.00	0.00	30,000.00	0.00	1,888,952.01	1,803,481.54	0.00	0.00	1,803,481.54	0.00	0.00	0.00	0.00	0.00
120	Personal Temporal	19,387,748.62	0.00	0.00	0.00	0.00	19,387,748.62	8,979,132.46	0.00	0.00	8,962,231.26	0.00	0.00	16,901.20	0.00	0.00
121	Sueldos y salarios básicos	19,387,748.62	0.00	0.00	0.00	0.00	19,387,748.62	8,979,132.46	0.00	0.00	8,962,231.26	0.00	0.00	16,901.20	0.00	0.00
140	Retribuciones Extraordinarias	630,000.00	0.00	0.00	114,314.00	0.00	744,314.00	656,541.01	0.00	0.00	656,541.01	0.00	0.00	0.00	0.00	0.00
141	Horas extraordinarias	630,000.00	0.00	0.00	114,314.00	0.00	744,314.00	656,541.01	0.00	0.00	656,541.01	0.00	0.00	0.00	0.00	0.00
200	SERVICIOS NO PERSONALES	364,696,506.03	0.00	0.00	124,726,646.72	164,386,264.60	325,036,888.15	289,941,507.29	0.00	0.00	167,871,152.94	0.00	0.00	122,070,354.35	0.00	0.00
210	Servicios Básicos	4,749,658.32	0.00	0.00	2,544,510.72	0.00	7,294,169.04	2,853,206.05	0.00	0.00	2,853,206.05	0.00	0.00	0.00	0.00	0.00
211	Energía eléctrica	3,883,846.48	0.00	0.00	408,348.56	0.00	4,292,195.04	3,947,714.66	0.00	0.00	3,947,714.66	0.00	0.00	0.00	0.00	0.00
212	Agua	652,600.00	0.00	0.00	2,136,162.16	0.00	2,788,762.16	1,879,004.16	0.00	0.00	1,879,004.16	0.00	0.00	0.00	0.00	0.00
214	Teléfono, telex, telefax y telégrafo público	188,011.84	0.00	0.00	0.00	0.00	188,011.84	26,487.23	0.00	0.00	26,487.23	0.00	0.00	0.00	0.00	0.00
216	Correos e Internet	1,200.00	0.00	0.00	0.00	0.00	1,200.00	0.00	0.00	0.00	0.00	0.00	0.00	0.00	0.00	0.00
219	Otros servicios varios	24,000.00	0.00	0.00	0.00	0.00	24,000.00	0.00	0.00	0.00	0.00	0.00	0.00	0.00	0.00	0.00
220	Alquileres y Derechos	120,614,343.40	0.00	0.00	392,136.00	120,014,000.00	992,479.40	297,970.27	0.00	0.00	264,706.27	0.00	0.00	33,264.00	0.00	0.00
222	Alquiler de edificios y locales	0.00	0.00	0.00	392,136.00	0.00	392,136.00	286,902.00	0.00	0.00	253,638.00	0.00	0.00	33,264.00	0.00	0.00
224	Alquiler de maquinaria, equipo y medios de transporte	120,000,000.00	0.00	0.00	0.00	120,000,000.00	0.00	0.00	0.00	0.00	0.00	0.00	0.00	0.00	0.00	0.00
225	Alquiler de equipos de computación	30,000.00	0.00	0.00	0.00	9,000.00	21,000.00	0.00	0.00	0.00	0.00	0.00	0.00	0.00	0.00	0.00
226	Alquiler de fotocopiadora	562,460.00	0.00	0.00	0.00	5,000.00	557,460.00	8,831.52	0.00	0.00	8,831.52	0.00	0.00	0.00	0.00	0.00
229	Otros alquileres y derechos n.c.	21,883.40	0.00	0.00	0.00	0.00	21,883.40	2,236.75	0.00	0.00	2,236.75	0.00	0.00	0.00	0.00	0.00
230	Mantenimiento y reparación ordinaria de obras	5,622,600.59	0.00	0.00	100,000.00	2,292,348.70	3,430,251.89	807,796.65	0.00	0.00	786,196.65	0.00	0.00	21,600.00	0.00	0.00
231	Mantenimiento y reparación de edificios y viviendas	5,057,600.59	0.00	0.00	100,000.00	2,183,348.70	2,974,251.89	807,796.65	0.00	0.00	786,196.65	0.00	0.00	21,600.00	0.00	0.00
232	Mantenimiento y reparación de obras urbanísticas	70,000.00	0.00	0.00	0.00	70,000.00	0.00	0.00	0.00	0.00	0.00	0.00	0.00	0.00	0.00	0.00
235	Mantenimiento y reparación de líneas eléctricas	300,000.00	0.00	0.00	0.00	0.00	300,000.00	0.00	0.00	0.00	0.00	0.00	0.00	0.00	0.00	0.00
238	Mantenimiento y reparación de líneas telefónicas y telegráficas	20,000.00	0.00	0.00	0.00	0.00	20,000.00	0.00	0.00	0.00	0.00	0.00	0.00	0.00	0.00	0.00
239	Otros mantenimientos y reparaciones n.c.	175,000.00	0.00	0.00	0.00	39,000.00	136,000.00	0.00	0.00	0.00	0.00	0.00	0.00	0.00	0.00	0.00



San Pedro Sula, CORTÉS
EJERCICIO: 2017
USUARIO: E.RODRIGUEZ



Liquidación del Presupuesto de Egresos Por Cada Programa (Forma 02 - Acumulada)

Emisión: 05/04/2018
Hora : 01:56 p.m.
Pagina: 2 de 42

Moneda: Lempiras (L)

Codigo	Descripción	Presupuesto Inicial	Modificaciones Aprobadas				Vigente	Obligaciones Contraídas en el Año			Obligaciones Pagadas			Obligaciones Pendientes de Pago		
			Ampliaciones	disminuciones	Traspasos			Fondo 11	Fondo 12	Otros	Fondo 11	Fondo 12	Otros	Fondo 11	Fondo 12	Otros
					Traspasos(+)	Traspasos(-)										
1	2	3	4	5	6	7	8	9	10	11	12	13	14	15	16	17
240	Mantenimiento y reparación de maquinas y equipos	2,813,986.00	0.00	0.00	1,110,000.00	519,123.00	3,404,863.00	1,056,087.00	0.00	0.00	923,749.95	0.00	0.00	132,337.05	0.00	0.00
241	Mantenimiento y reparación de maquinaria, equipo de oficina y otros	702,986.04	0.00	0.00	0.00	149,123.00	553,863.04	3,212.55	0.00	0.00	3,212.55	0.00	0.00	0.00	0.00	0.00
242	Mantenimiento y reparación de equipos sanitarios educacionales y agrícolas	0.00	0.00	0.00	610,000.00	0.00	610,000.00	0.00	0.00	0.00	0.00	0.00	0.00	0.00	0.00	0.00
243	Mantenimiento y reparación de equipos de construcción, transporte e industrial	1,182,000.00	0.00	0.00	400,000.00	0.00	1,582,000.00	851,824.45	0.00	0.00	819,912.40	0.00	0.00	31,712.05	0.00	0.00
244	Mantenimiento y reparación de equipos de comunicación y otros	68,000.00	0.00	0.00	0.00	0.00	68,000.00	0.00	0.00	0.00	0.00	0.00	0.00	0.00	0.00	0.00
249	Mantenimiento y reparación de equipos y maquinarias varias	860,999.96	0.00	0.00	100,000.00	370,000.00	590,999.96	201,250.00	0.00	0.00	100,625.00	0.00	0.00	100,625.00	0.00	0.00
250	Servicios Técnicos Profesionales	16,793,417.68	0.00	0.00	460,000.00	2,976,316.90	14,277,100.78	1,403,600.58	0.00	0.00	1,106,770.58	0.00	0.00	296,830.00	0.00	0.00
251	Estudios, investigación y proyectos de factibilidad	295,413.68	0.00	0.00	0.00	77,968.34	217,445.34	38,500.00	0.00	0.00	33,900.00	0.00	0.00	4,600.00	0.00	0.00
252	Médicos y sanitarios	590,004.00	0.00	0.00	0.00	10,000.00	580,004.00	11,550.00	0.00	0.00	11,550.00	0.00	0.00	0.00	0.00	0.00
253	Jurídicos	150,000.00	0.00	0.00	0.00	0.00	150,000.00	0.00	0.00	0.00	0.00	0.00	0.00	0.00	0.00	0.00
255	Capacitaciones	950,000.00	0.00	0.00	0.00	0.00	950,000.00	36,300.58	0.00	0.00	30,320.58	0.00	0.00	5,980.00	0.00	0.00
256	Informática y sistemas computarizados	2,032,000.00	0.00	0.00	0.00	1,150,000.00	882,000.00	0.00	0.00	0.00	0.00	0.00	0.00	0.00	0.00	0.00
259	Otros Servicios Técnicos y Profesionales n.c.	12,776,000.00	0.00	0.00	460,000.00	1,738,348.56	11,497,651.44	1,317,250.00	0.00	0.00	1,031,000.00	0.00	0.00	286,250.00	0.00	0.00
260	Servicios Comerciales y Financieros	1,185,978.05	0.00	0.00	20,000.00	333,000.00	872,978.05	51,678.47	0.00	0.00	51,678.47	0.00	0.00	0.00	0.00	0.00
261	Transporte (transportar alimentos)	50,000.00	0.00	0.00	20,000.00	0.00	70,000.00	43,600.00	0.00	0.00	43,600.00	0.00	0.00	0.00	0.00	0.00
263	Imprenta, publicaciones y reproducciones	286,766.05	0.00	0.00	0.00	94,000.00	192,766.05	8,078.47	0.00	0.00	8,078.47	0.00	0.00	0.00	0.00	0.00
264	Primas y gastos de seguros	393,012.00	0.00	0.00	0.00	0.00	393,012.00	0.00	0.00	0.00	0.00	0.00	0.00	0.00	0.00	0.00
266	Publicidad y propaganda	449,200.00	0.00	0.00	0.00	239,000.00	210,200.00	0.00	0.00	0.00	0.00	0.00	0.00	0.00	0.00	0.00
269	Otros servicios comerciales y financieros, n.c.	7,000.00	0.00	0.00	0.00	0.00	7,000.00	0.00	0.00	0.00	0.00	0.00	0.00	0.00	0.00	0.00
270	Pasajes, viáticos y otros gastos de viajes	132,000.00	0.00	0.00	0.00	2,000.00	130,000.00	0.00	0.00	0.00	0.00	0.00	0.00	0.00	0.00	0.00
271	Pasajes Nacionales	7,000.00	0.00	0.00	0.00	2,000.00	5,000.00	0.00	0.00	0.00	0.00	0.00	0.00	0.00	0.00	0.00
274	Viáticos al exterior y otros gastos de viaje	5,000.00	0.00	0.00	0.00	0.00	5,000.00	0.00	0.00	0.00	0.00	0.00	0.00	0.00	0.00	0.00
275	Transporte y otros gastos de viaje a particulares	120,000.00	0.00	0.00	0.00	0.00	120,000.00	0.00	0.00	0.00	0.00	0.00	0.00	0.00	0.00	0.00
290	Otros servicios no personales	212,784,521.99	0.00	0.00	120,100,000.00	38,249,476.00	294,635,045.99	283,471,168.27	0.00	0.00	161,884,844.97	0.00	0.00	121,586,323.30	0.00	0.00
291	Servicios de ceremonial y protocolo	34,900.00	0.00	0.00	50,000.00	2,500.00	82,400.00	1,611.15	0.00	0.00	1,611.15	0.00	0.00	0.00	0.00	0.00
294	Retribuciones por actuaciones deportivas	420,000.00	0.00	0.00	0.00	242,476.00	177,524.00	0.00	0.00	0.00	0.00	0.00	0.00	0.00	0.00	0.00
295	Limpieza, aseo y fumigación	212,052,000.00	0.00	0.00	120,000,000.00	38,002,000.00	294,050,000.00	283,416,398.58	0.00	0.00	161,830,075.28	0.00	0.00	121,586,323.30	0.00	0.00
299	Otros Servicios no personales, n.c.	277,621.99	0.00	0.00	50,000.00	2,500.00	325,121.99	53,158.54	0.00	0.00	53,158.54	0.00	0.00	0.00	0.00	0.00



Liquidación del Presupuesto de Egresos Por Cada Programa (Forma 02 - Acumulada)

Emisión: 05/04/2018

Hora : 01:56 p.m.

Página: 3 de 42

Honduras C.A.

Moneda: Lempiras (L)

Codigo	Descripción	Presupuesto Inicial	Modificaciones Aprobadas				Vigente	Obligaciones Contraídas en el Año			Obligaciones Pagadas			Obligaciones Pendientes de Pago		
			Ampliaciones	disminuciones	Trasposos			Fondo 11	Fondo 12	Otros	Fondo 11	Fondo 12	Otros	Fondo 11	Fondo 12	Otros
					Trasposos(+)	Trasposos(-)										
1	2	3	4	5	6	7	8	9	10	11	12	13	14	15	16	17
300	MATERIALES Y SUMINISTROS	18,344,928.70	0.00	0.00	1,681,200.00	2,713,376.12	17,312,752.58	3,604,115.16	0.00	0.00	3,437,046.97	0.00	0.00	167,068.19	0.00	0.00
310	Productos alimenticios, agropecuarios y forestales	1,540,251.57	0.00	0.00	4,000.00	679,492.12	864,759.45	87,894.49	0.00	0.00	87,894.49	0.00	0.00	0.00	0.00	0.00
311	Alimentos y bebidas para personas	1,265,393.48	0.00	0.00	4,000.00	574,492.12	694,901.36	73,088.65	0.00	0.00	73,088.65	0.00	0.00	0.00	0.00	0.00
314	Productos agroforestales	20,000.00	0.00	0.00	0.00	0.00	20,000.00	4,750.00	0.00	0.00	4,750.00	0.00	0.00	0.00	0.00	0.00
315	Madera, corcho y sus manufacturas	99,108.09	0.00	0.00	0.00	70,000.00	29,108.09	8,840.84	0.00	0.00	8,840.84	0.00	0.00	0.00	0.00	0.00
319	Otros productos alimenticios, agropecuarios y forestales, n.c.	155,750.00	0.00	0.00	0.00	35,000.00	120,750.00	1,215.00	0.00	0.00	1,215.00	0.00	0.00	0.00	0.00	0.00
320	Textiles y vestuarios	619,235.00	0.00	0.00	200,000.00	15,280.00	803,955.00	118,403.75	0.00	0.00	118,403.75	0.00	0.00	0.00	0.00	0.00
321	Hilados y telas	10,109.00	0.00	0.00	0.00	0.00	10,109.00	310.00	0.00	0.00	310.00	0.00	0.00	0.00	0.00	0.00
322	Prendas de vestir y calzado	568,606.00	0.00	0.00	200,000.00	15,280.00	753,326.00	117,637.75	0.00	0.00	117,637.75	0.00	0.00	0.00	0.00	0.00
323	Acabados textiles	40,520.00	0.00	0.00	0.00	0.00	40,520.00	456.00	0.00	0.00	456.00	0.00	0.00	0.00	0.00	0.00
330	Productos de papel, cartón e impresos	936,266.89	0.00	0.00	49,000.00	48,150.00	937,116.89	379,935.86	0.00	0.00	351,130.23	0.00	0.00	28,805.63	0.00	0.00
331	Papel de escritorio y cartón	340,834.00	0.00	0.00	40,000.00	0.00	380,834.00	136,429.38	0.00	0.00	119,022.06	0.00	0.00	17,407.32	0.00	0.00
333	Productos de artes graficas	215,795.90	0.00	0.00	0.00	20,850.00	194,945.90	15,836.01	0.00	0.00	15,836.01	0.00	0.00	0.00	0.00	0.00
334	Productos de papel y cartón	341,810.99	0.00	0.00	0.00	22,000.00	319,810.99	220,538.47	0.00	0.00	211,040.16	0.00	0.00	9,498.31	0.00	0.00
335	Libros, revistas y periódicos	6,600.00	0.00	0.00	9,000.00	1,000.00	14,600.00	7,132.00	0.00	0.00	5,232.00	0.00	0.00	1,900.00	0.00	0.00
336	Textos de enseñanza	28,380.00	0.00	0.00	4,300.00	0.00	24,080.00	0.00	0.00	0.00	0.00	0.00	0.00	0.00	0.00	0.00
337	Especies timbradas y valores	2,580.00	0.00	0.00	0.00	0.00	2,580.00	0.00	0.00	0.00	0.00	0.00	0.00	0.00	0.00	0.00
339	Otros productos de papel, cartón e impresos, n.c.	266.00	0.00	0.00	0.00	0.00	266.00	0.00	0.00	0.00	0.00	0.00	0.00	0.00	0.00	0.00
340	Productos de Cuero y caucho	873,225.92	0.00	0.00	2,200.00	27,760.00	847,665.92	88,825.50	0.00	0.00	71,536.10	0.00	0.00	17,289.40	0.00	0.00
341	Cueros, pieles y sus productos	31,639.00	0.00	0.00	2,200.00	0.00	33,839.00	0.00	0.00	0.00	0.00	0.00	0.00	0.00	0.00	0.00
342	Artículos de caucho	170,396.76	0.00	0.00	0.00	15,000.00	155,396.76	10,108.00	0.00	0.00	1,483.00	0.00	0.00	8,625.00	0.00	0.00
343	Llantas y neumáticos	666,440.16	0.00	0.00	0.00	10,250.00	656,180.16	78,717.50	0.00	0.00	70,053.10	0.00	0.00	8,664.40	0.00	0.00
349	Otros productos de cuero y caucho, n.c.	4,750.00	0.00	0.00	0.00	2,500.00	2,250.00	0.00	0.00	0.00	0.00	0.00	0.00	0.00	0.00	0.00
350	Productos químicos, combustibles y lubricantes	6,261,277.22	0.00	0.00	650,000.00	117,082.00	6,794,195.22	1,847,042.68	0.00	0.00	1,746,799.87	0.00	0.00	100,242.81	0.00	0.00
351	Elementos y compuestos químicos	1,368,001.00	0.00	0.00	360,000.00	31,000.00	1,697,001.00	482,688.22	0.00	0.00	415,228.22	0.00	0.00	57,460.00	0.00	0.00
352	Productos farmacéuticos y medicinales	28,850.00	0.00	0.00	0.00	2,500.00	26,350.00	0.00	0.00	0.00	0.00	0.00	0.00	0.00	0.00	0.00
353	Abonos y fertilizantes	222,892.00	0.00	0.00	30,000.00	0.00	252,892.00	13,705.00	0.00	0.00	13,705.00	0.00	0.00	0.00	0.00	0.00
354	Insecticidas, fumigantes y otros	94,899.00	0.00	0.00	0.00	0.00	94,899.00	39,251.00	0.00	0.00	39,251.00	0.00	0.00	0.00	0.00	0.00
355	Tintes, pinturas y colorantes	1,183,779.64	0.00	0.00	260,000.00	16,050.00	1,427,729.64	471,097.74	0.00	0.00	445,698.29	0.00	0.00	25,399.45	0.00	0.00
356	Combustible y lubricantes	3,079,699.28	0.00	0.00	63,532.00	3,016,167.28	3,016,167.28	792,125.63	0.00	0.00	785,282.27	0.00	0.00	6,843.36	0.00	0.00
358	Productos sanitarios (detergentes)	164,705.00	0.00	0.00	0.00	3,000.00	161,705.00	43,261.36	0.00	0.00	43,261.36	0.00	0.00	0.00	0.00	0.00
359	Otros productos químicos, n.c.	118,351.30	0.00	0.00	0.00	1,000.00	117,351.30	4,913.73	0.00	0.00	4,373.73	0.00	0.00	540.00	0.00	0.00
360	Productos Metálicos	1,806,132.39	0.00	0.00	95,000.00	806,838.00	1,094,294.39	105,046.75	0.00	0.00	100,694.05	0.00	0.00	4,352.70	0.00	0.00
361	Productos ferrosos	842,611.14	0.00	0.00	0.00	496,419.00	346,192.14	31,617.43	0.00	0.00	31,606.93	0.00	0.00	10.50	0.00	0.00
362	Productos no ferrosos	241,579.40	0.00	0.00	0.00	126,419.00	115,160.40	34,040.21	0.00	0.00	30,550.01	0.00	0.00	3,490.20	0.00	0.00
363	Estructuras metálicas acabadas	23,790.00	0.00	0.00	0.00	0.00	23,790.00	0.00	0.00	0.00	0.00	0.00	0.00	0.00	0.00	0.00



Liquidacion del Presupuesto de Egresos Por Cada Programa
(Forma 02 - Acumulada)
Moneda: Lempiras (L)

Emisión: 05/04/2018
Hora : 01:56 p.m.
Pagina: 4 de 42

Codigo	Descripción	Presupuesto Inicial	Modificaciones Aprobadas				Vigente	Obligaciones Contraídas en el Año			Obligaciones Pagadas			Obligaciones Pendientes de Pago		
			Ampliaciones	disminuciones	Traspasos			Fondo 11	Fondo 12	Otros	Fondo 11	Fondo 12	Otros	Fondo 11	Fondo 12	Otros
					Traspasos(+)	Traspasos(-)										
1	2	3	4	5	6	7	8	9	10	11	12	13	14	15	16	17
364	Herramientas menores	616,563.51	0.00	0.00	95,000.00	184,000.00	527,563.51	34,779.05	0.00	0.00	33,927.05	0.00	0.00	852.00	0.00	0.00
365	Material de seguridad	13,394.24	0.00	0.00	0.00	0.00	13,394.24	0.00	0.00	0.00	0.00	0.00	0.00	0.00	0.00	0.00
366	Productos de metal	2,500.00	0.00	0.00	0.00	0.00	2,500.00	598.30	0.00	0.00	598.30	0.00	0.00	0.00	0.00	0.00
369	Otros productos metálicos, n.c. (candados, llaves, llavines, etc.)	65,694.10	0.00	0.00	0.00	0.00	65,694.10	4,011.76	0.00	0.00	4,011.76	0.00	0.00	0.00	0.00	0.00
370	Productos Minerales no metálicos	543,777.05	0.00	0.00	30,000.00	0.00	573,777.05	31,030.59	0.00	0.00	31,030.59	0.00	0.00	0.00	0.00	0.00
371	Productos de arcilla y cerámica	125,298.60	0.00	0.00	0.00	0.00	125,298.60	15,249.00	0.00	0.00	15,249.00	0.00	0.00	0.00	0.00	0.00
372	Productos de vidrio	4,455.00	0.00	0.00	30,000.00	0.00	34,455.00	0.00	0.00	0.00	0.00	0.00	0.00	0.00	0.00	0.00
373	Productos de loza y porcelana	93,180.00	0.00	0.00	0.00	0.00	93,180.00	0.00	0.00	0.00	0.00	0.00	0.00	0.00	0.00	0.00
374	Productos de cemento, asbesto y yeso	303,843.45	0.00	0.00	0.00	0.00	303,843.45	13,525.25	0.00	0.00	13,525.25	0.00	0.00	0.00	0.00	0.00
375	Cemento, cal y yeso	17,000.00	0.00	0.00	0.00	0.00	17,000.00	2,256.34	0.00	0.00	2,256.34	0.00	0.00	0.00	0.00	0.00
380	Minerales	190,159.90	0.00	0.00	20,000.00	0.00	210,159.90	24,840.00	0.00	0.00	24,840.00	0.00	0.00	0.00	0.00	0.00
384	Piedra arcilla y arena	190,159.90	0.00	0.00	20,000.00	0.00	210,159.90	24,840.00	0.00	0.00	24,840.00	0.00	0.00	0.00	0.00	0.00
390	Otros Materiales y Suministros	5,574,602.76	0.00	0.00	631,000.00	1,018,774.00	5,186,828.76	921,095.54	0.00	0.00	904,717.89	0.00	0.00	16,377.65	0.00	0.00
391	Elementos de limpieza	132,070.33	0.00	0.00	70,000.00	500.00	201,570.33	79,586.70	0.00	0.00	77,389.09	0.00	0.00	2,217.61	0.00	0.00
392	Útiles de escritorio, oficina y enseñanza	396,122.53	0.00	0.00	11,000.00	34,136.00	372,988.53	38,588.38	0.00	0.00	36,598.38	0.00	0.00	0.00	0.00	0.00
393	Útiles y materiales eléctricos	984,658.81	0.00	0.00	395,000.00	424,000.00	955,658.81	227,664.06	0.00	0.00	221,350.56	0.00	0.00	6,313.50	0.00	0.00
394	Utensilios de cocina y comedor	37,375.00	0.00	0.00	0.00	2,240.00	35,135.00	76.50	0.00	0.00	76.50	0.00	0.00	0.00	0.00	0.00
395	Útiles menores, medico quirúrgico y de laboratorio	27,140.00	0.00	0.00	0.00	0.00	27,140.00	498.00	0.00	0.00	498.00	0.00	0.00	0.00	0.00	0.00
396	Repuestos y accesorios plásticos	1,873,335.41	0.00	0.00	120,000.00	142,000.00	1,851,335.41	308,679.78	0.00	0.00	305,310.61	0.00	0.00	3,369.17	0.00	0.00
397	Productos de material plásticos	222,231.28	0.00	0.00	20,000.00	0.00	242,231.28	24,161.37	0.00	0.00	22,520.67	0.00	0.00	1,640.70	0.00	0.00
398	Útiles para deportes y recreativos	908,982.00	0.00	0.00	10,000.00	243,328.00	675,654.00	103,933.04	0.00	0.00	103,933.04	0.00	0.00	0.00	0.00	0.00
399	Otros materiales y suministros, n.c.	992,687.40	0.00	0.00	5,000.00	172,570.00	825,117.40	139,907.71	0.00	0.00	137,071.04	0.00	0.00	2,836.67	0.00	0.00
400	BIENES CAPITALIZABLES	45,529,350,017,624,084.36	0.00	0.00	4,717,456.36	33,508,415.3	34,362,475.42	3,909,467.29	0.00	0.00	3,457,884.10	0.00	0.00	451,583.19	0.00	0.00
410	Bienes preexistentes	26,934,813.00	1,020,000.00	0.00	350,000.00	23,000,000.00	5,304,813.00	0.00	0.00	0.00	0.00	0.00	0.00	0.00	0.00	0.00
413	Adquisición de terrenos para usos varios	23,934,813.00	0.00	0.00	0.00	23,000,000.00	934,813.00	0.00	0.00	0.00	0.00	0.00	0.00	0.00	0.00	0.00
415	Adquisición de activos intangibles	3,000,000.00	1,020,000.00	0.00	350,000.00	0.00	4,370,000.00	0.00	0.00	0.00	0.00	0.00	0.00	0.00	0.00	0.00
420	Maquinaria, equipo de oficina y otros	7,875,328.06	5,162,168.00	0.00	1,352,000.00	1,461,722.00	12,927,774.06	2,939,576.01	0.00	0.00	2,685,676.90	0.00	0.00	253,899.11	0.00	0.00
421	Adquisición de equipos nuevos de oficina	4,232,990.06	1,791,488.00	0.00	160,000.00	290,200.00	5,894,278.06	1,778,950.43	0.00	0.00	1,566,696.10	0.00	0.00	212,254.33	0.00	0.00
422	Adquisición de equipos diversos de alojamientos	0.00	0.00	0.00	25,000.00	0.00	25,000.00	0.00	0.00	0.00	0.00	0.00	0.00	0.00	0.00	0.00
423	Adquisición de equipos civiles diversos	1,017,000.00	0.00	0.00	0.00	0.00	1,017,000.00	0.00	0.00	0.00	0.00	0.00	0.00	0.00	0.00	0.00
424	Adquisición equipos de computación	2,019,338.00	1,650,680.00	0.00	1,167,000.00	1,150,459.00	3,686,559.00	1,157,325.58	0.00	0.00	1,115,680.80	0.00	0.00	41,644.78	0.00	0.00
429	Adquisición de maquinaria y equipos varios	606,000.00	1,720,000.00	0.00	0.00	21,063.00	2,304,937.00	3,300.00	0.00	0.00	3,300.00	0.00	0.00	0.00	0.00	0.00



Liquidación del Presupuesto de Egresos Por Cada Programa
(Forma 02 - Acumulada)

Emisión: 05/04/2018


Hora : 01:56 p.m.

Página: 5 de 42

Honduras C.A.

Moneda: Lempiras (L)

Codigo	Descripción	Presupuesto Inicial	Modificaciones Aprobadas				Vigente	Obligaciones Contraídas en el Año			Obligaciones Pagadas			Obligaciones Pendientes de Pago		
			Ampliaciones	disminuciones	Trasposos			Fondo 11	Fondo 12	Otros	Fondo 11	Fondo 12	Otros	Fondo 11	Fondo 12	Otros
					Trasposos(+)	Trasposos(-)										
1	2	3	4	5	6	7	8	9	10	11	12	13	14	15	16	17
430	EQUIPOS SANITARIOS, EDUCACIONALES Y AGRICOLAS	2,431,850.00	284,860.00	0.00	1,545,456.36	189,792.30	4,072,374.06	864,296.30	0.00	0.00	672,459.52	0.00	0.00	191,836.78	0.00	0.00
432	Adquisición de equipos hospitalarios	2,015,000.00	0.00	0.00	0.00	0.00	2,015,000.00	0.00	0.00	0.00	0.00	0.00	0.00	0.00	0.00	0.00
435	Adquisición de equipos bienes especiales y específicos para bibliotecas y museos	6,750.00	0.00	0.00	0.00	0.00	6,750.00	0.00	0.00	0.00	0.00	0.00	0.00	0.00	0.00	0.00
436	Adquisición de equipos deportivos y recreativos	203,100.00	94,000.00	0.00	0.00	0.00	297,100.00	119,692.00	0.00	0.00	104,040.50	0.00	0.00	15,651.50	0.00	0.00
437	Adquisición de equipos educacionales varios	100,000.00	0.00	0.00	0.00	0.00	100,000.00	0.00	0.00	0.00	0.00	0.00	0.00	0.00	0.00	0.00
438	Adquisición de equipos agrícolas y semovientes	0.00	179,500.00	0.00	0.00	106,153.00	73,347.00	0.00	0.00	0.00	0.00	0.00	0.00	0.00	0.00	0.00
439	Adquisición de equipos varios	107,000.00	11,360.00	0.00	1,545,456.36	83,639.30	1,580,177.06	744,604.30	0.00	0.00	588,419.02	0.00	0.00	176,185.28	0.00	0.00
440	Equipos de Construcción, de transporte e industriales	5,863,509.00	7,612,956.36	0.00	0.00	7,786,861.10	5,689,604.26	33,645.68	0.00	0.00	33,645.68	0.00	0.00	0.00	0.00	0.00
441	Adquisición de equipos de construcción	0.00	60,000.00	0.00	0.00	0.00	60,000.00	0.00	0.00	0.00	0.00	0.00	0.00	0.00	0.00	0.00
442	Adquisición de auto vehículos	1,700,000.00	5,900,000.00	0.00	0.00	5,900,000.00	1,700,000.00	0.00	0.00	0.00	0.00	0.00	0.00	0.00	0.00	0.00
446	Adquisición de equipos de imprenta, litografía y encuadernación	25,000.00	0.00	0.00	0.00	0.00	25,000.00	2,011.93	0.00	0.00	2,011.93	0.00	0.00	0.00	0.00	0.00
447	Adquisición de equipos para talleres	10,800.00	0.00	0.00	0.00	0.00	10,800.00	0.00	0.00	0.00	0.00	0.00	0.00	0.00	0.00	0.00
448	Adquisición de equipos para plantas eléctricas	1,000,000.00	0.00	0.00	0.00	0.00	1,000,000.00	0.00	0.00	0.00	0.00	0.00	0.00	0.00	0.00	0.00
449	Adquisición de equipos varios	3,127,709.00	1,652,956.36	0.00	0.00	1,886,861.10	2,893,804.26	31,633.75	0.00	0.00	31,633.75	0.00	0.00	0.00	0.00	0.00
450	EQUIPO DE COMUNICACIONES Y OTROS	423,850.00	2,544,100.00	0.00	250,000.00	70,039.96	3,147,910.04	71,949.30	0.00	0.00	66,102.00	0.00	0.00	5,847.30	0.00	0.00
452	Adquisición de equipos telefónicos	31,200.00	0.00	0.00	250,000.00	0.00	281,200.00	44,829.30	0.00	0.00	38,982.00	0.00	0.00	5,847.30	0.00	0.00
453	Adquisición de equipos de radio	290,000.00	44,100.00	0.00	0.00	60,000.00	274,100.00	24,955.00	0.00	0.00	24,955.00	0.00	0.00	0.00	0.00	0.00
454	Adquisición de equipos para señales y comunicaciones diversas	0.00	1,500,000.00	0.00	0.00	0.00	1,500,000.00	0.00	0.00	0.00	0.00	0.00	0.00	0.00	0.00	0.00
455	Adquisición de equipos de seguridad y salvatajes	32,650.00	1,000,000.00	0.00	0.00	10,039.96	1,022,610.04	2,165.00	0.00	0.00	2,165.00	0.00	0.00	0.00	0.00	0.00
459	Adquisición de equipos varios	70,000.00	0.00	0.00	0.00	0.00	70,000.00	0.00	0.00	0.00	0.00	0.00	0.00	0.00	0.00	0.00
460	Construcción, adición y mejora de edificios y obras Urbanísticas	2,000,000.00	0.00	0.00	1,220,000.00	0.00	3,220,000.00	0.00	0.00	0.00	0.00	0.00	0.00	0.00	0.00	0.00
464	Construcciones, adiciones y mejoras de sistemas de agua potable	1,000,000.00	0.00	0.00	0.00	0.00	1,000,000.00	0.00	0.00	0.00	0.00	0.00	0.00	0.00	0.00	0.00



Liquidación del Presupuesto de Egresos Por Cada Programa (Forma 02 - Acumulada)

Moneda: Lempiras (L)

Emisión: 05/04/2018

Hora : 01:56 p.m.

Pagina: 6 de 42

Honduras C.A.

Codigo	Descripción	Presupuesto Inicial	Modificaciones Aprobadas				Vigente	Obligaciones Contraídas en el Año			Obligaciones Pagadas			Obligaciones Pendientes de Pago			
			Ampliaciones	disminuciones	Traspasos			Fondo 11	Fondo 12	Otros	Fondo 11	Fondo 12	Otros	Fondo 11	Fondo 12	Otros	
					Traspasos(+)	Traspasos(-)											
1	2	3	4	5	6	7	8	9	10	11	12	13	14	15	16	17	
465	Construcciones, adiciones y mejoras de sistemas de alcantarillado	1,000,000.00	0.00	0.00	0.00	0.00	1,000,000.00	0.00	0.00	0.00	0.00	0.00	0.00	0.00	0.00	0.00	0.00
467	Construcciones, adiciones y mejoras de parques y lugares de recreo	0.00	0.00	0.00	1,220,000.00	0.00	1,220,000.00	0.00	0.00	0.00	0.00	0.00	0.00	0.00	0.00	0.00	0.00
470	CONSTRUCCIÓN, ADICIONES Y MEJORAS HIDRÁULICAS Y VÍAS DE COMUNICACIÓN	0.00	1,000,000.00	0.00	0.00	1,000,000.00	0.00	0.00	0.00	0.00	0.00	0.00	0.00	0.00	0.00	0.00	0.00
471	Construcción, adiciones y mejoras de obras de irrigación	0.00	1,000,000.00	0.00	0.00	1,000,000.00	0.00	0.00	0.00	0.00	0.00	0.00	0.00	0.00	0.00	0.00	0.00
500	TRANSFERENCIAS	3,552,448.98	2,000,000.00	0.00	1,055,000.00	0.00	6,607,448.98	3,520,927.61	342,495.89	0.00	3,248,683.91	251,700.00	0.00	272,243.70	90,795.89	0.00	0.00
510	Transferencias al sector privado para financiar gastos corrientes	870,651.84	0.00	0.00	55,000.00	0.00	925,651.84	788,104.78	0.00	0.00	543,593.08	0.00	0.00	244,511.70	0.00	0.00	0.00
511	Jubilaciones	420,651.84	0.00	0.00	0.00	0.00	420,651.84	385,217.28	0.00	0.00	384,343.08	0.00	0.00	874.20	0.00	0.00	0.00
514	Ayudas sociales a personas	450,000.00	0.00	0.00	55,000.00	0.00	505,000.00	402,887.50	0.00	0.00	159,250.00	0.00	0.00	243,037.50	0.00	0.00	0.00
520	TRANFERENCIAS AL SECTOR PRIVADO PARA FINANCIAR GASTOS DE CAPITAL	400,000.00	0.00	0.00	0.00	0.00	400,000.00	0.00	0.00	0.00	0.00	0.00	0.00	0.00	0.00	0.00	0.00
524	Transferencias de capital a otras instituciones culturales y sociales sin fines de lucro	400,000.00	0.00	0.00	0.00	0.00	400,000.00	0.00	0.00	0.00	0.00	0.00	0.00	0.00	0.00	0.00	0.00
570	SUBSIDIOS AL SECTOR PRIVADO	2,281,797.14	2,000,000.00	0.00	1,000,000.00	0.00	5,281,797.14	2,732,822.83	342,495.89	0.00	2,705,090.83	251,700.00	0.00	27,732.00	90,795.89	0.00	0.00
573	Subsidios a instituciones culturales o sociales sin fines de lucro	2,281,797.14	2,000,000.00	0.00	1,000,000.00	0.00	5,281,797.14	2,732,822.83	342,495.89	0.00	2,705,090.83	251,700.00	0.00	27,732.00	90,795.89	0.00	0.00
Descripción del Programa: PROGRAMAS DE APOYO A LA GESTION ADMINISTRATIVA																	
Totales:			61,561,542.2	289,460.90	0.00	10,474,829.0	12,355,750.0	59,970,082.23	41,764,827.4	0.00	0.00	36,883,068.6	0.00	0.00	4,881,758.84	0.00	0.00
100	SERVICIOS PERSONALES	25,673,360.3	0.00	0.00	0.00	0.00	25,673,360.32	22,661,400.0	0.00	0.00	22,498,940.6	0.00	0.00	162,459.39	0.00	0.00	
110	Personal Permanente	22,568,083.2	0.00	0.00	0.00	0.00	22,568,083.22	20,775,627.2	0.00	0.00	20,618,549.9	0.00	0.00	157,077.31	0.00	0.00	
111	Sueldos y Salarios Básicos	19,105,683.10	0.00	0.00	0.00	0.00	19,105,683.10	17,722,161.82	0.00	0.00	17,565,084.51	0.00	0.00	157,077.31	0.00	0.00	
114	Aguinaldo y décimo cuarto mes	3,184,280.52	0.00	0.00	0.00	0.00	3,184,280.52	2,829,393.09	0.00	0.00	2,829,393.09	0.00	0.00	0.00	0.00	0.00	
115	Complementos (vacaciones)	278,119.60	0.00	0.00	0.00	0.00	278,119.60	224,072.34	0.00	0.00	224,072.34	0.00	0.00	0.00	0.00	0.00	
120	Personal Temporal	3,105,277.10	0.00	0.00	0.00	0.00	3,105,277.10	1,885,772.75	0.00	0.00	1,880,390.67	0.00	0.00	5,382.08	0.00	0.00	
121	Sueldos y salarios básicos	3,105,277.10	0.00	0.00	0.00	0.00	3,105,277.10	1,885,772.75	0.00	0.00	1,880,390.67	0.00	0.00	5,382.08	0.00	0.00	
200	SERVICIOS NO PERSONALES	17,867,081.9	0.00	0.00	4,914,829.05	1,880,500.00	20,901,410.95	14,161,579.4	0.00	0.00	10,340,542.2	0.00	0.00	3,821,037.23	0.00	0.00	
210	Servicios Básicos	242,025.00	0.00	0.00	0.00	0.00	242,025.00	193,116.98	0.00	0.00	190,012.98	0.00	0.00	3,104.00	0.00	0.00	
211	Energía eléctrica	176,000.00	0.00	0.00	0.00	0.00	176,000.00	106,778.18	0.00	0.00	106,778.18	0.00	0.00	0.00	0.00	0.00	
212	Agua	45,625.00	0.00	0.00	0.00	0.00	45,625.00	11,326.01	0.00	0.00	11,326.01	0.00	0.00	0.00	0.00	0.00	



San Pedro Sula, CORTÉS
EJERCICIO: 2017
USUARIO: E.RODRIGUEZ



Liquidación del Presupuesto de Egresos Por Cada Programa (Forma 02 - Acumulada)

Emisión: 05/04/2018

Hora : 01:56 p.m.

Pagina: 7 de 42

Honduras C.A.

Moneda: Lempiras (L)

Codigo	Descripción	Presupuesto Inicial	Modificaciones Aprobadas				Vigente	Obligaciones Contraídas en el Año			Obligaciones Pagadas			Obligaciones Pendientes de Pago			
			Ampliaciones	disminuciones	Trasposos			Fondo 11	Fondo 12	Otros	Fondo 11	Fondo 12	Otros	Fondo 11	Fondo 12	Otros	
					Trasposos(+)	Trasposos(-)											
1	2	3	4	5	6	7	8	9	10	11	12	13	14	15	16	17	
214	Teléfono, telex, telefax y telégrafo publico	12,000.00	0.00	0.00	0.00	0.00	12,000.00	8,082.79	0.00	0.00	8,082.79	0.00	0.00	0.00	0.00	0.00	0.00
216	Correos e Internet	8,400.00	0.00	0.00	0.00	0.00	8,400.00	66,930.00	0.00	0.00	63,828.00	0.00	0.00	3,104.00	0.00	0.00	0.00
220	Alquileres y Derechos	1,760,296.50	0.00	0.00	0.00	520,000.00	1,240,296.50	744,843.77	0.00	0.00	604,818.03	0.00	0.00	140,025.74	0.00	0.00	0.00
222	Alquiler de edificios y locales	550,000.00	0.00	0.00	0.00	0.00	550,000.00	178,480.00	0.00	0.00	175,378.00	0.00	0.00	3,104.00	0.00	0.00	0.00
225	Alquiler de equipos de computación	500,000.00	0.00	0.00	0.00	500,000.00	0.00	0.00	0.00	0.00	0.00	0.00	0.00	0.00	0.00	0.00	0.00
226	Alquiler de fotocopiadora	89,497.50	0.00	0.00	0.00	0.00	89,497.50	2,888.77	0.00	0.00	2,888.77	0.00	0.00	0.00	0.00	0.00	0.00
229	Otros alquileres y derechos n.c	620,799.00	0.00	0.00	0.00	20,000.00	600,799.00	563,475.00	0.00	0.00	426,553.26	0.00	0.00	136,921.74	0.00	0.00	0.00
240	Mantenimiento y reparación de maquinas y equipos	255,000.00	0.00	0.00	0.00	30,000.00	225,000.00	0.00	0.00	0.00	0.00	0.00	0.00	0.00	0.00	0.00	0.00
241	Mantenimiento y reparación de maquinaria, equipo de oficina y otros	25,000.00	0.00	0.00	0.00	0.00	25,000.00	0.00	0.00	0.00	0.00	0.00	0.00	0.00	0.00	0.00	0.00
243	Mantenimiento y reparación de equipos de construcción, transporte e industrial	230,000.00	0.00	0.00	0.00	30,000.00	200,000.00	0.00	0.00	0.00	0.00	0.00	0.00	0.00	0.00	0.00	0.00
250	Servicios Técnicos Profesionales	2,059,800.00	0.00	0.00	3,426,829.05	930,000.00	4,556,629.05	2,706,827.35	0.00	0.00	197,389.63	0.00	0.00	2,509,437.72	0.00	0.00	0.00
253	Jurídicos	7,800.00	0.00	0.00	2,506,829.05	0.00	2,514,629.05	2,506,829.05	0.00	0.00	0.00	0.00	0.00	2,506,829.05	0.00	0.00	0.00
255	Capacitaciones	180,000.00	0.00	0.00	0.00	30,000.00	150,000.00	0.00	0.00	0.00	0.00	0.00	0.00	0.00	0.00	0.00	0.00
259	Otros Servicios Técnicos y Profesionales n.c.	1,872,000.00	0.00	0.00	920,000.00	900,000.00	1,892,000.00	199,998.30	0.00	0.00	197,389.63	0.00	0.00	2,608.67	0.00	0.00	0.00
260	Servicios Comerciales y Financieros	9,955,460.00	0.00	0.00	553,000.00	40,000.00	10,468,460.00	8,132,795.42	0.00	0.00	7,268,279.12	0.00	0.00	864,516.30	0.00	0.00	0.00
261	Transporte (transportar alimentos)	1,100.00	0.00	0.00	0.00	0.00	1,100.00	0.00	0.00	0.00	0.00	0.00	0.00	0.00	0.00	0.00	0.00
263	Imprenta, publicaciones y reproducciones	438,360.00	0.00	0.00	0.00	40,000.00	398,360.00	301,300.00	0.00	0.00	301,300.00	0.00	0.00	0.00	0.00	0.00	0.00
266	Publicidad y propaganda	9,500,000.00	0.00	0.00	553,000.00	0.00	10,053,000.00	7,831,495.42	0.00	0.00	6,966,979.12	0.00	0.00	864,516.30	0.00	0.00	0.00
269	Otros servicios comerciales y financieros, n.c.	16,000.00	0.00	0.00	0.00	0.00	16,000.00	0.00	0.00	0.00	0.00	0.00	0.00	0.00	0.00	0.00	0.00
270	Pasajes, viáticos y otros gastos de viajes	10,500.00	0.00	0.00	0.00	10,500.00	0.00	0.00	0.00	0.00	0.00	0.00	0.00	0.00	0.00	0.00	0.00
272	Viáticos nacionales y otros gastos de viaje	10,500.00	0.00	0.00	0.00	10,500.00	0.00	0.00	0.00	0.00	0.00	0.00	0.00	0.00	0.00	0.00	0.00
290	Otros servicios no personales	3,584,000.40	0.00	0.00	935,000.00	350,000.00	4,169,000.40	2,383,995.96	0.00	0.00	2,080,042.49	0.00	0.00	303,953.47	0.00	0.00	0.00
291	Servicios de ceremonial y protocolo	3,470,000.40	0.00	0.00	935,000.00	260,000.00	4,145,000.40	2,383,995.96	0.00	0.00	2,080,042.49	0.00	0.00	303,953.47	0.00	0.00	0.00
299	Otros Servicios no personales, n.c.	114,000.00	0.00	0.00	0.00	90,000.00	24,000.00	0.00	0.00	0.00	0.00	0.00	0.00	0.00	0.00	0.00	0.00
300	MATERIALES Y SUMINISTROS	4,841,415.55	0.00	0.00	30,000.00	3,341,800.00	1,529,615.55	425,797.90	0.00	0.00	412,397.24	0.00	0.00	13,400.66	0.00	0.00	0.00
310	Productos alimenticios, agropecuarios y forestales	772,362.00	0.00	0.00	0.00	590,000.00	182,362.00	119,189.78	0.00	0.00	119,189.78	0.00	0.00	0.00	0.00	0.00	0.00
311	Alimentos y bebidas para personas	772,362.00	0.00	0.00	0.00	590,000.00	182,362.00	119,189.78	0.00	0.00	119,189.78	0.00	0.00	0.00	0.00	0.00	0.00
320	Textiles y vestuarios	282,300.00	0.00	0.00	0.00	150,000.00	132,300.00	88,843.25	0.00	0.00	77,878.00	0.00	0.00	10,965.25	0.00	0.00	0.00
322	Prendas de vestir y calzado	162,300.00	0.00	0.00	0.00	100,000.00	62,300.00	24,420.25	0.00	0.00	13,455.00	0.00	0.00	10,965.25	0.00	0.00	0.00
323	Acabados textiles	120,000.00	0.00	0.00	0.00	50,000.00	70,000.00	64,423.00	0.00	0.00	64,423.00	0.00	0.00	0.00	0.00	0.00	0.00



San Pedro Sula, CORTÉS
EJERCICIO: 2017
USUARIO: E.RODRIGUEZ



Liquidación del Presupuesto de Egresos Por Cada Programa (Forma 02 - Acumulada)


Moneda: Lempiras (L)

Emisión: 05/04/2018

Hora : 01:56 p.m.

Página: 8 de 42

Codigo	Descripción	Presupuesto Inicial	Modificaciones Aprobadas				Vigente	Obligaciones Contraídas en el Año			Obligaciones Pagadas			Obligaciones Pendientes de Pago		
			Ampliaciones	disminuciones	Trasposos			Fondo 11	Fondo 12	Otros	Fondo 11	Fondo 12	Otros	Fondo 11	Fondo 12	Otros
					Trasposos(+)	Trasposos(-)										
1	2	3	4	5	6	7	8	9	10	11	12	13	14	15	16	17
330	Productos de papel, cartón e impresos	860,441.12	0.00	0.00	0.00	599,000.00	261,441.12	125,589.20	0.00	0.00	124,094.82	0.00	0.00	1,494.38	0.00	0.00
331	Papel de escritorio y cartón	55,095.00	0.00	0.00	0.00	0.00	55,095.00	11,930.12	0.00	0.00	10,435.74	0.00	0.00	1,494.38	0.00	0.00
333	Productos de artes graficas	722,531.92	0.00	0.00	0.00	599,000.00	123,531.92	90,062.22	0.00	0.00	91,580.55	0.00	0.00	-1,518.33	0.00	0.00
334	Productos de papel y cartón	56,814.20	0.00	0.00	0.00	0.00	56,814.20	12,140.86	0.00	0.00	10,622.53	0.00	0.00	1,518.33	0.00	0.00
335	Libros, revistas y periódicos	26,000.00	0.00	0.00	0.00	0.00	26,000.00	11,455.00	0.00	0.00	11,456.00	0.00	0.00	0.00	0.00	0.00
340	Productos de Cuero y caucho	74,120.00	0.00	0.00	0.00	41,800.00	32,320.00	1,386.50	0.00	0.00	1,386.50	0.00	0.00	0.00	0.00	0.00
341	Cueros, pieles y sus productos	6,100.00	0.00	0.00	0.00	4,800.00	1,300.00	0.00	0.00	0.00	0.00	0.00	0.00	0.00	0.00	0.00
342	Artículos de caucho	500.00	0.00	0.00	0.00	0.00	500.00	0.00	0.00	0.00	0.00	0.00	0.00	0.00	0.00	0.00
343	Llantas y neumáticos	67,520.00	0.00	0.00	0.00	37,000.00	30,520.00	1,386.50	0.00	0.00	1,386.50	0.00	0.00	0.00	0.00	0.00
350	Productos químicos, combustibles y lubricantes	428,781.75	0.00	0.00	30,000.00	166,000.00	292,781.75	85,533.59	0.00	0.00	85,022.76	0.00	0.00	510.83	0.00	0.00
351	Elementos y compuestos químicos	2,650.00	0.00	0.00	0.00	0.00	2,650.00	0.00	0.00	0.00	0.00	0.00	0.00	0.00	0.00	0.00
355	Tintas, pinturas y colorantes	71,858.75	0.00	0.00	0.00	50,000.00	21,858.75	2,018.54	0.00	0.00	2,018.54	0.00	0.00	0.00	0.00	0.00
356	Combustible y lubricantes	310,895.00	0.00	0.00	30,000.00	100,000.00	240,895.00	78,511.17	0.00	0.00	78,000.34	0.00	0.00	510.83	0.00	0.00
358	Productos sanitarios (detergentes)	23,828.00	0.00	0.00	0.00	0.00	23,828.00	5,003.88	0.00	0.00	5,003.88	0.00	0.00	0.00	0.00	0.00
359	Otros productos químicos, n.c.	19,550.00	0.00	0.00	0.00	16,000.00	3,550.00	0.00	0.00	0.00	0.00	0.00	0.00	0.00	0.00	0.00
360	Productos Metálicos	23,655.18	0.00	0.00	0.00	0.00	23,655.18	0.00	0.00	0.00	0.00	0.00	0.00	0.00	0.00	0.00
361	Productos ferrosos	21,879.00	0.00	0.00	0.00	0.00	21,879.00	0.00	0.00	0.00	0.00	0.00	0.00	0.00	0.00	0.00
369	Otros productos metálicos, n.c. (candados, llaves, llavines, etc.)	1,776.18	0.00	0.00	0.00	0.00	1,776.18	0.00	0.00	0.00	0.00	0.00	0.00	0.00	0.00	0.00
390	Otros Materiales y Suministros	2,399,755.50	0.00	0.00	0.00	1,795,000.00	604,755.50	5,255.58	0.00	0.00	4,825.38	0.00	0.00	430.20	0.00	0.00
391	Elementos de limpieza	12,988.00	0.00	0.00	0.00	0.00	12,988.00	2,767.48	0.00	0.00	2,411.72	0.00	0.00	355.76	0.00	0.00
392	Útiles de escritorio, oficina y enseñanza	54,267.50	0.00	0.00	0.00	0.00	54,267.50	537.40	0.00	0.00	537.40	0.00	0.00	0.00	0.00	0.00
393	Útiles y materiales eléctricos	413,950.00	0.00	0.00	0.00	400,000.00	13,950.00	65.00	0.00	0.00	65.00	0.00	0.00	0.00	0.00	0.00
394	Utensilios de cocina y comedor	25,000.00	0.00	0.00	0.00	0.00	25,000.00	0.00	0.00	0.00	0.00	0.00	0.00	0.00	0.00	0.00
396	Repuestos y accesorios plásticos	247,300.00	0.00	0.00	0.00	150,000.00	97,300.00	1,885.70	0.00	0.00	1,811.26	0.00	0.00	74.44	0.00	0.00
399	Otros materiales y suministros, n.c.	1,646,250.00	0.00	0.00	0.00	1,245,000.00	401,250.00	0.00	0.00	0.00	0.00	0.00	0.00	0.00	0.00	0.00
400	BIENES CAPITALIZABLES	1,307,684.51	289,460.90	0.00	200,000.00	533,450.00	1,263,695.41	142,209.00	0.00	0.00	132,146.50	0.00	0.00	10,062.50	0.00	0.00
420	Maquinaria, equipo de oficina y otros	1,207,484.51	289,460.90	0.00	200,000.00	533,450.00	1,163,495.41	142,209.00	0.00	0.00	132,146.50	0.00	0.00	10,062.50	0.00	0.00
421	Adquisición de equipos nuevos de oficina	657,114.50	0.00	0.00	0.00	200,000.00	457,114.50	65,722.50	0.00	0.00	55,660.00	0.00	0.00	10,062.50	0.00	0.00
424	Adquisición equipos de computación	550,370.01	289,460.90	0.00	200,000.00	333,450.00	706,380.91	76,486.50	0.00	0.00	76,486.50	0.00	0.00	0.00	0.00	0.00
430	EQUIPOS SANITARIOS, EDUCACIONALES Y AGRICOLAS	28,000.00	0.00	0.00	0.00	0.00	28,000.00	0.00	0.00	0.00	0.00	0.00	0.00	0.00	0.00	0.00
434	Adquisición de instrumentos musicales	28,000.00	0.00	0.00	0.00	0.00	28,000.00	0.00	0.00	0.00	0.00	0.00	0.00	0.00	0.00	0.00



Liquidación del Presupuesto de Egresos Por Cada Programa
(Forma 02 - Acumulada)

Moneda: Lempiras (L)

Emisión: 05/04/2018

Hora : 01:56 p.m.

Página: 9 de 42

Codigo	Descripción	Presupuesto Inicial	Modificaciones Aprobadas				Vigente	Obligaciones Contraídas en el Año			Obligaciones Pagadas			Obligaciones Pendientes de Pago			
			Ampliaciones	disminuciones	Trasposos			Fondo 11	Fondo 12	Otros	Fondo 11	Fondo 12	Otros	Fondo 11	Fondo 12	Otros	
					Trasposos(+)	Trasposos(-)											
1	2	3	4	5	6	7	8	9	10	11	12	13	14	15	16	17	
438	Adquisición de equipos agrícolas y semovientes	0.00	0.00	0.00	0.00	0.00	0.00	0.00	0.00	0.00	0.00	0.00	0.00	0.00	0.00	0.00	0.00
440	Equipos de Construcción, de transporte e industriales	2,000.00	0.00	0.00	0.00	0.00	2,000.00	0.00	0.00	0.00	0.00	0.00	0.00	0.00	0.00	0.00	0.00
441	Adquisición de equipos de construcción	0.00	0.00	0.00	0.00	0.00	0.00	0.00	0.00	0.00	0.00	0.00	0.00	0.00	0.00	0.00	0.00
446	Adquisición de equipos de imprenta, litografía y encuadernación	2,000.00	0.00	0.00	0.00	0.00	2,000.00	0.00	0.00	0.00	0.00	0.00	0.00	0.00	0.00	0.00	0.00
450	EQUIPO DE COMUNICACIONES Y OTROS	70,200.00	0.00	0.00	0.00	0.00	70,200.00	0.00	0.00	0.00	0.00	0.00	0.00	0.00	0.00	0.00	0.00
452	Adquisición de equipos telefónicos	30,000.00	0.00	0.00	0.00	0.00	30,000.00	0.00	0.00	0.00	0.00	0.00	0.00	0.00	0.00	0.00	0.00
454	Adquisición de equipos para señales y comunicaciones diversas	40,200.00	0.00	0.00	0.00	0.00	40,200.00	0.00	0.00	0.00	0.00	0.00	0.00	0.00	0.00	0.00	0.00
470	CONSTRUCCIÓN, ADICIONES Y MEJORAS HIDRÁULICAS Y VÍAS DE COMUNICACIÓN	0.00	0.00	0.00	0.00	0.00	0.00	0.00	0.00	0.00	0.00	0.00	0.00	0.00	0.00	0.00	0.00
471	Construcción, adiciones y mejoras de obras de irrigación	0.00	0.00	0.00	0.00	0.00	0.00	0.00	0.00	0.00	0.00	0.00	0.00	0.00	0.00	0.00	0.00
500	TRANSFERENCIAS	11,872,000.00	0.00	0.00	5,330,000.00	6,600,000.00	10,602,000.00	4,373,841.06	0.00	0.00	3,499,042.00	0.00	0.00	874,799.06	0.00	0.00	0.00
510	Transferencias al sector privado para financiar gastos corrientes	11,200,000.00	0.00	0.00	5,030,000.00	6,300,000.00	9,930,000.00	4,193,191.00	0.00	0.00	3,474,892.00	0.00	0.00	718,299.00	0.00	0.00	0.00
512	Pensiones	200,000.00	0.00	0.00	0.00	0.00	200,000.00	24,000.00	0.00	0.00	24,000.00	0.00	0.00	0.00	0.00	0.00	0.00
513	Becas	2,000,000.00	0.00	0.00	30,000.00	0.00	2,030,000.00	2,022,360.00	0.00	0.00	2,022,360.00	0.00	0.00	0.00	0.00	0.00	0.00
514	Ayudas sociales a personas	9,000,000.00	0.00	0.00	5,000,000.00	6,300,000.00	7,700,000.00	2,146,831.00	0.00	0.00	1,428,532.00	0.00	0.00	718,299.00	0.00	0.00	0.00
520	TRANFERENCIAS AL SECTOR PRIVADO PARA FINANCIAR GASTOS DE CAPITAL	372,000.00	0.00	0.00	0.00	0.00	372,000.00	52,650.00	0.00	0.00	24,150.00	0.00	0.00	28,500.00	0.00	0.00	0.00
524	Transferencias de capital a otras instituciones culturales y sociales sin fines de lucro	372,000.00	0.00	0.00	0.00	0.00	372,000.00	52,650.00	0.00	0.00	24,150.00	0.00	0.00	28,500.00	0.00	0.00	0.00
570	SUBSIDIOS AL SECTOR PRIVADO	300,000.00	0.00	0.00	300,000.00	300,000.00	300,000.00	128,000.06	0.00	0.00	0.00	0.00	0.00	128,000.06	0.00	0.00	0.00
571	Subsidios a particulares	300,000.00	0.00	0.00	0.00	300,000.00	0.00	0.00	0.00	0.00	0.00	0.00	0.00	0.00	0.00	0.00	0.00
573	Subsidios a instituciones culturales o sociales sin fines de lucro	0.00	0.00	0.00	300,000.00	0.00	300,000.00	128,000.06	0.00	0.00	0.00	0.00	0.00	128,000.06	0.00	0.00	0.00



Honduras C.A.

San Pedro Sula, CORTÉS
EJERCICIO: 2017
USUARIO: E.RODRIGUEZ



Liquidación del Presupuesto de Egresos Por Cada Programa (Forma 02 - Acumulada)


Moneda: Lempiras (L)

Emisión: 05/04/2018

Hora : 01:56 p.m.

Pagina: 10 de 42

Codigo	Descripción	Presupuesto Inicial	Modificaciones Aprobadas				Vigente	Obligaciones Contraídas en el Año			Obligaciones Pagadas			Obligaciones Pendientes de Pago			
			Ampliaciones	disminuciones	Trasposos			Fondo 11	Fondo 12	Otros	Fondo 11	Fondo 12	Otros	Fondo 11	Fondo 12	Otros	
					Trasposos(+)	Trasposos(-)											
1	2	3	4	5	6	7	8	9	10	11	12	13	14	15	16	17	
Descripción del Programa: GERENCIA DE PARTICIPACION COMUNITARIA																	
Totales:			219,682,285.05	262,000.00	0.00	6,727,431.11	13,041,688.73	213,630,027.4	177,481,874.3	0.00	0.00	175,474,838.90	0.00	0.00	2,007,035.68	0.00	0.00
100	SERVICIOS PERSONALES	185,282,155.99	0.00	0.00	3,529,430.63	0.00	188,811,586.6	161,301,798.2	0.00	0.00	160,388,666.01	0.00	0.00	913,132.48	0.00	0.00	
110	Personal Permanente	165,535,186.86	0.00	0.00	29,430.63	0.00	165,564,617.4	141,290,974.9	0.00	0.00	140,412,952.37	0.00	0.00	878,022.57	0.00	0.00	
111	Sueldos y Salarios Básicos	135,938,882.95	0.00	0.00	29,430.63	0.00	135,968,113.58	119,319,089.32	0.00	0.00	118,441,066.75	0.00	0.00	878,022.57	0.00	0.00	
114	Aguinaldo y décimo cuarto mes	25,028,708.38	0.00	0.00	0.00	0.00	25,028,708.38	17,891,123.72	0.00	0.00	17,891,123.72	0.00	0.00	0.00	0.00	0.00	
115	Complementos (vacaciones)	4,567,795.53	0.00	0.00	0.00	0.00	4,567,795.53	4,080,761.90	0.00	0.00	4,080,761.90	0.00	0.00	0.00	0.00	0.00	
120	Personal Temporal	19,746,969.13	0.00	0.00	3,500,000.00	0.00	23,246,969.13	20,010,823.5	0.00	0.00	19,975,713.64	0.00	0.00	35,109.91	0.00	0.00	
121	Sueldos y salarios básicos	19,746,969.13	0.00	0.00	3,500,000.00	0.00	23,246,969.13	20,010,823.55	0.00	0.00	19,975,713.64	0.00	0.00	35,109.91	0.00	0.00	
200	SERVICIOS NO PERSONALES	22,667,603.80	0.00	0.00	2,823,000.48	8,880,988.69	16,609,615.59	12,385,844.80	0.00	0.00	11,783,251.20	0.00	0.00	602,593.60	0.00	0.00	
210	Servicios Básicos	2,389,630.28	0.00	0.00	0.00	0.00	2,389,630.28	1,975,547.64	0.00	0.00	1,975,547.64	0.00	0.00	0.00	0.00	0.00	
211	Energía eléctrica	1,689,530.27	0.00	0.00	0.00	0.00	1,689,530.27	1,455,807.59	0.00	0.00	1,455,807.59	0.00	0.00	0.00	0.00	0.00	
212	Agua	627,100.00	0.00	0.00	0.00	0.00	627,100.00	475,912.63	0.00	0.00	475,912.63	0.00	0.00	0.00	0.00	0.00	
214	Teléfono, telex, telefax y telégrafo público	61,000.01	0.00	0.00	0.00	0.00	61,000.01	43,827.42	0.00	0.00	43,827.42	0.00	0.00	0.00	0.00	0.00	
216	Correos e Internet	12,000.00	0.00	0.00	0.00	0.00	12,000.00	0.00	0.00	0.00	0.00	0.00	0.00	0.00	0.00	0.00	
220	Alquileres y Derechos	17,903,200.44	0.00	0.00	0.00	8,224,988.69	9,678,211.75	9,188,540.61	0.00	0.00	8,991,842.01	0.00	0.00	196,698.60	0.00	0.00	
222	Alquiler de edificios y locales	714,000.00	0.00	0.00	0.00	0.00	714,000.00	654,377.53	0.00	0.00	475,910.94	0.00	0.00	178,466.59	0.00	0.00	
224	Alquiler de maquinaria, equipo y medios de transporte	17,147,200.44	0.00	0.00	0.00	8,224,988.69	8,922,211.75	8,519,842.38	0.00	0.00	8,504,190.21	0.00	0.00	15,652.17	0.00	0.00	
226	Alquiler de fotocopiadora	42,000.00	0.00	0.00	0.00	0.00	42,000.00	14,320.70	0.00	0.00	11,740.86	0.00	0.00	2,579.84	0.00	0.00	
230	Mantenimiento y reparación ordinaria de obras	40,000.00	0.00	0.00	0.00	12,000.00	28,000.00	0.00	0.00	0.00	0.00	0.00	0.00	0.00	0.00	0.00	
231	Mantenimiento y reparación de edificios y viviendas	40,000.00	0.00	0.00	0.00	12,000.00	28,000.00	0.00	0.00	0.00	0.00	0.00	0.00	0.00	0.00	0.00	
240	Mantenimiento y reparación de maquinas y equipos	431,000.00	0.00	0.00	0.00	309,000.00	122,000.00	0.00	0.00	0.00	0.00	0.00	0.00	0.00	0.00	0.00	
241	Mantenimiento y reparación de maquinaria, equipo de oficina y otros	77,000.00	0.00	0.00	0.00	55,000.00	22,000.00	0.00	0.00	0.00	0.00	0.00	0.00	0.00	0.00	0.00	
243	Mantenimiento y reparación de equipos de construcción, transporte e industrial	320,000.00	0.00	0.00	0.00	220,000.00	100,000.00	0.00	0.00	0.00	0.00	0.00	0.00	0.00	0.00	0.00	
249	Mantenimiento y reparación de equipos y maquinarias varias	34,000.00	0.00	0.00	0.00	34,000.00	0.00	0.00	0.00	0.00	0.00	0.00	0.00	0.00	0.00	0.00	
250	Servicios Técnicos Profesionales	350,000.00	0.00	0.00	0.00	50,000.00	300,000.00	0.00	0.00	0.00	0.00	0.00	0.00	0.00	0.00	0.00	
252	Médicos y sanitarios	300,000.00	0.00	0.00	0.00	0.00	300,000.00	0.00	0.00	0.00	0.00	0.00	0.00	0.00	0.00	0.00	
255	Capacitaciones	50,000.00	0.00	0.00	0.00	50,000.00	0.00	0.00	0.00	0.00	0.00	0.00	0.00	0.00	0.00	0.00	
260	Servicios Comerciales y Financieros	256,000.08	0.00	0.00	1,207,000.00	244,000.00	1,219,000.08	0.00	0.00	0.00	0.00	0.00	0.00	0.00	0.00	0.00	



Liquidacion del Presupuesto de Egresos Por Cada Programa (Forma 02 - Acumulada)

Emisión: 05/04/2018
Hora : 01:56 p.m.
Pagina: 11 de 42

Moneda: Lempiras (L)

Codigo	Descripción	Presupuesto Inicial	Modificaciones Aprobadas				Vigente	Obligaciones Contraídas en el Año			Obligaciones Pagadas			Obligaciones Pendientes de Pago			
			Ampliaciones	disminuciones	Trasposos			Fondo 11	Fondo 12	Otros	Fondo 11	Fondo 12	Otros	Fondo 11	Fondo 12	Otros	
					Trasposos(+)	Trasposos(-)											
1	2	3	4	5	6	7	8	9	10	11	12	13	14	15	16	17	
261	Transporte (transportar alimentos)	0.00	0.00	0.00	1,207,000.00	0.00	1,207,000.00	0.00	0.00	0.00	0.00	0.00	0.00	0.00	0.00	0.00	0.00
263	Imprenta, publicaciones y reproducciones	112,000.08	0.00	0.00	0.00	100,000.00	12,000.08	0.00	0.00	0.00	0.00	0.00	0.00	0.00	0.00	0.00	0.00
266	Publicidad y propaganda	144,000.00	0.00	0.00	0.00	144,000.00	0.00	0.00	0.00	0.00	0.00	0.00	0.00	0.00	0.00	0.00	0.00
290	Otros servicios no personales	1,297,773.00	0.00	0.00	1,616,000.48	41,000.00	2,872,773.48	1,221,756.55	0.00	0.00	815,861.55	0.00	0.00	405,895.00	0.00	0.00	0.00
291	Servicios de ceremonial y protocolo	1,297,773.00	0.00	0.00	0.00	41,000.00	1,256,773.00	1,221,756.55	0.00	0.00	815,861.55	0.00	0.00	405,895.00	0.00	0.00	0.00
295	Limpieza, aseo y fumigación	0.00	0.00	0.00	1,080,000.48	0.00	1,080,000.48	0.00	0.00	0.00	0.00	0.00	0.00	0.00	0.00	0.00	0.00
299	Otros Servicios no personales, n.c.	0.00	0.00	0.00	536,000.00	0.00	536,000.00	0.00	0.00	0.00	0.00	0.00	0.00	0.00	0.00	0.00	0.00
300	MATERIALES Y SUMINISTROS	9,673,145.05	60,000.00	0.00	341,000.00	3,939,450.04	6,134,695.01	2,946,819.29	0.00	0.00	2,578,870.09	0.00	0.00	367,949.20	0.00	0.00	0.00
310	Productos alimenticios, agropecuarios y forestales	247,651.20	0.00	0.00	131,000.00	56,830.00	321,821.20	167,756.98	0.00	0.00	106,199.60	0.00	0.00	61,557.38	0.00	0.00	0.00
311	Alimentos y bebidas para personas	205,299.20	0.00	0.00	131,000.00	21,000.00	315,299.20	167,726.98	0.00	0.00	106,169.60	0.00	0.00	61,557.38	0.00	0.00	0.00
315	Madera , corcho y sus manufacturas	35,860.00	0.00	0.00	0.00	35,830.00	30.00	30.00	0.00	0.00	30.00	0.00	0.00	0.00	0.00	0.00	0.00
319	Otros productos alimenticios, agropecuarios y forestales, n.c.	6,492.00	0.00	0.00	0.00	0.00	6,492.00	0.00	0.00	0.00	0.00	0.00	0.00	0.00	0.00	0.00	0.00
320	Textiles y vestuarios	866,394.84	0.00	0.00	0.00	454,490.00	411,904.84	243,850.60	0.00	0.00	228,550.60	0.00	0.00	15,300.00	0.00	0.00	0.00
321	Hilados y telas	1,800.00	0.00	0.00	0.00	0.00	1,800.00	0.00	0.00	0.00	0.00	0.00	0.00	0.00	0.00	0.00	0.00
322	Prendas de vestir y calzado	864,594.84	0.00	0.00	0.00	454,490.00	410,104.84	243,850.60	0.00	0.00	228,550.60	0.00	0.00	15,300.00	0.00	0.00	0.00
330	Productos de papel, cartón e impresos	572,104.00	0.00	0.00	0.00	235,551.60	336,552.40	76,428.71	0.00	0.00	69,470.44	0.00	0.00	6,958.27	0.00	0.00	0.00
331	Papel de escritorio y cartón	254,032.00	0.00	0.00	0.00	50,000.00	204,032.00	53,346.72	0.00	0.00	46,388.45	0.00	0.00	6,958.27	0.00	0.00	0.00
333	Productos de artes graficas	220,416.00	0.00	0.00	0.00	185,551.60	34,864.40	1,954.02	0.00	0.00	1,954.02	0.00	0.00	0.00	0.00	0.00	0.00
334	Productos de papel y cartón	97,656.00	0.00	0.00	0.00	0.00	97,656.00	21,127.97	0.00	0.00	21,127.97	0.00	0.00	0.00	0.00	0.00	0.00
340	Productos de Cuero y caucho	320,392.00	0.00	0.00	0.00	135,680.00	184,712.00	75,387.10	0.00	0.00	66,147.10	0.00	0.00	9,240.00	0.00	0.00	0.00
341	Cueros, pieles y sus productos	26,200.00	0.00	0.00	0.00	25,000.00	1,200.00	0.00	0.00	0.00	0.00	0.00	0.00	0.00	0.00	0.00	0.00
342	Artículos de caucho	95,610.00	0.00	0.00	0.00	70,000.00	25,610.00	4,547.10	0.00	0.00	4,547.10	0.00	0.00	0.00	0.00	0.00	0.00
343	Llantas y neumáticos	198,582.00	0.00	0.00	0.00	40,680.00	157,902.00	70,840.00	0.00	0.00	61,600.00	0.00	0.00	9,240.00	0.00	0.00	0.00
350	Productos químicos, combustibles y lubricantes	5,343,969.66	0.00	0.00	15,000.00	2,206,016.00	3,152,953.66	1,326,006.14	0.00	0.00	1,317,142.08	0.00	0.00	8,864.06	0.00	0.00	0.00
351	Elementos y compuestos químicos	116,500.00	0.00	0.00	0.00	16,500.00	100,000.00	32,555.80	0.00	0.00	32,555.80	0.00	0.00	0.00	0.00	0.00	0.00
354	Insecticidas, fumigantes y otros	96,000.00	0.00	0.00	0.00	0.00	96,000.00	46,036.00	0.00	0.00	45,951.00	0.00	0.00	85.00	0.00	0.00	0.00
355	Tintes, pinturas y colorantes	398,966.00	0.00	0.00	0.00	139,628.00	259,338.00	46,976.01	0.00	0.00	46,976.01	0.00	0.00	0.00	0.00	0.00	0.00
356	Combustible y lubricantes	3,448,363.16	0.00	0.00	15,000.00	1,046,000.00	2,417,363.16	1,142,890.42	0.00	0.00	1,134,111.36	0.00	0.00	8,779.06	0.00	0.00	0.00
358	Productos sanitarios (detergentes)	259,336.00	0.00	0.00	0.00	0.00	259,336.00	57,547.81	0.00	0.00	57,547.81	0.00	0.00	0.00	0.00	0.00	0.00
359	Otros productos químicos, n.c.	1,024,804.50	0.00	0.00	0.00	1,003,888.00	20,916.50	0.00	0.00	0.00	0.00	0.00	0.00	0.00	0.00	0.00	0.00
360	Productos Metálicos	411,419.49	0.00	0.00	0.00	167,384.24	244,035.25	104,172.74	0.00	0.00	101,099.24	0.00	0.00	3,073.50	0.00	0.00	0.00
362	Productos no ferrosos	600.00	0.00	0.00	0.00	0.00	600.00	0.00	0.00	0.00	0.00	0.00	0.00	0.00	0.00	0.00	0.00
364	Herramientas menores	243,369.49	0.00	0.00	0.00	10,000.00	233,369.49	101,683.73	0.00	0.00	98,610.23	0.00	0.00	3,073.50	0.00	0.00	0.00



Liquidación del Presupuesto de Egresos Por Cada Programa
(Forma 02 - Acumulada)

Emisión: 05/04/2018


Hora : 01:56 p.m.

Pagina: 12 de 42

Honduras C.A.

Moneda: Lempiras (L)

Codigo	Descripción	Presupuesto Inicial	Modificaciones Aprobadas				Vigente	Obligaciones Contraídas en el Año			Obligaciones Pagadas			Obligaciones Pendientes de Pago			
			Ampliaciones	disminuciones	Traspasos			Fondo 11	Fondo 12	Otros	Fondo 11	Fondo 12	Otros	Fondo 11	Fondo 12	Otros	
					Traspasos(+)	Traspasos(-)											
1	2	3	4	5	6	7	8	9	10	11	12	13	14	15	16	17	
365	Material de seguridad	150,000.00	0.00	0.00	0.00	150,000.00	0.00	0.00	0.00	0.00	0.00	0.00	0.00	0.00	0.00	0.00	0.00
366	Productos de metal	3,500.00	0.00	0.00	0.00	3,500.00	3,500.00	0.00	0.00	0.00	0.00	0.00	0.00	0.00	0.00	0.00	0.00
369	Otros productos metálicos, n.c. (candados, llaves, llavines, etc.)	13,950.00	0.00	0.00	0.00	7,384.24	6,565.76	2,489.01	0.00	0.00	2,489.01	0.00	0.00	0.00	0.00	0.00	0.00
370	Productos Minerales no metálicos	63,340.00	0.00	0.00	0.00	3,300.00	60,040.00	12,399.30	0.00	0.00	10,809.30	0.00	0.00	1,590.00	0.00	0.00	
374	Productos de cemento, asbesto y yeso	63,340.00	0.00	0.00	0.00	3,300.00	60,040.00	12,399.30	0.00	0.00	10,809.30	0.00	0.00	1,590.00	0.00	0.00	
380	Minerales	20,000.00	0.00	0.00	0.00	10,000.00	10,000.00	0.00	0.00	0.00	0.00	0.00	0.00	0.00	0.00	0.00	
384	Piedra arcilla y arena	20,000.00	0.00	0.00	0.00	10,000.00	10,000.00	0.00	0.00	0.00	0.00	0.00	0.00	0.00	0.00	0.00	
390	Otros Materiales y Suministros	1,827,873.86	60,000.00	0.00	195,000.00	670,198.20	1,412,675.66	940,817.72	0.00	0.00	679,451.73	0.00	0.00	261,365.99	0.00	0.00	
391	Elementos de limpieza	530,743.00	0.00	0.00	0.00	341,771.00	188,972.00	127,397.08	0.00	0.00	124,881.74	0.00	0.00	2,515.34	0.00	0.00	
392	Útiles de escritorio, oficina y enseñanza	137,927.90	0.00	0.00	0.00	60,038.20	77,889.70	524.00	0.00	0.00	524.00	0.00	0.00	0.00	0.00	0.00	
393	Útiles y materiales eléctricos	57,505.00	0.00	0.00	15,000.00	43,890.00	28,715.00	6,603.54	0.00	0.00	6,603.54	0.00	0.00	0.00	0.00	0.00	
394	Utensilios de cocina y comedor	989.00	0.00	0.00	0.00	0.00	989.00	0.00	0.00	0.00	0.00	0.00	0.00	0.00	0.00	0.00	
395	Útiles menores, medico quirúrgico y de laboratorio	1,880.00	0.00	0.00	0.00	1,680.00	0.00	0.00	0.00	0.00	0.00	0.00	0.00	0.00	0.00	0.00	
396	Repuestos y accesorios plásticos	996,828.96	0.00	0.00	0.00	171,249.00	825,579.96	701,941.90	0.00	0.00	455,646.25	0.00	0.00	246,295.65	0.00	0.00	
397	Productos de material plásticos	20,080.00	60,000.00	0.00	180,000.00	19,500.00	240,580.00	96,614.40	0.00	0.00	84,059.40	0.00	0.00	12,555.00	0.00	0.00	
399	Otros materiales y suministros, n.c.	82,020.00	0.00	0.00	0.00	32,070.00	49,950.00	7,736.80	0.00	0.00	7,736.80	0.00	0.00	0.00	0.00	0.00	
400	BIENES CAPITALIZABLES	1,697,948.21	202,000.00	0.00	34,000.00	221,250.00	1,712,698.21	488,727.00	0.00	0.00	486,116.60	0.00	0.00	2,610.40	0.00	0.00	
420	Maquinaria, equipo de oficina y otros	839,448.21	202,000.00	0.00	34,000.00	221,250.00	854,198.21	0.00	0.00	0.00	0.00	0.00	0.00	0.00	0.00	0.00	
421	Adquisición de equipos nuevos de oficina	387,248.00	28,000.00	0.00	0.00	100,000.00	315,248.00	0.00	0.00	0.00	0.00	0.00	0.00	0.00	0.00	0.00	
424	Adquisición equipos de computación	298,464.00	174,000.00	0.00	34,000.00	121,250.00	385,214.00	0.00	0.00	0.00	0.00	0.00	0.00	0.00	0.00	0.00	
429	Adquisición de maquinaria y equipos varios	153,736.21	0.00	0.00	0.00	0.00	153,736.21	0.00	0.00	0.00	0.00	0.00	0.00	0.00	0.00	0.00	
430	EQUIPOS SANITARIOS, EDUCACIONALES Y AGRICOLAS	791,700.00	0.00	0.00	0.00	0.00	791,700.00	488,727.00	0.00	0.00	486,116.60	0.00	0.00	2,610.40	0.00	0.00	
438	Adquisición de equipos agrícolas y semovientes	105,100.00	0.00	0.00	0.00	0.00	105,100.00	18,762.25	0.00	0.00	16,151.85	0.00	0.00	2,610.40	0.00	0.00	
439	Adquisición de equipos varios	686,600.00	0.00	0.00	0.00	0.00	686,600.00	469,964.75	0.00	0.00	469,964.75	0.00	0.00	0.00	0.00	0.00	
440	Equipos de Construcción, de transporte e industriales	2,800.00	0.00	0.00	0.00	0.00	2,800.00	0.00	0.00	0.00	0.00	0.00	0.00	0.00	0.00	0.00	
449	Adquisición de equipos varios	2,800.00	0.00	0.00	0.00	0.00	2,800.00	0.00	0.00	0.00	0.00	0.00	0.00	0.00	0.00	0.00	
450	EQUIPO DE COMUNICACIONES Y OTROS	64,000.00	0.00	0.00	0.00	0.00	64,000.00	0.00	0.00	0.00	0.00	0.00	0.00	0.00	0.00	0.00	



Honduras C.A.

San Pedro Sula, CORTÉS
EJERCICIO: 2017
USUARIO: E.RODRIGUEZ



Liquidación del Presupuesto de Egresos Por Cada Programa (Forma 02 - Acumulada)

Moneda: Lempiras (L)

Emisión: 05/04/2018

Hora : 01:56 p.m.

Pagina: 13 de 42

Codigo	Descripción	Presupuesto Inicial	Modificaciones Aprobadas				Vigente	Obligaciones Contraídas en el Año			Obligaciones Pagadas			Obligaciones Pendientes de Pago			
			Ampliaciones	disminuciones	Trasposos			Fondo 11	Fondo 12	Otros	Fondo 11	Fondo 12	Otros	Fondo 11	Fondo 12	Otros	
					Trasposos(+)	Trasposos(-)											
1	2	3	4	5	6	7	8	9	10	11	12	13	14	15	16	17	
452	Adquisición de equipos telefónicos	24,000.00	0.00	0.00	0.00	0.00	24,000.00	0.00	0.00	0.00	0.00	0.00	0.00	0.00	0.00	0.00	0.00
455	Adquisición de equipos de seguridad y salvatajes	40,000.00	0.00	0.00	0.00	0.00	40,000.00	0.00	0.00	0.00	0.00	0.00	0.00	0.00	0.00	0.00	0.00
500	TRANSFERENCIAS	361,432.00	0.00	0.00	0.00	0.00	361,432.00	358,685.00	0.00	0.00	237,935.00	0.00	0.00	120,750.00	0.00	0.00	0.00
510	Transferencias al sector privado para financiar gastos corrientes	361,432.00	0.00	0.00	0.00	0.00	361,432.00	358,685.00	0.00	0.00	237,935.00	0.00	0.00	120,750.00	0.00	0.00	0.00
514	Ayudas sociales a personas	361,432.00	0.00	0.00	0.00	0.00	361,432.00	358,685.00	0.00	0.00	237,935.00	0.00	0.00	120,750.00	0.00	0.00	0.00
Descripción del Programa: GERENCIA DE INFRAESTRUCTURA																	
Totales:		1,236,581,373,093,364,348,520,905,165.3	216,536,000.00	98,829,353.4	1,453,747,207.6	647,616,499.34	964,223.8	0.00	516,520,537.31	480,906.2	0.00	131,095,961.3	483,317.59	0.00	0.00	0.00	
100	SERVICIOS PERSONALES	46,586,957.5	0.00	0.00	0.00	0.00	46,586,957.59	41,203,259.9	0.00	0.00	40,908,377.8	0.00	0.00	294,882.09	0.00	0.00	
110	Personal Permanente	28,413,003.9	0.00	0.00	0.00	0.00	28,413,003.94	26,565,880.0	0.00	0.00	26,336,874.2	0.00	0.00	229,005.81	0.00	0.00	
111	Sueldos y Salarios Básicos	23,822,294.84	0.00	0.00	0.00	0.00	23,822,294.84	22,295,105.83	0.00	0.00	22,066,100.01	0.00	0.00	229,005.82	0.00	0.00	
114	Aguinaldo y décimo cuarto mes	3,872,152.47	0.00	0.00	0.00	0.00	3,872,152.47	3,629,068.92	0.00	0.00	3,629,068.92	0.00	0.00	0.00	0.00	0.00	
115	Complementos (vacaciones)	718,556.63	0.00	0.00	0.00	0.00	718,556.63	841,705.34	0.00	0.00	641,705.35	0.00	0.00	-0.01	0.00	0.00	
120	Personal Temporal	18,173,953.6	0.00	0.00	0.00	0.00	18,173,953.65	14,637,379.8	0.00	0.00	14,571,503.5	0.00	0.00	65,876.28	0.00	0.00	
121	Sueldos y salarios básicos	18,173,953.65	0.00	0.00	0.00	0.00	18,173,953.65	14,637,379.83	0.00	0.00	14,571,503.55	0.00	0.00	65,876.28	0.00	0.00	
200	SERVICIOS NO PERSONALES	840,020.00	0.00	0.00	0.00	340,000.00	500,020.00	295,178.52	0.00	0.00	295,178.52	0.00	0.00	0.00	0.00	0.00	
210	Servicios Básicos	340,920.00	0.00	0.00	0.00	0.00	340,920.00	295,178.52	0.00	0.00	295,178.52	0.00	0.00	0.00	0.00	0.00	
211	Energía eléctrica	225,000.00	0.00	0.00	0.00	0.00	225,000.00	205,384.22	0.00	0.00	205,384.22	0.00	0.00	0.00	0.00	0.00	
212	Agua	85,000.00	0.00	0.00	0.00	0.00	85,000.00	70,594.86	0.00	0.00	70,594.86	0.00	0.00	0.00	0.00	0.00	
214	Teléfono, telex, telefax y telégrafo público	20,920.00	0.00	0.00	0.00	0.00	20,920.00	19,199.44	0.00	0.00	19,199.44	0.00	0.00	0.00	0.00	0.00	
216	Correos e Internet	10,000.00	0.00	0.00	0.00	0.00	10,000.00	0.00	0.00	0.00	0.00	0.00	0.00	0.00	0.00	0.00	
220	Alquileres y Derechos	160,000.00	0.00	0.00	0.00	160,000.00	0.00	0.00	0.00	0.00	0.00	0.00	0.00	0.00	0.00	0.00	
224	Alquiler de maquinaria, equipo y medios de transporte	160,000.00	0.00	0.00	0.00	160,000.00	0.00	0.00	0.00	0.00	0.00	0.00	0.00	0.00	0.00	0.00	
240	Mantenimiento y reparación de maquinas y equipos	115,500.00	0.00	0.00	0.00	0.00	115,500.00	0.00	0.00	0.00	0.00	0.00	0.00	0.00	0.00	0.00	
241	Mantenimiento y reparación de maquinaria, equipo de oficina y otros	111,000.00	0.00	0.00	0.00	0.00	111,000.00	0.00	0.00	0.00	0.00	0.00	0.00	0.00	0.00	0.00	
249	Mantenimiento y reparación de equipos y maquinarias varias	4,500.00	0.00	0.00	0.00	0.00	4,500.00	0.00	0.00	0.00	0.00	0.00	0.00	0.00	0.00	0.00	
250	Servicios Técnicos Profesionales	188,600.00	0.00	0.00	0.00	180,000.00	8,600.00	0.00	0.00	0.00	0.00	0.00	0.00	0.00	0.00	0.00	
255	Capacitaciones	78,600.00	0.00	0.00	0.00	70,000.00	8,600.00	0.00	0.00	0.00	0.00	0.00	0.00	0.00	0.00	0.00	
258	Informática y sistemas computarizados	10,000.00	0.00	0.00	0.00	10,000.00	0.00	0.00	0.00	0.00	0.00	0.00	0.00	0.00	0.00	0.00	



Liquidación del Presupuesto de Egresos Por Cada Programa
(Forma 02 - Acumulada)

Emisión: 05/04/2018


Hora : 01:56 p.m.

Pagina: 14 de 42

Honduras C.A.

Moneda: Lempiras (L)

Codigo	Descripción	Presupuesto Inicial	Modificaciones Aprobadas				Vigente	Obligaciones Contraídas en el Año			Obligaciones Pagadas			Obligaciones Pendientes de Pago			
			Ampliaciones	disminuciones	Trasposos			Fondo 11	Fondo 12	Otros	Fondo 11	Fondo 12	Otros	Fondo 11	Fondo 12	Otros	
					Trasposos(+)	Trasposos(-)											
1	2	3	4	5	6	7	8	9	10	11	12	13	14	15	16	17	
259	Otros Servicios Técnicos y Profesionales n.c.	100,000.00	0.00	0.00	0.00	100,000.00	0.00	0.00	0.00	0.00	0.00	0.00	0.00	0.00	0.00	0.00	0.00
260	Servicios Comerciales y Financieros	15,000.00	0.00	0.00	0.00	0.00	15,000.00	0.00	0.00	0.00	0.00	0.00	0.00	0.00	0.00	0.00	0.00
263	Imprenta, publicaciones y reproducciones	15,000.00	0.00	0.00	0.00	0.00	15,000.00	0.00	0.00	0.00	0.00	0.00	0.00	0.00	0.00	0.00	0.00
290	Otros servicios no personales	20,000.00	0.00	0.00	0.00	0.00	20,000.00	0.00	0.00	0.00	0.00	0.00	0.00	0.00	0.00	0.00	0.00
295	Limpieza, aseo y fumigación	20,000.00	0.00	0.00	0.00	0.00	20,000.00	0.00	0.00	0.00	0.00	0.00	0.00	0.00	0.00	0.00	0.00
300	MATERIALES Y SUMINISTROS	4,831,250.00	0.00	0.00	600,000.00	1,513,937.45	3,917,312.55	2,126,417.00	0.00	0.00	1,860,374.31	0.00	0.00	266,042.69	0.00	0.00	0.00
310	Productos alimenticios, agropecuarios y forestales	36,632.00	0.00	0.00	0.00	0.00	36,632.00	0.00	0.00	0.00	0.00	0.00	0.00	0.00	0.00	0.00	0.00
311	Alimentos y bebidas para personas	36,632.00	0.00	0.00	0.00	0.00	36,632.00	0.00	0.00	0.00	0.00	0.00	0.00	0.00	0.00	0.00	0.00
320	Textiles y vestuarios	134,369.00	0.00	0.00	0.00	32,158.75	102,210.25	34,051.50	0.00	0.00	29,610.00	0.00	0.00	4,441.50	0.00	0.00	0.00
322	Prendas de vestir y calzado	134,369.00	0.00	0.00	0.00	32,158.75	102,210.25	34,051.50	0.00	0.00	29,610.00	0.00	0.00	4,441.50	0.00	0.00	0.00
330	Productos de papel, cartón e impresos	307,234.96	0.00	0.00	0.00	21,000.00	286,234.96	59,026.87	0.00	0.00	54,479.00	0.00	0.00	4,547.87	0.00	0.00	0.00
331	Papel de escritorio y cartón	166,033.40	0.00	0.00	0.00	0.00	166,033.40	34,867.01	0.00	0.00	30,319.14	0.00	0.00	4,547.87	0.00	0.00	0.00
333	Productos de artes graficas	23,154.60	0.00	0.00	0.00	16,000.00	7,154.60	0.00	0.00	0.00	0.00	0.00	0.00	0.00	0.00	0.00	0.00
334	Productos de papel y cartón	115,046.96	0.00	0.00	0.00	5,000.00	110,046.96	24,159.86	0.00	0.00	24,159.86	0.00	0.00	0.00	0.00	0.00	0.00
335	Libros, revistas y periódicos	3,000.00	0.00	0.00	0.00	0.00	3,000.00	0.00	0.00	0.00	0.00	0.00	0.00	0.00	0.00	0.00	0.00
340	Productos de Cuero y caucho	583,479.43	0.00	0.00	0.00	0.00	583,479.43	460,152.95	0.00	0.00	460,023.20	0.00	0.00	129.75	0.00	0.00	0.00
341	Cueros, pieles y sus productos	3,340.00	0.00	0.00	0.00	0.00	3,340.00	0.00	0.00	0.00	0.00	0.00	0.00	0.00	0.00	0.00	0.00
342	Artículos de caucho	34,695.00	0.00	0.00	0.00	0.00	34,695.00	0.00	0.00	0.00	0.00	0.00	0.00	0.00	0.00	0.00	0.00
343	Llantas y neumáticos	545,444.43	0.00	0.00	0.00	0.00	545,444.43	460,152.95	0.00	0.00	460,023.20	0.00	0.00	129.75	0.00	0.00	0.00
350	Productos químicos, combustibles y lubricantes	1,562,872.68	0.00	0.00	600,000.00	21,000.00	2,141,872.68	1,352,046.82	0.00	0.00	1,107,179.90	0.00	0.00	244,866.92	0.00	0.00	0.00
351	Elementos y compuestos químicos	3,675.00	0.00	0.00	0.00	0.00	3,675.00	0.00	0.00	0.00	0.00	0.00	0.00	0.00	0.00	0.00	0.00
354	Insecticidas, fumigantes y otros	355.00	0.00	0.00	0.00	0.00	355.00	0.00	0.00	0.00	0.00	0.00	0.00	0.00	0.00	0.00	0.00
355	Tintes, pinturas y colorantes	75,821.40	0.00	0.00	0.00	21,000.00	54,821.40	0.00	0.00	0.00	0.00	0.00	0.00	0.00	0.00	0.00	0.00
356	Combustible y lubricantes	1,433,799.18	0.00	0.00	600,000.00	0.00	2,033,799.18	1,342,292.10	0.00	0.00	1,097,425.18	0.00	0.00	244,866.92	0.00	0.00	0.00
358	Productos sanitarios (detergentes)	46,451.00	0.00	0.00	0.00	0.00	46,451.00	9,754.72	0.00	0.00	9,754.72	0.00	0.00	0.00	0.00	0.00	0.00
359	Otros productos químicos, n.c.	2,771.10	0.00	0.00	0.00	0.00	2,771.10	0.00	0.00	0.00	0.00	0.00	0.00	0.00	0.00	0.00	0.00
360	Productos Metálicos	87,030.59	0.00	0.00	0.00	26,000.00	61,030.59	0.00	0.00	0.00	0.00	0.00	0.00	0.00	0.00	0.00	0.00
364	Herramientas menores	71,990.59	0.00	0.00	0.00	26,000.00	45,990.59	0.00	0.00	0.00	0.00	0.00	0.00	0.00	0.00	0.00	0.00
365	Material de seguridad	14,080.00	0.00	0.00	0.00	0.00	14,080.00	0.00	0.00	0.00	0.00	0.00	0.00	0.00	0.00	0.00	0.00
369	Otros productos metálicos, n.c. (candados, llaves, llavines, etc.)	960.00	0.00	0.00	0.00	0.00	960.00	0.00	0.00	0.00	0.00	0.00	0.00	0.00	0.00	0.00	0.00
370	Productos Minerales no metálicos	375.00	0.00	0.00	0.00	0.00	375.00	0.00	0.00	0.00	0.00	0.00	0.00	0.00	0.00	0.00	0.00
372	Productos de vidrio	375.00	0.00	0.00	0.00	0.00	375.00	0.00	0.00	0.00	0.00	0.00	0.00	0.00	0.00	0.00	0.00



Honduras C.A.

San Pedro Sula, CORTÉS
EJERCICIO: 2017
USUARIO: E.RODRIGUEZ



Liquidación del Presupuesto de Egresos Por Cada Programa (Forma 02 - Acumulada)


Moneda: Lempiras (L)

Emisión: 05/04/2018

Hora : 01:56 p.m.

Pagina: 15 de 42

Codigo	Descripción	Presupuesto Inicial	Modificaciones Aprobadas				Vigente	Obligaciones Contraídas en el Año			Obligaciones Pagadas			Obligaciones Pendientes de Pago			
			Ampliaciones	disminuciones	Trasposos			Fondo 11	Fondo 12	Otros	Fondo 11	Fondo 12	Otros	Fondo 11	Fondo 12	Otros	
					Trasposos(+)	Trasposos(-)											
1	2	3	4	5	6	7	8	9	10	11	12	13	14	15	16	17	
390	Otros Materiales y Suministros	2,119,256.34	0.00	0.00	0.00	1,413,778.70	705,477.64	221,138.86	0.00	0.00	209,082.21	0.00	0.00	12,056.65	0.00	0.00	
391	Elementos de limpieza	12,559.00	0.00	0.00	0.00	0.00	12,559.00	0.00	0.00	0.00	0.00	0.00	0.00	0.00	0.00	0.00	
392	Útiles de escritorio, oficina y enseñanza	99,464.49	0.00	0.00	0.00	0.00	99,464.49	0.00	0.00	0.00	0.00	0.00	0.00	0.00	0.00	0.00	
393	Útiles y materiales eléctricos	5,826.00	0.00	0.00	0.00	0.00	5,826.00	0.00	0.00	0.00	0.00	0.00	0.00	0.00	0.00	0.00	
394	Utensilios de cocina y comedor	3,669.00	0.00	0.00	0.00	0.00	3,669.00	0.00	0.00	0.00	0.00	0.00	0.00	0.00	0.00	0.00	
395	Útiles menores, medico quirúrgico y de laboratorio	768.00	0.00	0.00	0.00	0.00	768.00	0.00	0.00	0.00	0.00	0.00	0.00	0.00	0.00	0.00	
396	Repuestos y accesorios plásticos	1,910,349.10	0.00	0.00	0.00	1,348,778.70	561,570.40	221,138.86	0.00	0.00	209,082.21	0.00	0.00	12,056.65	0.00	0.00	
397	Productos de material plásticos	65,750.75	0.00	0.00	0.00	65,000.00	750.75	0.00	0.00	0.00	0.00	0.00	0.00	0.00	0.00	0.00	
399	Otros materiales y suministros, n.c.	20,870.00	0.00	0.00	0.00	0.00	20,870.00	0.00	0.00	0.00	0.00	0.00	0.00	0.00	0.00	0.00	
400	BIENES CAPITALIZABLES	1,184,323,153	0.25	9	6	0	0	48	63	7	0.00	473,456,607.31	480,906.28	0.00	130,535,036.32	3,483,317.59	0.00
420	Maquinaria, equipo de oficina y otros	1,638,294.41	0.00	0.00	0.00	431,800.00	1,206,494.41	37,086.29	0.00	0.00	35,818.95	0.00	0.00	1,267.34	0.00	0.00	
421	Adquisición de equipos nuevos de oficina	386,334.80	0.00	0.00	0.00	100,000.00	286,334.80	9,716.29	0.00	0.00	8,448.95	0.00	0.00	1,267.34	0.00	0.00	
423	Adquisición de equipos civiles diversos	381,895.61	0.00	0.00	0.00	0.00	381,895.61	0.00	0.00	0.00	0.00	0.00	0.00	0.00	0.00	0.00	
424	Adquisición equipos de computación	870,064.00	0.00	0.00	0.00	331,800.00	538,264.00	27,370.00	0.00	0.00	27,370.00	0.00	0.00	0.00	0.00	0.00	
440	Equipos de Construcción, de transporte e industriales	2,200.00	0.00	0.00	0.00	0.00	2,200.00	0.00	0.00	0.00	0.00	0.00	0.00	0.00	0.00	0.00	
446	Adquisición de equipos de imprenta, litografía y encuadernación	2,200.00	0.00	0.00	0.00	0.00	2,200.00	0.00	0.00	0.00	0.00	0.00	0.00	0.00	0.00	0.00	
460	Construcción, adición y mejora de edificios y obras Urbanísticas	1,029,642,213	5.84	9	6	0	0	07	90	7	0.00	385,472,651.83	31,480,906.28	0.00	120,406,684.07	3,483,317.59	0.00
461	Construcciones, adiciones y mejoras de edificios	126,502,748.00	26,311,658.93	21,808,511.25	5,490,000.00	12,607,440.19	123,888,455.49	24,034,791.09	25,418,502.47	0.00	17,008,668.04	24,391,012.25	0.00	7,026,123.05	1,027,490.22	0.00	
464	Construcciones, adiciones y mejoras de sistemas de agua potable	2,500,000.00	4,000,000.00	0.00	0.00	0.00	6,500,000.00	1,092,309.53	0.00	0.00	0.00	0.00	0.00	1,092,309.53	0.00	0.00	
465	Construcciones, adiciones y mejoras de sistemas de alcantarillado	187,450,000.00	37,160,629.29	5,000,000.00	0.00	12,000,000.00	207,610,629.29	15,130,387.25	0.00	0.00	7,892,116.10	0.00	0.00	7,238,271.15	0.00	0.00	
466	Construcciones, adiciones y mejoras de calles y puentes	614,189,467.84	139,097,608.26	79,228,541.91	150,506,500.00	69,936,175.81	754,628,858.38	387,699,125.08	2,666,617.37	0.00	310,932,697.33	1,559,147.15	0.00	76,766,427.75	1,107,470.22	0.00	
467	Construcciones, adiciones y mejoras de parques y lugares de recreo	35,000,000.00	3,926,339.91	5,000,000.00	41,789,500.00	0.00	75,715,839.91	25,951,703.26	6,879,104.03	0.00	14,023,147.55	5,530,746.88	0.00	11,928,555.71	1,348,357.15	0.00	
468	Construcciones, adiciones y mejoras de obras urbanísticas	64,000,000.00	0.00	0.00	0.00	0.00	64,000,000.00	51,971,019.69	0.00	0.00	35,616,022.81	0.00	0.00	16,354,996.88	0.00	0.00	
469	Construcciones, adiciones y mejoras de obras varias	0.00	98,868,112.20	98,868,112.20	0.00	0.00	0.00	0.00	0.00	0.00	0.00	0.00	0.00	0.00	0.00	0.00	



Liquidacion del Presupuesto de Egresos Por Cada Programa

(Forma 02 - Acumulada)

Moneda: Lempiras (L)

Emisión: 05/04/2018

Hora : 01:56 p.m.

Página: 16 de 42

Codigo	Descripción	Presupuesto Inicial	Modificaciones Aprobadas				Vigente	Obligaciones Contraídas en el Año			Obligaciones Pagadas			Obligaciones Pendientes de Pago		
			Ampliaciones	disminuciones	Traspasos			Fondo 11	Fondo 12	Otros	Fondo 11	Fondo 12	Otros	Fondo 11	Fondo 12	Otros
					Traspasos(+)	Traspasos(-)										
1	2	3	4	5	6	7	8	9	10	11	12	13	14	15	16	17
470	CONSTRUCCIÓN, ADICIONES Y MEJORAS HIDRÁULICAS Y VÍAS DE COMUNICACIÓN	153,040,440.00	0.00	0.00	18,150,000.00	2,000,000.00	169,190,440.00	98,075,221.40	0.00	0.00	87,948,136.53	0.00	0.00	10,127,084.91	0.00	0.00
472	Construcciones, adiciones y mejoras de obras para el control de inundaciones	138,040,440.00	0.00	0.00	18,150,000.00	0.00	154,190,440.00	96,039,121.84	0.00	0.00	86,185,736.53	0.00	0.00	9,853,385.31	0.00	0.00
479	Construcciones, adiciones y mejoras de obras varias	17,000,000.00	0.00	0.00	0.00	2,000,000.00	15,000,000.00	2,036,099.60	0.00	0.00	1,762,400.00	0.00	0.00	273,699.60	0.00	0.00
Descripcion del Programa: GERENCIA DE COMPETITIVIDAD																
Totales:		52,997,869.27	7,643,326.45	1,550,152.50	2,900,000.00	22,514,488.62	39,476,554.60	17,061,600.63	3,298,825.25	0.00	15,049,480.83	3,283,225.25	0.00	2,012,119.78	15,600.00	0.00
100	SERVICIOS PERSONALES	9,760,024.90	0.00	0.00	0.00	0.00	9,760,024.90	9,079,558.01	0.00	0.00	9,029,898.62	0.00	0.00	49,659.39	0.00	0.00
110	Personal Permanente	9,328,024.90	0.00	0.00	0.00	0.00	9,328,024.90	8,681,559.00	0.00	0.00	8,633,065.21	0.00	0.00	48,493.79	0.00	0.00
111	Sueldos y Salarios Básicos	7,957,181.03	0.00	0.00	0.00	0.00	7,957,181.03	7,527,580.73	0.00	0.00	7,479,086.94	0.00	0.00	48,493.79	0.00	0.00
114	Aguinaldo y décimo cuarto mes	1,326,196.84	0.00	0.00	0.00	0.00	1,326,196.84	1,110,405.01	0.00	0.00	1,110,405.01	0.00	0.00	0.00	0.00	0.00
115	Complementos (vacaciones)	44,647.03	0.00	0.00	0.00	0.00	44,647.03	43,573.26	0.00	0.00	43,573.26	0.00	0.00	0.00	0.00	0.00
120	Personal Temporal	432,000.00	0.00	0.00	0.00	0.00	432,000.00	397,999.01	0.00	0.00	396,833.41	0.00	0.00	1,165.60	0.00	0.00
121	Sueldos y salarios básicos	432,000.00	0.00	0.00	0.00	0.00	432,000.00	397,999.01	0.00	0.00	396,833.41	0.00	0.00	1,165.60	0.00	0.00
200	SERVICIOS NO PERSONALES	23,707,300.00	0.00	0.00	600,000.00	22,044,488.62	2,262,811.38	933,046.42	0.00	0.00	392,977.97	0.00	0.00	540,068.45	0.00	0.00
210	Servicios Básicos	195,600.00	0.00	0.00	0.00	0.00	195,600.00	74,066.77	0.00	0.00	74,066.77	0.00	0.00	0.00	0.00	0.00
211	Energía eléctrica	180,000.00	0.00	0.00	0.00	0.00	180,000.00	67,095.35	0.00	0.00	67,095.35	0.00	0.00	0.00	0.00	0.00
214	Teléfono, telax, telefax y telégrafo publico	15,600.00	0.00	0.00	0.00	0.00	15,600.00	6,971.42	0.00	0.00	6,971.42	0.00	0.00	0.00	0.00	0.00
220	Alquileres y Derechos	266,400.00	0.00	0.00	200,000.00	0.00	466,400.00	197,004.79	0.00	0.00	143,276.20	0.00	0.00	53,728.59	0.00	0.00
222	Alquiler de edificios y locales	266,400.00	0.00	0.00	0.00	0.00	266,400.00	197,004.79	0.00	0.00	143,276.20	0.00	0.00	53,728.59	0.00	0.00
229	Otros alquileres y derechos n.c	0.00	0.00	0.00	200,000.00	0.00	200,000.00	0.00	0.00	0.00	0.00	0.00	0.00	0.00	0.00	0.00
250	Servicios Técnicos Profesionales	1,370,000.00	0.00	0.00	400,000.00	1,054,488.62	715,511.38	0.00	0.00	0.00	0.00	0.00	0.00	0.00	0.00	0.00
251	Estudios, investigación y proyectos de factibilidad	370,000.00	0.00	0.00	0.00	285,000.00	85,000.00	0.00	0.00	0.00	0.00	0.00	0.00	0.00	0.00	0.00
255	Capacitaciones	500,000.00	0.00	0.00	0.00	259,488.62	230,511.38	0.00	0.00	0.00	0.00	0.00	0.00	0.00	0.00	0.00
256	Informática y sistemas computarizados	0.00	0.00	0.00	400,000.00	0.00	400,000.00	0.00	0.00	0.00	0.00	0.00	0.00	0.00	0.00	0.00
259	Otros Servicios Técnicos y Profesionales n.c.	500,000.00	0.00	0.00	0.00	500,000.00	0.00	0.00	0.00	0.00	0.00	0.00	0.00	0.00	0.00	0.00
260	Servicios Comerciales y Financieros	20,054,000.00	0.00	0.00	0.00	19,290,000.00	764,000.00	629,199.86	0.00	0.00	142,860.00	0.00	0.00	486,339.86	0.00	0.00
263	Imprenta, publicaciones y reproducciones	54,000.00	0.00	0.00	0.00	0.00	54,000.00	0.00	0.00	0.00	0.00	0.00	0.00	0.00	0.00	0.00
266	Publicidad y propaganda	20,000,000.00	0.00	0.00	0.00	19,290,000.00	710,000.00	629,199.86	0.00	0.00	142,860.00	0.00	0.00	486,339.86	0.00	0.00
290	Otros servicios no personales	1,821,300.00	0.00	0.00	0.00	1,700,000.00	121,300.00	32,775.00	0.00	0.00	32,775.00	0.00	0.00	0.00	0.00	0.00
291	Servicios de ceremonial y protocolo	950,000.00	0.00	0.00	0.00	900,000.00	50,000.00	32,775.00	0.00	0.00	32,775.00	0.00	0.00	0.00	0.00	0.00
293	Retribuciones por actuaciones artísticas	850,000.00	0.00	0.00	0.00	800,000.00	50,000.00	0.00	0.00	0.00	0.00	0.00	0.00	0.00	0.00	0.00

Liquidación del Presupuesto de Egresos Por Cada Programa
(Forma 02 - Acumulada)

Emisión: 05/04/2018

Hora : 01:57 p.m.

Pagina: 17 de 42

Honduras C.A.

Moneda: Lempiras (L)

Codigo	Descripción	Presupuesto Inicial	Modificaciones Aprobadas				Vigente	Obligaciones Contraídas en el Año			Obligaciones Pagadas			Obligaciones Pendientes de Pago			
			Ampliaciones	disminuciones	Trasposos			Fondo 11	Fondo 12	Otros	Fondo 11	Fondo 12	Otros	Fondo 11	Fondo 12	Otros	
					Trasposos(+)	Trasposos(-)											
1	2	3	4	5	6	7	8	9	10	11	12	13	14	15	16	17	
299	Otros Servicios no personales, n.c.	21,300.00	0.00	0.00	0.00	0.00	21,300.00	0.00	0.00	0.00	0.00	0.00	0.00	0.00	0.00	0.00	0.00
300	MATERIALES Y SUMINISTROS	1,188,430.20	0.00	0.00	600,000.00	320,000.00	1,468,430.20	242,531.54	0.00	0.00	18,339.35	0.00	0.00	224,192.19	0.00	0.00	
310	Productos alimenticios, agropecuarios y forestales	46,070.00	0.00	0.00	0.00	0.00	46,070.00	0.00	0.00	0.00	0.00	0.00	0.00	0.00	0.00	0.00	
311	Alimentos y bebidas para personas	42,470.00	0.00	0.00	0.00	0.00	42,470.00	0.00	0.00	0.00	0.00	0.00	0.00	0.00	0.00	0.00	
315	Madera, corcho y sus manufacturas	3,600.00	0.00	0.00	0.00	0.00	3,600.00	0.00	0.00	0.00	0.00	0.00	0.00	0.00	0.00	0.00	
320	Textiles y vestuarios	66,400.00	0.00	0.00	100,000.00	0.00	166,400.00	0.00	0.00	0.00	0.00	0.00	0.00	0.00	0.00	0.00	
322	Prendas de vestir y calzado	46,400.00	0.00	0.00	100,000.00	0.00	146,400.00	0.00	0.00	0.00	0.00	0.00	0.00	0.00	0.00	0.00	
323	Acabados textiles	20,000.00	0.00	0.00	0.00	0.00	20,000.00	0.00	0.00	0.00	0.00	0.00	0.00	0.00	0.00	0.00	
330	Productos de papel, cartón e impresos	768,572.20	0.00	0.00	500,000.00	200,000.00	1,068,572.20	236,029.86	0.00	0.00	11,837.67	0.00	0.00	224,192.19	0.00	0.00	
331	Papel de escritorio y cartón	30,637.00	0.00	0.00	0.00	0.00	30,637.00	6,433.77	0.00	0.00	5,594.58	0.00	0.00	839.19	0.00	0.00	
333	Productos de artes graficas	708,206.20	0.00	0.00	500,000.00	200,000.00	1,008,206.20	223,353.00	0.00	0.00	0.00	0.00	0.00	223,353.00	0.00	0.00	
334	Productos de papel y cartón	29,729.00	0.00	0.00	0.00	0.00	29,729.00	6,243.09	0.00	0.00	6,243.09	0.00	0.00	0.00	0.00	0.00	
350	Productos químicos, combustibles y lubricantes	169,864.00	0.00	0.00	0.00	120,000.00	49,864.00	6,501.68	0.00	0.00	6,501.68	0.00	0.00	0.00	0.00	0.00	
351	Elementos y compuestos químicos	600.00	0.00	0.00	0.00	0.00	600.00	0.00	0.00	0.00	0.00	0.00	0.00	0.00	0.00	0.00	
354	Insecticidas, fumigantes y otros	2,000.00	0.00	0.00	0.00	0.00	2,000.00	0.00	0.00	0.00	0.00	0.00	0.00	0.00	0.00	0.00	
355	Tintes, pinturas y colorantes	138,400.00	0.00	0.00	0.00	120,000.00	18,400.00	4,427.50	0.00	0.00	4,427.50	0.00	0.00	0.00	0.00	0.00	
356	Combustible y lubricantes	16,500.00	0.00	0.00	0.00	0.00	16,500.00	0.00	0.00	0.00	0.00	0.00	0.00	0.00	0.00	0.00	
358	Productos sanitarios (detergentes)	10,624.00	0.00	0.00	0.00	0.00	10,624.00	2,074.18	0.00	0.00	2,074.18	0.00	0.00	0.00	0.00	0.00	
359	Otros productos químicos, n.c.	1,740.00	0.00	0.00	0.00	0.00	1,740.00	0.00	0.00	0.00	0.00	0.00	0.00	0.00	0.00	0.00	
360	Productos Metálicos	5,164.00	0.00	0.00	0.00	0.00	5,164.00	0.00	0.00	0.00	0.00	0.00	0.00	0.00	0.00	0.00	
364	Herramientas menores	5,164.00	0.00	0.00	0.00	0.00	5,164.00	0.00	0.00	0.00	0.00	0.00	0.00	0.00	0.00	0.00	
370	Productos Minerales no metálicos	3,525.00	0.00	0.00	0.00	0.00	3,525.00	0.00	0.00	0.00	0.00	0.00	0.00	0.00	0.00	0.00	
372	Productos de vidrio	3,525.00	0.00	0.00	0.00	0.00	3,525.00	0.00	0.00	0.00	0.00	0.00	0.00	0.00	0.00	0.00	
390	Otros Materiales y Suministros	128,835.00	0.00	0.00	0.00	0.00	128,835.00	0.00	0.00	0.00	0.00	0.00	0.00	0.00	0.00	0.00	
391	Elementos de limpieza	13,871.00	0.00	0.00	0.00	0.00	13,871.00	0.00	0.00	0.00	0.00	0.00	0.00	0.00	0.00	0.00	
392	Útiles de escritorio, oficina y enseñanza	27,270.00	0.00	0.00	0.00	0.00	27,270.00	0.00	0.00	0.00	0.00	0.00	0.00	0.00	0.00	0.00	
393	Útiles y materiales eléctricos	4,845.00	0.00	0.00	0.00	0.00	4,845.00	0.00	0.00	0.00	0.00	0.00	0.00	0.00	0.00	0.00	
394	Utensilios de cocina y comedor	13,167.00	0.00	0.00	0.00	0.00	13,167.00	0.00	0.00	0.00	0.00	0.00	0.00	0.00	0.00	0.00	
396	Repuestos y accesorios plásticos	23,400.00	0.00	0.00	0.00	0.00	23,400.00	0.00	0.00	0.00	0.00	0.00	0.00	0.00	0.00	0.00	
397	Productos de material plásticos	2,682.00	0.00	0.00	0.00	0.00	2,682.00	0.00	0.00	0.00	0.00	0.00	0.00	0.00	0.00	0.00	
399	Otros materiales y suministros, n.c.	43,600.00	0.00	0.00	0.00	0.00	43,600.00	0.00	0.00	0.00	0.00	0.00	0.00	0.00	0.00	0.00	
400	BIENES CAPITALIZABLES	752,334.17	0.00	0.00	0.00	150,000.00	602,334.17	25,875.00	0.00	0.00	25,875.00	0.00	0.00	0.00	0.00	0.00	



San Pedro Sula, CORTÉS

EJERCICIO: 2017

USUARIO: E.RODRIGUEZ

Honduras C.A.



Liquidacion del Presupuesto de Egresos Por Cada Programa

(Forma 02 - Acumulada)


Moneda: Lempiras (L)

Emisión: 05/04/2018

Hora : 01:57 p.m.

Página: 18 de 42

Codigo	Descripción	Presupuesto Inicial	Modificaciones Aprobadas				Vigente	Obligaciones Contraídas en el Año			Obligaciones Pagadas			Obligaciones Pendientes de Pago			
			Ampliaciones	disminuciones	Trasposos			Fondo 11	Fondo 12	Otros	Fondo 11	Fondo 12	Otros	Fondo 11	Fondo 12	Otros	
					Trasposos(+)	Trasposos(-)											
1	2	3	4	5	6	7	8	9	10	11	12	13	14	15	16	17	
410	Bienes preexistentes	40,000.00	0.00	0.00	0.00	0.00	40,000.00	0.00	0.00	0.00	0.00	0.00	0.00	0.00	0.00	0.00	0.00
415	Adquisición de activos intangibles	40,000.00	0.00	0.00	0.00	0.00	40,000.00	0.00	0.00	0.00	0.00	0.00	0.00	0.00	0.00	0.00	0.00
420	Maquinaria, equipo de oficina y otros	585,334.17	0.00	0.00	0.00	150,000.00	435,334.17	25,875.00	0.00	0.00	25,875.00	0.00	0.00	0.00	0.00	0.00	0.00
421	Adquisición de equipos nuevos de oficina	201,734.00	0.00	0.00	0.00	0.00	201,734.00	25,875.00	0.00	0.00	25,875.00	0.00	0.00	0.00	0.00	0.00	0.00
424	Adquisición equipos de computación	383,600.17	0.00	0.00	0.00	150,000.00	233,600.17	0.00	0.00	0.00	0.00	0.00	0.00	0.00	0.00	0.00	0.00
430	EQUIPOS SANITARIOS, EDUCACIONALES Y AGRICOLAS	93,000.00	0.00	0.00	0.00	0.00	93,000.00	0.00	0.00	0.00	0.00	0.00	0.00	0.00	0.00	0.00	0.00
434	Adquisición de instrumentos musicales	93,000.00	0.00	0.00	0.00	0.00	93,000.00	0.00	0.00	0.00	0.00	0.00	0.00	0.00	0.00	0.00	0.00
450	EQUIPO DE COMUNICACIONES Y OTROS	34,000.00	0.00	0.00	0.00	0.00	34,000.00	0.00	0.00	0.00	0.00	0.00	0.00	0.00	0.00	0.00	0.00
452	Adquisición de equipos telefónicos	34,000.00	0.00	0.00	0.00	0.00	34,000.00	0.00	0.00	0.00	0.00	0.00	0.00	0.00	0.00	0.00	0.00
500	TRANSFERENCIAS	17,589,780.00	7,643,326.45	1,550,152.50	1,700,000.00	0.00	25,382,953.95	6,780,589.64	3,298,825.25	0.00	5,582,389.89	3,283,225.25	0.00	1,198,199.75	15,600.00	0.00	0.00
520	TRANFERENCIAS AL SECTOR PRIVADO PARA FINANCIAR GASTOS DE CAPITAL	8,000,000.00	0.00	0.00	0.00	0.00	8,000,000.00	3,629,676.66	0.00	0.00	3,224,166.66	0.00	0.00	405,510.00	0.00	0.00	0.00
524	Transferencias de capital a otras instituciones culturales y sociales sin fines de lucro	8,000,000.00	0.00	0.00	0.00	0.00	8,000,000.00	3,629,676.66	0.00	0.00	3,224,166.66	0.00	0.00	405,510.00	0.00	0.00	0.00
570	SUBSIDIOS AL SECTOR PRIVADO	9,589,780.00	7,643,326.45	1,550,152.50	1,700,000.00	0.00	17,382,953.95	3,150,912.98	3,298,825.25	0.00	2,358,223.23	3,283,225.25	0.00	792,689.75	15,600.00	0.00	0.00
573	Subsidios a instituciones culturales o sociales sin fines de lucro	9,589,780.00	7,643,326.45	1,550,152.50	1,700,000.00	0.00	17,382,953.95	3,150,912.98	3,298,825.25	0.00	2,358,223.23	3,283,225.25	0.00	792,689.75	15,600.00	0.00	0.00
Descripción del Programa: GERENCIA DE PREVENCIÓN SEGURIDAD Y TRANSPORTE																	
	Totales:	264,621,615.75	4,963,991.82	0.00	3,866,095.39	25,662,057.30	247,789,645.66	117,327,740.00	3,003,003.05	1,074,773.65	113,806,377.92	2,309,180.15	1,074,773.65	3,521,362.23	693,822.90	0.00	0.00
100	SERVICIOS PERSONALES	139,153,665.77	0.00	0.00	0.00	0.00	139,153,665.77	101,613,705.05	0.00	0.00	101,229,637.86	0.00	0.00	384,067.20	0.00	0.00	0.00
110	Personal Permanente	135,053,794.86	0.00	0.00	0.00	0.00	135,053,794.86	97,784,787.66	0.00	0.00	97,431,765.40	0.00	0.00	353,022.26	0.00	0.00	0.00
111	Sueldos y Salarios Básicos	115,343,778.84	0.00	0.00	0.00	0.00	115,343,778.84	84,610,377.45	0.00	0.00	84,257,355.19	0.00	0.00	353,022.26	0.00	0.00	0.00
114	Aguinaldo y décimo cuarto mes	19,223,963.14	0.00	0.00	0.00	0.00	19,223,963.14	12,731,988.75	0.00	0.00	12,731,988.75	0.00	0.00	0.00	0.00	0.00	0.00
115	Complementos (vacaciones)	486,052.88	0.00	0.00	0.00	0.00	486,052.88	442,421.46	0.00	0.00	442,421.46	0.00	0.00	0.00	0.00	0.00	0.00
120	Personal Temporal	4,099,870.91	0.00	0.00	0.00	0.00	4,099,870.91	3,828,917.40	0.00	0.00	3,797,872.46	0.00	0.00	31,044.94	0.00	0.00	0.00
121	Sueldos y salarios básicos	4,099,870.91	0.00	0.00	0.00	0.00	4,099,870.91	3,828,917.40	0.00	0.00	3,797,872.46	0.00	0.00	31,044.94	0.00	0.00	0.00
200	SERVICIOS NO PERSONALES	12,582,112.81	0.00	0.00	1,855,000.00	7,260,615.41	7,176,497.40	2,231,363.12	0.00	0.00	2,146,130.65	0.00	0.00	85,232.47	0.00	0.00	0.00
210	Servicios Básicos	1,584,728.80	0.00	0.00	5,000.00	0.00	1,589,728.80	694,358.49	0.00	0.00	694,358.49	0.00	0.00	0.00	0.00	0.00	0.00



Honduras C.A.

San Pedro Sula, CORTÉS
EJERCICIO: 2017
USUARIO: E.RODRIGUEZ



Liquidación del Presupuesto de Egresos Por Cada Programa (Forma 02 - Acumulada)

Moneda: Lempiras (L)

Emisión: 05/04/2018

Hora : 01:57 p.m.

Pagina: 19 de 42

Codigo	Descripción	Presupuesto Inicial	Modificaciones Aprobadas				Vigente	Obligaciones Contraídas en el Año			Obligaciones Pagadas			Obligaciones Pendientes de Pago		
			Ampliaciones	disminuciones	Traspasos			Fondo 11	Fondo 12	Otros	Fondo 11	Fondo 12	Otros	Fondo 11	Fondo 12	Otros
					Traspasos(+)	Traspasos(-)										
1	2	3	4	5	6	7	8	9	10	11	12	13	14	15	16	17
211	Energía eléctrica	1,091,441.36	0.00	0.00	0.00	0.00	1,091,441.36	448,973.22	0.00	0.00	448,973.22	0.00	0.00	0.00	0.00	0.00
212	Agua	371,277.88	0.00	0.00	0.00	0.00	371,277.88	213,271.68	0.00	0.00	213,271.68	0.00	0.00	0.00	0.00	0.00
214	Teléfono, telex, telefax y telegrafo publico	64,609.60	0.00	0.00	5,000.00	0.00	69,609.60	32,113.59	0.00	0.00	32,113.59	0.00	0.00	0.00	0.00	0.00
216	Correos e Internet	9,999.96	0.00	0.00	0.00	0.00	9,999.96	0.00	0.00	0.00	0.00	0.00	0.00	0.00	0.00	0.00
219	Otros servicios varios	47,400.00	0.00	0.00	0.00	0.00	47,400.00	0.00	0.00	0.00	0.00	0.00	0.00	0.00	0.00	0.00
220	Alquileres y Derechos	5,507,766.13	0.00	0.00	850,000.00	2,616,500.00	3,741,266.13	896,403.14	0.00	0.00	845,468.37	0.00	0.00	50,934.77	0.00	0.00
224	Alquiler de maquinaria, equipo y medios de transporte	5,429,266.13	0.00	0.00	850,000.00	2,600,000.00	3,679,266.13	894,350.00	0.00	0.00	843,415.23	0.00	0.00	50,934.77	0.00	0.00
226	Alquiler de fotocopiadora	62,000.00	0.00	0.00	0.00	0.00	62,000.00	2,053.14	0.00	0.00	2,053.14	0.00	0.00	0.00	0.00	0.00
229	Otros alquileres y derechos n.c	16,500.00	0.00	0.00	0.00	16,500.00	0.00	0.00	0.00	0.00	0.00	0.00	0.00	0.00	0.00	0.00
230	Mantenimiento y reparación ordinaria de obras	324,000.00	0.00	0.00	0.00	320,000.00	4,000.00	0.00	0.00	0.00	0.00	0.00	0.00	0.00	0.00	0.00
235	Mantenimiento y reparación de líneas eléctricas	4,000.00	0.00	0.00	0.00	0.00	4,000.00	0.00	0.00	0.00	0.00	0.00	0.00	0.00	0.00	0.00
239	Otros mantenimientos y reparaciones n.c.	320,000.00	0.00	0.00	0.00	320,000.00	0.00	0.00	0.00	0.00	0.00	0.00	0.00	0.00	0.00	0.00
240	Mantenimiento y reparación de maquinas y equipos	528,999.92	0.00	0.00	0.00	124,115.41	404,884.51	2,205.00	0.00	0.00	2,205.00	0.00	0.00	0.00	0.00	0.00
241	Mantenimiento y reparación de maquinaria, equipo de oficina y otros	146,999.92	0.00	0.00	0.00	0.00	146,999.92	345.00	0.00	0.00	345.00	0.00	0.00	0.00	0.00	0.00
243	Mantenimiento y reparación de equipos de construcción, transporte e industrial	232,000.00	0.00	0.00	0.00	124,115.41	107,884.59	1,860.00	0.00	0.00	1,860.00	0.00	0.00	0.00	0.00	0.00
244	Mantenimiento y reparación de equipos de comunicación y otros	150,000.00	0.00	0.00	0.00	0.00	150,000.00	0.00	0.00	0.00	0.00	0.00	0.00	0.00	0.00	0.00
250	Servicios Técnicos Profesionales	3,055,000.00	0.00	0.00	1,000,000.00	3,300,000.00	755,000.00	480,000.00	0.00	0.00	480,000.00	0.00	0.00	0.00	0.00	0.00
255	Capacitaciones	3,055,000.00	0.00	0.00	0.00	3,000,000.00	55,000.00	0.00	0.00	0.00	0.00	0.00	0.00	0.00	0.00	0.00
259	Otros Servicios Técnicos y Profesionales n.c.	0.00	0.00	0.00	1,000,000.00	300,000.00	700,000.00	480,000.00	0.00	0.00	480,000.00	0.00	0.00	0.00	0.00	0.00
260	Servicios Comerciales y Financieros	119,599.96	0.00	0.00	0.00	0.00	119,599.96	386.80	0.00	0.00	386.80	0.00	0.00	0.00	0.00	0.00
263	Imprenta, publicaciones y reproducciones	84,599.96	0.00	0.00	0.00	0.00	84,599.96	386.80	0.00	0.00	386.80	0.00	0.00	0.00	0.00	0.00
266	Publicidad y propaganda	35,000.00	0.00	0.00	0.00	0.00	35,000.00	0.00	0.00	0.00	0.00	0.00	0.00	0.00	0.00	0.00
270	Pasajes, viáticos y otros gastos de viajes	800,000.00	0.00	0.00	0.00	800,000.00	0.00	0.00	0.00	0.00	0.00	0.00	0.00	0.00	0.00	0.00
272	Viáticos nacionales y otros gastos de viaje	800,000.00	0.00	0.00	0.00	800,000.00	0.00	0.00	0.00	0.00	0.00	0.00	0.00	0.00	0.00	0.00
280	Impuestos, Derechos y tasas	30,000.00	0.00	0.00	0.00	0.00	30,000.00	0.00	0.00	0.00	0.00	0.00	0.00	0.00	0.00	0.00
284	Multas, recargos y gastos judiciales	30,000.00	0.00	0.00	0.00	0.00	30,000.00	0.00	0.00	0.00	0.00	0.00	0.00	0.00	0.00	0.00
290	Otros servicios no personales	632,018.00	0.00	0.00	0.00	100,000.00	532,018.00	158,009.69	0.00	0.00	123,711.99	0.00	0.00	34,297.70	0.00	0.00
291	Servicios de ceremonial y protocolo	185,600.00	0.00	0.00	0.00	0.00	185,600.00	1,265.00	0.00	0.00	1,265.00	0.00	0.00	0.00	0.00	0.00



Liquidación del Presupuesto de Egresos Por Cada Programa (Forma 02 - Acumulada)


Moneda: Lempiras (L)

Emisión: 05/04/2018

Hora : 01:57 p.m.

Pagina: 20 de 42

Codigo	Descripción	Presupuesto Inicial	Modificaciones Aprobadas				Vigente	Obligaciones Contraídas en el Año			Obligaciones Pagadas			Obligaciones Pendientes de Pago			
			Ampliaciones	disminuciones	Trasposos			Fondo 11	Fondo 12	Otros	Fondo 11	Fondo 12	Otros	Fondo 11	Fondo 12	Otros	
					Trasposos(+)	Trasposos(-)											
1	2	3	4	5	6	7	8	9	10	11	12	13	14	15	16	17	
293	Retribuciones por actuaciones artísticas	154,000.00	0.00	0.00	0.00	100,000.00	54,000.00	0.00	0.00	0.00	0.00	0.00	0.00	0.00	0.00	0.00	
295	Limpieza, aseo y fumigación	2,000.00	0.00	0.00	0.00	0.00	2,000.00	0.00	0.00	0.00	0.00	0.00	0.00	0.00	0.00	0.00	
299	Otros Servicios no personales, n.c.	290,418.00	0.00	0.00	0.00	0.00	290,418.00	156,744.69	0.00	0.00	122,446.99	0.00	0.00	34,297.70	0.00	0.00	
300	MATERIALES Y SUMINISTROS	25,686,969.62	7,360.00	0.00	0.00	1,611,095.39	7,986,676.89	19,318,748.12	7,969,226.64	0.00	0.00	6,939,793.49	0.00	0.00	1,029,433.15	0.00	0.00
310	Productos alimenticios, agropecuarios y forestales	2,423,141.00	0.00	0.00	0.00	500,000.00	0.00	2,923,141.00	1,336,975.00	0.00	0.00	1,138,189.50	0.00	0.00	198,785.50	0.00	0.00
311	Alimentos y bebidas para personas	2,416,141.00	0.00	0.00	0.00	500,000.00	0.00	2,916,141.00	1,336,261.00	0.00	0.00	1,137,475.50	0.00	0.00	198,785.50	0.00	0.00
315	Madera, corcho y sus manufacturas	7,000.00	0.00	0.00	0.00	0.00	7,000.00	714.00	0.00	0.00	714.00	0.00	0.00	0.00	0.00	0.00	0.00
320	Textiles y vestuarios	5,334,882.50	0.00	0.00	0.00	750,000.00	2,153,503.50	3,931,379.00	2,443,346.29	0.00	0.00	1,689,278.29	0.00	0.00	754,068.00	0.00	0.00
321	Hilados y telas	1,751,450.00	0.00	0.00	0.00	0.00	1,750,000.00	1,450.00	0.00	0.00	0.00	0.00	0.00	0.00	0.00	0.00	0.00
322	Prendas de vestir y calzado	2,575,632.50	0.00	0.00	0.00	750,000.00	153,503.50	3,172,129.00	2,399,628.00	0.00	0.00	1,651,215.00	0.00	0.00	748,413.00	0.00	0.00
323	Acabados textiles	1,007,800.00	0.00	0.00	0.00	0.00	250,000.00	757,800.00	43,718.29	0.00	0.00	38,063.29	0.00	0.00	5,655.00	0.00	0.00
330	Productos de papel, cartón e impresos	757,749.80	7,360.00	0.00	0.00	0.00	237,078.00	528,031.80	140,904.25	0.00	0.00	101,811.37	0.00	0.00	39,092.88	0.00	0.00
331	Papel de escritorio y cartón	281,004.00	0.00	0.00	0.00	0.00	0.00	281,004.00	59,375.35	0.00	0.00	51,789.22	0.00	0.00	7,586.13	0.00	0.00
333	Productos de artes graficas	361,927.00	7,360.00	0.00	0.00	0.00	217,078.00	152,209.00	60,656.75	0.00	0.00	29,150.00	0.00	0.00	31,506.75	0.00	0.00
334	Productos de papel y cartón	85,688.80	0.00	0.00	0.00	0.00	0.00	85,688.80	19,432.15	0.00	0.00	19,432.15	0.00	0.00	0.00	0.00	0.00
335	Libros, revistas y periódicos	24,182.00	0.00	0.00	0.00	0.00	20,000.00	4,182.00	1,440.00	0.00	0.00	1,440.00	0.00	0.00	0.00	0.00	0.00
336	Textos de enseñanza	4,950.00	0.00	0.00	0.00	0.00	4,950.00	0.00	0.00	0.00	0.00	0.00	0.00	0.00	0.00	0.00	0.00
340	Productos de Cuero y caucho	1,470,211.00	0.00	0.00	0.00	250,000.00	290,000.00	1,430,211.00	295,656.15	0.00	0.00	295,656.15	0.00	0.00	0.00	0.00	0.00
341	Cueros, pieles y sus productos	106,550.00	0.00	0.00	0.00	0.00	70,000.00	36,550.00	0.00	0.00	0.00	0.00	0.00	0.00	0.00	0.00	0.00
342	Artículos de caucho	391,470.00	0.00	0.00	0.00	0.00	120,000.00	271,470.00	109,623.75	0.00	0.00	109,623.75	0.00	0.00	0.00	0.00	0.00
343	Llantas y neumáticos	856,956.00	0.00	0.00	0.00	0.00	0.00	856,956.00	186,032.40	0.00	0.00	186,032.40	0.00	0.00	0.00	0.00	0.00
349	Otros productos de cuero y caucho, n.c.	115,235.00	0.00	0.00	0.00	250,000.00	100,000.00	265,235.00	0.00	0.00	0.00	0.00	0.00	0.00	0.00	0.00	0.00
350	Productos químicos, combustibles y lubricantes	8,461,965.00	0.00	0.00	0.00	111,095.39	1,816,095.39	6,756,965.00	2,790,201.08	0.00	0.00	2,776,801.25	0.00	0.00	13,399.83	0.00	0.00
351	Elementos y compuestos químicos	69,364.00	0.00	0.00	0.00	0.00	0.00	69,364.00	1,917.65	0.00	0.00	1,917.65	0.00	0.00	0.00	0.00	0.00
352	Productos farmacéuticos y medicinales	458.00	0.00	0.00	0.00	0.00	805,000.00	-804,542.00	22,425.00	0.00	0.00	62,493.90	0.00	0.00	-40,068.90	0.00	0.00
355	Tintes, pinturas y colorantes	3,435,294.00	0.00	0.00	0.00	0.00	100,000.00	3,335,294.00	331,045.95	0.00	0.00	290,977.05	0.00	0.00	40,068.90	0.00	0.00
356	Combustible y lubricantes	4,900,175.00	0.00	0.00	0.00	111,095.39	911,095.39	4,100,175.00	2,433,979.03	0.00	0.00	2,420,579.20	0.00	0.00	13,399.83	0.00	0.00
358	Productos sanitarios (detergentes)	54,454.00	0.00	0.00	0.00	0.00	0.00	54,454.00	771.60	0.00	0.00	771.60	0.00	0.00	0.00	0.00	0.00
359	Otros productos químicos, n.c.	2,220.00	0.00	0.00	0.00	0.00	0.00	2,220.00	61.85	0.00	0.00	61.85	0.00	0.00	0.00	0.00	0.00
360	Productos Metálicos	1,916,566.01	0.00	0.00	0.00	300,000.00	1,616,566.01	464,181.04	0.00	0.00	0.00	444,973.93	0.00	0.00	19,207.11	0.00	0.00
363	Estructuras metálicas acabadas	8,250.01	0.00	0.00	0.00	0.00	8,250.01	0.00	0.00	0.00	0.00	0.00	0.00	0.00	0.00	0.00	0.00
364	Herramientas menores	217,956.00	0.00	0.00	0.00	0.00	100,000.00	117,956.00	2,011.22	0.00	0.00	2,011.22	0.00	0.00	0.00	0.00	0.00
365	Material de seguridad	1,260,040.00	0.00	0.00	0.00	0.00	0.00	1,260,040.00	461,811.83	0.00	0.00	442,604.72	0.00	0.00	19,207.11	0.00	0.00
366	Productos de metal	180,000.00	0.00	0.00	0.00	0.00	100,000.00	80,000.00	47.99	0.00	0.00	47.99	0.00	0.00	0.00	0.00	0.00
367	Materiales de guerra	193,750.00	0.00	0.00	0.00	0.00	100,000.00	93,750.00	0.00	0.00	0.00	0.00	0.00	0.00	0.00	0.00	0.00



Liquidación del Presupuesto de Egresos Por Cada Programa
(Forma 02 - Acumulada)

Emisión: 05/04/2018

Hora : 01:57 p.m.

Página: 21 de 42

Honduras C.A.

Moneda: Lempiras (L)

Codigo	Descripción	Presupuesto Inicial	Modificaciones Aprobadas				Vigente	Obligaciones Contraídas en el Año			Obligaciones Pagadas			Obligaciones Pendientes de Pago			
			Ampliaciones	disminuciones	Trasposos			Fondo 11	Fondo 12	Otros	Fondo 11	Fondo 12	Otros	Fondo 11	Fondo 12	Otros	
					Trasposos(+)	Trasposos(-)											
1	2	3	4	5	6	7	8	9	10	11	12	13	14	15	16	17	
369	Otros productos metálicos, n.c. (candados, llaves, llavines, etc.)	56,570.00	0.00	0.00	0.00	0.00	56,570.00	310.00	0.00	0.00	310.00	0.00	0.00	0.00	0.00	0.00	0.00
370	Productos Minerales no metálicos	108,495.00	0.00	0.00	0.00	0.00	108,495.00	3,306.24	0.00	0.00	3,306.24	0.00	0.00	0.00	0.00	0.00	0.00
372	Productos de vidrio	30,000.00	0.00	0.00	0.00	0.00	30,000.00	0.00	0.00	0.00	0.00	0.00	0.00	0.00	0.00	0.00	0.00
373	Productos de loza y porcelana	22,299.00	0.00	0.00	0.00	0.00	22,299.00	3,050.54	0.00	0.00	3,050.54	0.00	0.00	0.00	0.00	0.00	0.00
374	Productos de cemento, asbesto y yeso	56,196.00	0.00	0.00	0.00	0.00	56,196.00	255.70	0.00	0.00	255.70	0.00	0.00	0.00	0.00	0.00	0.00
380	Minerales	75,300.00	0.00	0.00	0.00	0.00	75,300.00	0.00	0.00	0.00	0.00	0.00	0.00	0.00	0.00	0.00	0.00
384	Piedra arcilla y arena	75,300.00	0.00	0.00	0.00	0.00	75,300.00	0.00	0.00	0.00	0.00	0.00	0.00	0.00	0.00	0.00	0.00
390	Otros Materiales y Suministros	5,138,659.31	0.00	0.00	0.00	3,190,000.00	1,948,659.31	494,656.59	0.00	0.00	489,776.76	0.00	0.00	4,879.83	0.00	0.00	0.00
391	Elementos de limpieza	84,042.00	0.00	0.00	0.00	0.00	84,042.00	1,170.50	0.00	0.00	1,170.50	0.00	0.00	0.00	0.00	0.00	0.00
392	Útiles de escritorio, oficina y enseñanza	211,998.90	0.00	0.00	0.00	0.00	211,998.90	5,280.12	0.00	0.00	5,280.12	0.00	0.00	0.00	0.00	0.00	0.00
393	Útiles y materiales eléctricos	2,116,700.48	0.00	0.00	0.00	2,100,000.00	16,700.48	1,838.66	0.00	0.00	1,838.66	0.00	0.00	0.00	0.00	0.00	0.00
394	Utensilios de cocina y comedor	1,792.00	0.00	0.00	0.00	0.00	1,792.00	600.54	0.00	0.00	600.54	0.00	0.00	0.00	0.00	0.00	0.00
395	Útiles menores, medico quirúrgico y de laboratorio	146.00	0.00	0.00	0.00	0.00	146.00	0.00	0.00	0.00	0.00	0.00	0.00	0.00	0.00	0.00	0.00
396	Repuestos y accesorios plásticos	1,374,495.48	0.00	0.00	0.00	300,000.00	1,074,495.48	185,383.56	0.00	0.00	180,503.73	0.00	0.00	4,879.83	0.00	0.00	0.00
397	Productos de material plásticos	116,194.00	0.00	0.00	0.00	100,000.00	16,194.00	305.35	0.00	0.00	305.35	0.00	0.00	0.00	0.00	0.00	0.00
398	Útiles para deportes y recreativos	119,341.45	0.00	0.00	0.00	0.00	119,341.45	0.00	0.00	0.00	0.00	0.00	0.00	0.00	0.00	0.00	0.00
399	Otros materiales y suministros, n.c.	1,113,949.00	0.00	0.00	0.00	690,000.00	423,949.00	300,077.86	0.00	0.00	300,077.86	0.00	0.00	0.00	0.00	0.00	0.00
400	BIENES CAPITALIZABLES	83,350,867.55	405,506.10	0.00	400,000.00	10,414,765.00	73,741,608.65	4,127,445.33	0.00	0.00	3,490,815.92	0.00	0.00	636,629.41	0.00	0.00	0.00
420	Maquinaria, equipo de oficina y otros	2,317,242.60	405,506.10	0.00	0.00	314,765.00	2,407,983.70	369,008.77	0.00	0.00	355,763.16	0.00	0.00	13,245.61	0.00	0.00	0.00
421	Adquisición de equipos nuevos de oficina	1,245,342.60	198,977.60	0.00	0.00	0.00	1,444,320.20	250,025.74	0.00	0.00	239,655.13	0.00	0.00	10,370.61	0.00	0.00	0.00
424	Adquisición equipos de computación	953,900.00	206,528.50	0.00	0.00	314,785.00	845,663.50	111,861.08	0.00	0.00	108,986.08	0.00	0.00	2,875.00	0.00	0.00	0.00
429	Adquisición de maquinaria y equipos varios	118,000.00	0.00	0.00	0.00	0.00	118,000.00	7,121.95	0.00	0.00	7,121.95	0.00	0.00	0.00	0.00	0.00	0.00
430	EQUIPOS SANITARIOS, EDUCACIONALES Y AGRICOLAS	41,800.00	0.00	0.00	0.00	0.00	41,800.00	0.00	0.00	0.00	0.00	0.00	0.00	0.00	0.00	0.00	0.00
434	Adquisición de instrumentos musicales	4,000.00	0.00	0.00	0.00	0.00	4,000.00	0.00	0.00	0.00	0.00	0.00	0.00	0.00	0.00	0.00	0.00
439	Adquisición de equipos varios	37,800.00	0.00	0.00	0.00	0.00	37,800.00	0.00	0.00	0.00	0.00	0.00	0.00	0.00	0.00	0.00	0.00
440	Equipos de Construcción, de transporte e industriales	1,605,850.00	0.00	0.00	300,000.00	300,000.00	1,605,850.00	11,178.00	0.00	0.00	11,178.00	0.00	0.00	0.00	0.00	0.00	0.00
442	Adquisición de auto vehículos	0.00	0.00	0.00	300,000.00	0.00	300,000.00	0.00	0.00	0.00	0.00	0.00	0.00	0.00	0.00	0.00	0.00



San Pedro Sula, CORTÉS
EJERCICIO: 2017
USUARIO: E.RODRIGUEZ



Liquidación del Presupuesto de Egresos Por Cada Programa (Forma 02 - Acumulada)

Emisión: 05/04/2018
Hora : 01:57 p.m.
Pagina: 22 de 42

Honduras C.A.

Moneda: Lempiras (L)

Codigo	Descripción	Presupuesto Inicial	Modificaciones Aprobadas				Vigente	Obligaciones Contraídas en el Año			Obligaciones Pagadas			Obligaciones Pendientes de Pago			
			Ampliaciones	disminuciones	Trasposos			Fondo 11	Fondo 12	Otros	Fondo 11	Fondo 12	Otros	Fondo 11	Fondo 12	Otros	
					Trasposos(+)	Trasposos(-)											
1	2	3	4	5	6	7	8	9	10	11	12	13	14	15	16	17	
449	Adquisición de equipos varios	1,605,850.00	0.00	0.00	0.00	300,000.00	1,305,850.00	11,178.00	0.00	0.00	11,178.00	0.00	0.00	0.00	0.00	0.00	0.00
450	EQUIPO DE COMUNICACIONES Y OTROS	79,385,974.95	0.00	0.00	100,000.00	9,800,000.00	69,685,974.95	3,747,258.56	0.00	0.00	3,123,874.76	0.00	0.00	623,383.80	0.00	0.00	0.00
452	Adquisición de equipos telefónicos	3,650.00	0.00	0.00	0.00	0.00	3,650.00	0.00	0.00	0.00	0.00	0.00	0.00	0.00	0.00	0.00	0.00
453	Adquisición de equipos de radio	47,400.00	0.00	0.00	0.00	0.00	47,400.00	0.00	0.00	0.00	0.00	0.00	0.00	0.00	0.00	0.00	0.00
454	Adquisición de equipos para señales y comunicaciones diversas	76,000,924.95	0.00	0.00	0.00	9,000,000.00	67,000,924.95	1,293,198.81	0.00	0.00	676,338.81	0.00	0.00	616,860.00	0.00	0.00	0.00
455	Adquisición de equipos de seguridad y salvatajes	3,334,000.00	0.00	0.00	100,000.00	800,000.00	2,634,000.00	2,454,059.75	0.00	0.00	2,447,535.95	0.00	0.00	6,523.80	0.00	0.00	0.00
500	TRANSFERENCIAS	3,848,000.00	4,551,125.72	0.00	0.00	0.00	8,399,125.72	1,386,000.00	3,003,003.05	1,074,773.65	0.00	2,309,180.15	1,074,773.65	1,386,000.00	693,822.90	0.00	0.00
520	TRASNFERENCIAS AL SECTOR PRIVADO PARA FINANCIAR GASTOS DE CAPITAL	1,848,000.00	0.00	0.00	0.00	0.00	1,848,000.00	1,386,000.00	0.00	0.00	0.00	0.00	0.00	1,386,000.00	0.00	0.00	0.00
524	Transferencias de capital a otras instituciones culturales y sociales sin fines de lucro	1,848,000.00	0.00	0.00	0.00	0.00	1,848,000.00	1,386,000.00	0.00	0.00	0.00	0.00	0.00	1,386,000.00	0.00	0.00	0.00
570	SUBSIDIOS AL SECTOR PRIVADO	2,000,000.00	4,551,125.72	0.00	0.00	0.00	6,551,125.72	0.00	3,003,003.05	1,074,773.65	0.00	2,309,180.15	1,074,773.65	0.00	693,822.90	0.00	0.00
573	Subsidios a instituciones culturales o sociales sin fines de lucro	2,000,000.00	4,551,125.72	0.00	0.00	0.00	6,551,125.72	0.00	3,003,003.05	1,074,773.65	0.00	2,309,180.15	1,074,773.65	0.00	693,822.90	0.00	0.00
Descripción del Programa: GERENCIA LEGAL																	
	Totales:	17,923,064.63	0.00	0.00	0.00	0.00	17,923,064.63	14,589,545.21	0.00	0.00	14,499,459.43	0.00	0.00	90,085.78	0.00	0.00	0.00
100	SERVICIOS PERSONALES	15,854,272.53	0.00	0.00	0.00	0.00	15,854,272.53	14,501,902.70	0.00	0.00	14,412,726.31	0.00	0.00	89,176.39	0.00	0.00	0.00
110	Personal Permanente	12,323,647.42	0.00	0.00	0.00	0.00	12,323,647.42	12,105,190.56	0.00	0.00	12,027,516.54	0.00	0.00	77,674.02	0.00	0.00	0.00
111	Sueldos y Salarios Básicos	10,343,360.11	0.00	0.00	0.00	0.00	10,343,360.11	10,180,504.40	0.00	0.00	10,102,830.38	0.00	0.00	77,674.02	0.00	0.00	0.00
114	Aguinaldo y décimo cuarto mes	1,723,893.35	0.00	0.00	0.00	0.00	1,723,893.35	1,672,986.88	0.00	0.00	1,672,986.88	0.00	0.00	0.00	0.00	0.00	0.00
115	Complementos (vacaciones)	256,393.96	0.00	0.00	0.00	0.00	256,393.96	251,699.28	0.00	0.00	251,699.28	0.00	0.00	0.00	0.00	0.00	0.00
120	Personal Temporal	3,530,625.11	0.00	0.00	0.00	0.00	3,530,625.11	2,396,712.14	0.00	0.00	2,385,209.77	0.00	0.00	11,502.37	0.00	0.00	0.00
121	Sueldos y salarios básicos	3,530,625.11	0.00	0.00	0.00	0.00	3,530,625.11	2,396,712.14	0.00	0.00	2,385,209.77	0.00	0.00	11,502.37	0.00	0.00	0.00
200	SERVICIOS NO PERSONALES	604,000.00	0.00	0.00	0.00	0.00	604,000.00	77,306.31	0.00	0.00	77,306.31	0.00	0.00	0.00	0.00	0.00	0.00
210	Servicios Básicos	7,000.00	0.00	0.00	0.00	0.00	7,000.00	2,594.21	0.00	0.00	2,594.21	0.00	0.00	0.00	0.00	0.00	0.00
214	Teléfono, telex, telefax y telégrafo público	5,000.00	0.00	0.00	0.00	0.00	5,000.00	2,594.21	0.00	0.00	2,594.21	0.00	0.00	0.00	0.00	0.00	0.00
216	Correos e Internet	2,000.00	0.00	0.00	0.00	0.00	2,000.00	0.00	0.00	0.00	0.00	0.00	0.00	0.00	0.00	0.00	0.00
220	Alquileres y Derechos	20,000.00	0.00	0.00	0.00	0.00	20,000.00	4,292.10	0.00	0.00	4,292.10	0.00	0.00	0.00	0.00	0.00	0.00
226	Alquiler de fotocopiadora	20,000.00	0.00	0.00	0.00	0.00	20,000.00	4,292.10	0.00	0.00	4,292.10	0.00	0.00	0.00	0.00	0.00	0.00
240	Mantenimiento y reparación de maquinas y equipos	30,000.00	0.00	0.00	0.00	0.00	30,000.00	0.00	0.00	0.00	0.00	0.00	0.00	0.00	0.00	0.00	0.00



Liquidación del Presupuesto de Egresos Por Cada Programa
(Forma 02 - Acumulada)

Emisión: 05/04/2018

Hora : 01:57 p.m.

Pagina: 23 de 42

Honduras C.A.

Moneda: Lempiras (L)

Codigo	Descripción	Presupuesto Inicial	Modificaciones Aprobadas				Vigente	Obligaciones Contraídas en el Año			Obligaciones Pagadas			Obligaciones Pendientes de Pago		
			Ampliaciones	disminuciones	Trasposos			Fondo 11	Fondo 12	Otros	Fondo 11	Fondo 12	Otros	Fondo 11	Fondo 12	Otros
					Trasposos(+)	Trasposos(-)										
1	2	3	4	5	6	7	8	9	10	11	12	13	14	15	16	17
241	Mantenimiento y reparación de maquinaria, equipo de oficina y otros	30,000.00	0.00	0.00	0.00	0.00	30,000.00	0.00	0.00	0.00	0.00	0.00	0.00	0.00	0.00	0.00
250	Servicios Técnicos Profesionales	312,000.00	0.00	0.00	0.00	0.00	312,000.00	58,720.00	0.00	0.00	58,720.00	0.00	0.00	0.00	0.00	0.00
253	Jurídicos	312,000.00	0.00	0.00	0.00	0.00	312,000.00	58,720.00	0.00	0.00	58,720.00	0.00	0.00	0.00	0.00	0.00
270	Pasajes, viáticos y otros gastos de viajes	60,000.00	0.00	0.00	0.00	0.00	60,000.00	0.00	0.00	0.00	0.00	0.00	0.00	0.00	0.00	0.00
271	Pasajes Nacionales	30,000.00	0.00	0.00	0.00	0.00	30,000.00	0.00	0.00	0.00	0.00	0.00	0.00	0.00	0.00	0.00
272	Viáticos nacionales y otros gastos de viaje	30,000.00	0.00	0.00	0.00	0.00	30,000.00	0.00	0.00	0.00	0.00	0.00	0.00	0.00	0.00	0.00
280	Impuestos, Derechos y tasas	75,000.00	0.00	0.00	0.00	0.00	75,000.00	0.00	0.00	0.00	0.00	0.00	0.00	0.00	0.00	0.00
284	Multas, recargos y gastos judiciales	75,000.00	0.00	0.00	0.00	0.00	75,000.00	0.00	0.00	0.00	0.00	0.00	0.00	0.00	0.00	0.00
290	Otros servicios no personales	100,000.00	0.00	0.00	0.00	0.00	100,000.00	11,700.00	0.00	0.00	11,700.00	0.00	0.00	0.00	0.00	0.00
299	Otros Servicios no personales, n.c.	100,000.00	0.00	0.00	0.00	0.00	100,000.00	11,700.00	0.00	0.00	11,700.00	0.00	0.00	0.00	0.00	0.00
300	MATERIALES Y SUMINISTROS	104,552.10	0.00	0.00	0.00	0.00	104,552.10	10,336.20	0.00	0.00	9,426.81	0.00	0.00	909.39	0.00	0.00
310	Productos alimenticios, agropecuarios y forestales	7,000.00	0.00	0.00	0.00	0.00	7,000.00	0.00	0.00	0.00	0.00	0.00	0.00	0.00	0.00	0.00
311	Alimentos y bebidas para personas	7,000.00	0.00	0.00	0.00	0.00	7,000.00	0.00	0.00	0.00	0.00	0.00	0.00	0.00	0.00	0.00
330	Productos de papel, cartón e impresos	53,140.00	0.00	0.00	0.00	0.00	53,140.00	10,336.20	0.00	0.00	9,426.81	0.00	0.00	909.39	0.00	0.00
331	Papel de escritorio y cartón	33,200.00	0.00	0.00	0.00	0.00	33,200.00	6,972.00	0.00	0.00	6,062.61	0.00	0.00	909.39	0.00	0.00
333	Productos de artes graficas	620.00	0.00	0.00	0.00	0.00	620.00	0.00	0.00	0.00	0.00	0.00	0.00	0.00	0.00	0.00
334	Productos de papel y cartón	16,020.00	0.00	0.00	0.00	0.00	16,020.00	3,364.20	0.00	0.00	3,364.20	0.00	0.00	0.00	0.00	0.00
339	Otros productos de papel, cartón e impresos, n.c.	3,300.00	0.00	0.00	0.00	0.00	3,300.00	0.00	0.00	0.00	0.00	0.00	0.00	0.00	0.00	0.00
350	Productos químicos, combustibles y lubricantes	15,542.50	0.00	0.00	0.00	0.00	15,542.50	0.00	0.00	0.00	0.00	0.00	0.00	0.00	0.00	0.00
355	Tintes, pinturas y colorantes	6,200.00	0.00	0.00	0.00	0.00	6,200.00	0.00	0.00	0.00	0.00	0.00	0.00	0.00	0.00	0.00
358	Productos sanitarios (detergentes)	7,841.00	0.00	0.00	0.00	0.00	7,841.00	0.00	0.00	0.00	0.00	0.00	0.00	0.00	0.00	0.00
359	Otros productos químicos, n.c.	1,501.50	0.00	0.00	0.00	0.00	1,501.50	0.00	0.00	0.00	0.00	0.00	0.00	0.00	0.00	0.00
390	Otros Materiales y Suministros	28,869.60	0.00	0.00	0.00	0.00	28,869.60	0.00	0.00	0.00	0.00	0.00	0.00	0.00	0.00	0.00
391	Elementos de limpieza	6,891.00	0.00	0.00	0.00	0.00	6,891.00	0.00	0.00	0.00	0.00	0.00	0.00	0.00	0.00	0.00
392	Útiles de escritorio, oficina y enseñanza	11,178.60	0.00	0.00	0.00	0.00	11,178.60	0.00	0.00	0.00	0.00	0.00	0.00	0.00	0.00	0.00
396	Repuestos y accesorios plásticos	10,800.00	0.00	0.00	0.00	0.00	10,800.00	0.00	0.00	0.00	0.00	0.00	0.00	0.00	0.00	0.00
400	BIENES CAPITALIZABLES	1,360,240.00	0.00	0.00	0.00	0.00	1,360,240.00	0.00	0.00	0.00	0.00	0.00	0.00	0.00	0.00	0.00
420	Maquinaria, equipo de oficina y otros	846,240.00	0.00	0.00	0.00	0.00	846,240.00	0.00	0.00	0.00	0.00	0.00	0.00	0.00	0.00	0.00



San Pedro Sula, CORTÉS
EJERCICIO: 2017
USUARIO: E.RODRIGUEZ



Liquidación del Presupuesto de Egresos Por Cada Programa (Forma 02 - Acumulada)

Emisión: 05/04/2018
Hora : 01:57 p.m.
Pagina: 24 de 42

Honduras C.A.

Moneda: Lempiras (L)

Codigo	Descripción	Presupuesto Inicial	Modificaciones Aprobadas				Vigente	Obligaciones Contraídas en el Año			Obligaciones Pagadas			Obligaciones Pendientes de Pago			
			Ampliaciones	disminuciones	Trasposos			Fondo 11	Fondo 12	Otros	Fondo 11	Fondo 12	Otros	Fondo 11	Fondo 12	Otros	
					Trasposos(+)	Trasposos(-)											
1	2	3	4	5	6	7	8	9	10	11	12	13	14	15	16	17	
421	Adquisición de equipos nuevos de oficina	469,940.00	0.00	0.00	0.00	0.00	469,940.00	0.00	0.00	0.00	0.00	0.00	0.00	0.00	0.00	0.00	0.00
424	Adquisición equipos de computación	376,300.00	0.00	0.00	0.00	0.00	376,300.00	0.00	0.00	0.00	0.00	0.00	0.00	0.00	0.00	0.00	0.00
440	Equipos de Construcción, de transporte e industriales	500,000.00	0.00	0.00	0.00	0.00	500,000.00	0.00	0.00	0.00	0.00	0.00	0.00	0.00	0.00	0.00	0.00
442	Adquisición de auto vehículos	500,000.00	0.00	0.00	0.00	0.00	500,000.00	0.00	0.00	0.00	0.00	0.00	0.00	0.00	0.00	0.00	0.00
450	EQUIPO DE COMUNICACIONES Y OTROS	14,000.00	0.00	0.00	0.00	0.00	14,000.00	0.00	0.00	0.00	0.00	0.00	0.00	0.00	0.00	0.00	0.00
452	Adquisición de equipos telefónicos	14,000.00	0.00	0.00	0.00	0.00	14,000.00	0.00	0.00	0.00	0.00	0.00	0.00	0.00	0.00	0.00	0.00
Descripción del Programa: GERENCIA ADMINISTRATIVA																	
Totales:		47,485,355.8	0.00	0.00	1,907,535.66	7,432,000.00	41,960,891.53	32,268,045.9	0.00	0.00	30,690,291.7	0.00	0.00	1,577,754.20	0.00	0.00	0.00
100	SERVICIOS PERSONALES	23,320,168.19	0.00	0.00	0.00	0.00	23,320,168.19	22,002,305.31	0.00	0.00	21,845,895.91	0.00	0.00	156,409.38	0.00	0.00	0.00
110	Personal Permanente	20,432,040.10	0.00	0.00	0.00	0.00	20,432,040.10	19,625,802.05	0.00	0.00	19,483,479.01	0.00	0.00	142,323.04	0.00	0.00	0.00
111	Sueldos y Salarios Básicos	17,086,714.37	0.00	0.00	0.00	0.00	17,086,714.37	16,599,384.92	0.00	0.00	16,457,061.89	0.00	0.00	142,323.03	0.00	0.00	0.00
114	Aguinaldo y décimo cuarto mes	2,847,785.73	0.00	0.00	0.00	0.00	2,847,785.73	2,585,791.39	0.00	0.00	2,585,791.39	0.00	0.00	0.00	0.00	0.00	0.00
115	Complementos (vacaciones)	497,540.00	0.00	0.00	0.00	0.00	497,540.00	440,625.74	0.00	0.00	440,625.73	0.00	0.00	0.01	0.00	0.00	0.00
120	Personal Temporal	2,888,128.09	0.00	0.00	0.00	0.00	2,888,128.09	2,376,503.26	0.00	0.00	2,362,416.92	0.00	0.00	14,086.34	0.00	0.00	0.00
121	Sueldos y salarios básicos	2,888,128.09	0.00	0.00	0.00	0.00	2,888,128.09	2,376,503.26	0.00	0.00	2,362,416.92	0.00	0.00	14,086.34	0.00	0.00	0.00
200	SERVICIOS NO PERSONALES	14,580,285.66	0.00	0.00	1,077,535.66	3,344,000.00	12,313,820.72	8,780,304.12	0.00	0.00	7,679,191.78	0.00	0.00	1,101,112.34	0.00	0.00	0.00
210	Servicios Básicos	3,841,000.00	0.00	0.00	450,000.00	0.00	4,291,000.00	4,110,962.92	0.00	0.00	4,110,962.92	0.00	0.00	0.00	0.00	0.00	0.00
211	Energía eléctrica	3,700,000.00	0.00	0.00	450,000.00	0.00	4,150,000.00	4,010,968.93	0.00	0.00	4,010,968.93	0.00	0.00	0.00	0.00	0.00	0.00
212	Agua	110,000.00	0.00	0.00	0.00	0.00	110,000.00	79,429.59	0.00	0.00	79,429.59	0.00	0.00	0.00	0.00	0.00	0.00
214	Teléfono, telex, telefax y telégrafo publico	31,000.00	0.00	0.00	0.00	0.00	31,000.00	20,564.40	0.00	0.00	20,564.40	0.00	0.00	0.00	0.00	0.00	0.00
220	Alquileres y Derechos	677,831.83	0.00	0.00	277,535.66	50,000.00	905,367.49	344,918.31	0.00	0.00	250,849.68	0.00	0.00	94,068.63	0.00	0.00	0.00
222	Alquiler de edificios y locales	400,000.00	0.00	0.00	277,535.66	0.00	677,535.66	344,918.31	0.00	0.00	250,849.68	0.00	0.00	94,068.63	0.00	0.00	0.00
224	Alquiler de maquinaria, equipo y medios de transporte	20,000.00	0.00	0.00	0.00	20,000.00	0.00	0.00	0.00	0.00	0.00	0.00	0.00	0.00	0.00	0.00	0.00
226	Alquiler de fotocopiadora	227,831.83	0.00	0.00	0.00	0.00	227,831.83	0.00	0.00	0.00	0.00	0.00	0.00	0.00	0.00	0.00	0.00
229	Otros alquileres y derechos n.c	30,000.00	0.00	0.00	0.00	30,000.00	0.00	0.00	0.00	0.00	0.00	0.00	0.00	0.00	0.00	0.00	0.00
230	Mantenimiento y reparación ordinaria de obras	1,700,000.00	0.00	0.00	350,000.00	580,000.00	1,470,000.00	734,893.80	0.00	0.00	705,825.72	0.00	0.00	29,068.08	0.00	0.00	0.00
231	Mantenimiento y reparación de edificios y viviendas	1,500,000.00	0.00	0.00	0.00	580,000.00	920,000.00	615,145.45	0.00	0.00	586,077.37	0.00	0.00	29,068.08	0.00	0.00	0.00
235	Mantenimiento y reparación de líneas eléctricas	50,000.00	0.00	0.00	350,000.00	0.00	400,000.00	119,748.35	0.00	0.00	119,748.35	0.00	0.00	0.00	0.00	0.00	0.00
239	Otros mantenimientos y reparaciones n.c	150,000.00	0.00	0.00	0.00	0.00	150,000.00	0.00	0.00	0.00	0.00	0.00	0.00	0.00	0.00	0.00	0.00



Liquidación del Presupuesto de Egresos Por Cada Programa
(Forma 02 - Acumulada)

Emisión: 05/04/2018
Hora : 01:57 p.m.
Pagina: 25 de 42

Honduras C.A.

Moneda: Lempiras (L)

Codigo	Descripción	Presupuesto Inicial	Modificaciones Aprobadas				Vigente	Obligaciones Contraídas en el Año			Obligaciones Pagadas			Obligaciones Pendientes de Pago		
			Ampliaciones	disminuciones	Trasposos			Fondo 11	Fondo 12	Otros	Fondo 11	Fondo 12	Otros	Fondo 11	Fondo 12	Otros
					Trasposos(+)	Trasposos(-)										
1	2	3	4	5	6	7	8	9	10	11	12	13	14	15	16	17
240	Mantenimiento y reparación de maquinas y equipos	2,400,000.00	0.00	0.00	0.00	64,000.00	2,336,000.00	1,667,086.10	0.00	0.00	745,172.97	0.00	0.00	921,913.13	0.00	0.00
241	Mantenimiento y reparación de maquinaria, equipo de oficina y otros	200,000.00	0.00	0.00	0.00	0.00	200,000.00	2,015.00	0.00	0.00	2,015.00	0.00	0.00	0.00	0.00	0.00
243	Mantenimiento y reparación de equipos de construcción, transporte e industrial	2,000,000.00	0.00	0.00	0.00	64,000.00	1,936,000.00	1,665,071.10	0.00	0.00	743,157.97	0.00	0.00	921,913.13	0.00	0.00
249	Mantenimiento y reparación de equipos y maquinarias varias	200,000.00	0.00	0.00	0.00	0.00	200,000.00	0.00	0.00	0.00	0.00	0.00	0.00	0.00	0.00	0.00
250	Servicios Técnicos Profesionales	31,500.00	0.00	0.00	0.00	0.00	31,500.00	0.00	0.00	0.00	0.00	0.00	0.00	0.00	0.00	0.00
251	Estudios, investigación y proyectos de factibilidad	20,000.00	0.00	0.00	0.00	0.00	20,000.00	0.00	0.00	0.00	0.00	0.00	0.00	0.00	0.00	0.00
253	Jurídicos	1,500.00	0.00	0.00	0.00	0.00	1,500.00	0.00	0.00	0.00	0.00	0.00	0.00	0.00	0.00	0.00
255	Capacitaciones	10,000.00	0.00	0.00	0.00	0.00	10,000.00	0.00	0.00	0.00	0.00	0.00	0.00	0.00	0.00	0.00
260	Servicios Comerciales y Financieros	62,500.00	0.00	0.00	0.00	0.00	62,500.00	5,948.64	0.00	0.00	5,948.64	0.00	0.00	0.00	0.00	0.00
261	Transporte (transportar alimentos)	23,000.00	0.00	0.00	0.00	0.00	23,000.00	5,400.00	0.00	0.00	5,400.00	0.00	0.00	0.00	0.00	0.00
263	Imprenta, publicaciones y reproducciones	9,500.00	0.00	0.00	0.00	0.00	9,500.00	548.64	0.00	0.00	548.64	0.00	0.00	0.00	0.00	0.00
269	Otros servicios comerciales y financieros, n.c.	30,000.00	0.00	0.00	0.00	0.00	30,000.00	0.00	0.00	0.00	0.00	0.00	0.00	0.00	0.00	0.00
270	Pasajes, viáticos y otros gastos de viajes	4,297,953.23	0.00	0.00	0.00	2,450,000.00	1,847,953.23	876,985.43	0.00	0.00	876,985.43	0.00	0.00	0.00	0.00	0.00
272	Viáticos nacionales y otros gastos de viaje	1,297,953.23	0.00	0.00	0.00	950,000.00	347,953.23	97,545.08	0.00	0.00	97,545.08	0.00	0.00	0.00	0.00	0.00
273	Pasajes al exterior	1,500,000.00	0.00	0.00	0.00	1,500,000.00	0.00	0.00	0.00	0.00	0.00	0.00	0.00	0.00	0.00	0.00
274	Viáticos al exterior y otros gastos de viaje	1,500,000.00	0.00	0.00	0.00	0.00	1,500,000.00	779,440.35	0.00	0.00	779,440.35	0.00	0.00	0.00	0.00	0.00
290	Otros servicios no personales	1,569,500.00	0.00	0.00	0.00	200,000.00	1,369,500.00	1,039,508.92	0.00	0.00	983,446.42	0.00	0.00	56,062.50	0.00	0.00
295	Limpeza, aseo y fumigación	69,500.00	0.00	0.00	0.00	0.00	69,500.00	0.00	0.00	0.00	0.00	0.00	0.00	0.00	0.00	0.00
299	Otros Servicios no personales, n.c.	1,500,000.00	0.00	0.00	0.00	200,000.00	1,300,000.00	1,039,508.92	0.00	0.00	983,446.42	0.00	0.00	56,062.50	0.00	0.00
300	MATERIALES Y SUMINISTROS	6,834,884.54	0.00	0.00	630,000.00	3,930,000.00	3,534,884.54	1,026,223.96	0.00	0.00	919,953.94	0.00	0.00	106,270.02	0.00	0.00
310	Productos alimenticios, agropecuarios y forestales	71,300.00	0.00	0.00	100,000.00	0.00	171,300.00	91,000.70	0.00	0.00	91,000.70	0.00	0.00	0.00	0.00	0.00
311	Alimentos y bebidas para personas	51,300.00	0.00	0.00	0.00	0.00	51,300.00	13,953.05	0.00	0.00	13,953.05	0.00	0.00	0.00	0.00	0.00
314	Productos agroforestales	0.00	0.00	0.00	100,000.00	0.00	100,000.00	74,998.06	0.00	0.00	74,998.06	0.00	0.00	0.00	0.00	0.00
315	Madera , corcho y sus manufacturas	20,000.00	0.00	0.00	0.00	0.00	20,000.00	2,049.59	0.00	0.00	2,049.59	0.00	0.00	0.00	0.00	0.00
320	Textiles y vestuarios	4,234,000.00	0.00	0.00	0.00	3,500,000.00	734,000.00	56,310.90	0.00	0.00	49,191.00	0.00	0.00	7,119.90	0.00	0.00
322	Prendas de vestir y calzado	4,034,000.00	0.00	0.00	0.00	3,500,000.00	534,000.00	56,310.90	0.00	0.00	49,191.00	0.00	0.00	7,119.90	0.00	0.00
323	Acabados textiles	200,000.00	0.00	0.00	0.00	0.00	200,000.00	0.00	0.00	0.00	0.00	0.00	0.00	0.00	0.00	0.00
330	Productos de papel, cartón e impresos	208,615.39	0.00	0.00	0.00	0.00	208,615.39	42,253.48	0.00	0.00	39,173.11	0.00	0.00	3,080.37	0.00	0.00
331	Papel de escritorio y cartón	120,527.12	0.00	0.00	0.00	0.00	120,527.12	25,881.64	0.00	0.00	22,801.27	0.00	0.00	3,080.37	0.00	0.00



San Pedro Sula, CORTÉS

EJERCICIO: 2017

USUARIO: E.RODRIGUEZ

Honduras C.A.



Liquidación del Presupuesto de Egresos Por Cada Programa

(Forma 02 - Acumulada)

Moneda: Lempiras (L)

Emisión: 05/04/2018

Hora : 01:57 p.m.

Página: 26 de 42

Codigo	Descripción	Presupuesto Inicial	Modificaciones Aprobadas				Vigente	Obligaciones Contraídas en el Año			Obligaciones Pagadas			Obligaciones Pendientes de Pago			
			Ampliaciones	disminuciones	Traspasos			Fondo 11	Fondo 12	Otros	Fondo 11	Fondo 12	Otros	Fondo 11	Fondo 12	Otros	
					Traspasos(+)	Traspasos(-)											
1	2	3	4	5	6	7	8	9	10	11	12	13	14	15	16	17	
333	Productos de artes graficas	11,061.10	0.00	0.00	0.00	0.00	11,061.10	270.25	0.00	0.00	270.25	0.00	0.00	0.00	0.00	0.00	0.00
334	Productos de papel y cartón	72,527.17	0.00	0.00	0.00	0.00	72,527.17	16,101.59	0.00	0.00	16,101.59	0.00	0.00	0.00	0.00	0.00	0.00
335	Libros, revistas y periódicos	4,500.00	0.00	0.00	0.00	0.00	4,500.00	0.00	0.00	0.00	0.00	0.00	0.00	0.00	0.00	0.00	0.00
340	Productos de Cuero y caucho	93,300.00	0.00	0.00	0.00	0.00	93,300.00	0.00	0.00	0.00	0.00	0.00	0.00	0.00	0.00	0.00	0.00
342	Artículos de caucho	24,900.00	0.00	0.00	0.00	0.00	24,900.00	0.00	0.00	0.00	0.00	0.00	0.00	0.00	0.00	0.00	0.00
343	Lianias y neumáticos	67,400.00	0.00	0.00	0.00	0.00	67,400.00	0.00	0.00	0.00	0.00	0.00	0.00	0.00	0.00	0.00	0.00
349	Otros productos de cuero y caucho, n.c.	1,000.00	0.00	0.00	0.00	0.00	1,000.00	0.00	0.00	0.00	0.00	0.00	0.00	0.00	0.00	0.00	0.00
350	Productos químicos, combustibles y lubricantes	591,136.13	0.00	0.00	100,000.00	0.00	691,136.13	298,476.02	0.00	0.00	297,857.22	0.00	0.00	618.80	0.00	0.00	0.00
351	Elementos y compuestos químicos	20,200.03	0.00	0.00	0.00	0.00	20,200.03	4,685.17	0.00	0.00	4,685.17	0.00	0.00	0.00	0.00	0.00	0.00
353	Abonos y fertilizantes	0.00	0.00	0.00	100,000.00	0.00	100,000.00	94,116.00	0.00	0.00	94,116.00	0.00	0.00	0.00	0.00	0.00	0.00
354	Insecticidas, fumigantes y otros	3,000.00	0.00	0.00	0.00	0.00	3,000.00	0.00	0.00	0.00	0.00	0.00	0.00	0.00	0.00	0.00	0.00
355	Tintes, pinturas y colorantes	133,268.44	0.00	0.00	0.00	0.00	133,268.44	100,008.68	0.00	0.00	100,008.68	0.00	0.00	0.00	0.00	0.00	0.00
356	Combustible y lubricantes	356,706.20	0.00	0.00	0.00	0.00	356,706.20	98,446.77	0.00	0.00	97,827.97	0.00	0.00	618.80	0.00	0.00	0.00
358	Productos sanitarios (detergentes)	77,082.46	0.00	0.00	0.00	0.00	77,082.46	1,219.40	0.00	0.00	1,219.40	0.00	0.00	0.00	0.00	0.00	0.00
359	Otros productos químicos, n.c.	879.00	0.00	0.00	0.00	0.00	879.00	0.00	0.00	0.00	0.00	0.00	0.00	0.00	0.00	0.00	0.00
360	Productos Metálicos	264,680.00	0.00	0.00	80,000.00	0.00	344,680.00	31,501.17	0.00	0.00	15,504.67	0.00	0.00	15,996.50	0.00	0.00	0.00
361	Productos ferrosos	15,000.00	0.00	0.00	80,000.00	0.00	95,000.00	8,903.44	0.00	0.00	8,903.44	0.00	0.00	0.00	0.00	0.00	0.00
362	Productos no ferrosos	115,000.00	0.00	0.00	0.00	0.00	115,000.00	17,352.83	0.00	0.00	1,356.33	0.00	0.00	15,996.50	0.00	0.00	0.00
363	Estructuras metálicas acabadas	25,000.00	0.00	0.00	0.00	0.00	25,000.00	0.00	0.00	0.00	0.00	0.00	0.00	0.00	0.00	0.00	0.00
364	Herramientas menores	55,680.00	0.00	0.00	0.00	0.00	55,680.00	1,354.24	0.00	0.00	1,354.24	0.00	0.00	0.00	0.00	0.00	0.00
365	Material de seguridad	5,000.00	0.00	0.00	0.00	0.00	5,000.00	0.00	0.00	0.00	0.00	0.00	0.00	0.00	0.00	0.00	0.00
366	Productos de metal	17,000.00	0.00	0.00	0.00	0.00	17,000.00	457.54	0.00	0.00	457.54	0.00	0.00	0.00	0.00	0.00	0.00
369	Otros productos metálicos, n.c. (candados, llaves, llavines, etc.)	32,000.00	0.00	0.00	0.00	0.00	32,000.00	3,433.12	0.00	0.00	3,433.12	0.00	0.00	0.00	0.00	0.00	0.00
370	Productos Minerales no metálicos	226,000.00	0.00	0.00	0.00	0.00	226,000.00	6,118.39	0.00	0.00	6,118.39	0.00	0.00	0.00	0.00	0.00	0.00
371	Productos de arcilla y cerámica	30,000.00	0.00	0.00	0.00	0.00	30,000.00	0.00	0.00	0.00	0.00	0.00	0.00	0.00	0.00	0.00	0.00
372	Productos de vidrio	21,000.00	0.00	0.00	0.00	0.00	21,000.00	1,380.00	0.00	0.00	1,380.00	0.00	0.00	0.00	0.00	0.00	0.00
373	Productos de loza y porcelana	105,000.00	0.00	0.00	0.00	0.00	105,000.00	0.00	0.00	0.00	0.00	0.00	0.00	0.00	0.00	0.00	0.00
374	Productos de cemento, asbesto y yeso	50,000.00	0.00	0.00	0.00	0.00	50,000.00	4,738.39	0.00	0.00	4,738.39	0.00	0.00	0.00	0.00	0.00	0.00
379	Otros productos minerales no metálicos, n.c.	20,000.00	0.00	0.00	0.00	0.00	20,000.00	0.00	0.00	0.00	0.00	0.00	0.00	0.00	0.00	0.00	0.00
380	Minerales	25,000.00	0.00	0.00	0.00	0.00	25,000.00	1,186.47	0.00	0.00	1,186.47	0.00	0.00	0.00	0.00	0.00	0.00
384	Piedra arcilla y arena	20,000.00	0.00	0.00	0.00	0.00	20,000.00	1,186.47	0.00	0.00	1,186.47	0.00	0.00	0.00	0.00	0.00	0.00
389	Otros minerales n.c	5,000.00	0.00	0.00	0.00	0.00	5,000.00	0.00	0.00	0.00	0.00	0.00	0.00	0.00	0.00	0.00	0.00
390	Otros Materiales y Suministros	1,120,853.02	0.00	0.00	350,000.00	430,000.00	1,040,853.02	499,376.83	0.00	0.00	419,922.38	0.00	0.00	79,454.45	0.00	0.00	0.00
391	Elementos de limpieza	42,145.84	0.00	0.00	0.00	0.00	42,145.84	397.75	0.00	0.00	397.75	0.00	0.00	0.00	0.00	0.00	0.00
392	Útiles de escritorio, oficina y enseñanza	82,207.17	0.00	0.00	0.00	0.00	82,207.17	6,590.34	0.00	0.00	6,590.34	0.00	0.00	0.00	0.00	0.00	0.00
393	Útiles y materiales eléctricos	401,750.00	0.00	0.00	350,000.00	430,000.00	321,750.00	285,819.23	0.00	0.00	279,032.52	0.00	0.00	6,786.71	0.00	0.00	0.00
394	Utensilios de cocina y comedor	8,000.01	0.00	0.00	0.00	0.00	8,000.01	0.00	0.00	0.00	0.00	0.00	0.00	0.00	0.00	0.00	0.00



Honduras C.A.

San Pedro Sula, CORTÉS
EJERCICIO: 2017
USUARIO: E.RODRIGUEZ



Liquidación del Presupuesto de Egresos Por Cada Programa (Forma 02 - Acumulada)

Moneda: Lempiras (L)

Emisión: 05/04/2018

Hora : 01:57 p.m.

Pagina: 27 de 42

Codigo	Descripción	Presupuesto Inicial	Modificaciones Aprobadas				Vigente	Obligaciones Contraídas en el Año			Obligaciones Pagadas			Obligaciones Pendientes de Pago		
			Ampliaciones	disminuciones	Trasposos			Fondo 11	Fondo 12	Otros	Fondo 11	Fondo 12	Otros	Fondo 11	Fondo 12	Otros
					Trasposos(+)	Trasposos(-)										
1	2	3	4	5	6	7	8	9	10	11	12	13	14	15	16	17
396	Repuestos y accesorios plásticos	506,500.00	0.00	0.00	0.00	0.00	506,500.00	160,052.52	0.00	0.00	89,171.91	0.00	0.00	70,880.61	0.00	0.00
397	Productos de material plásticos	30,000.00	0.00	0.00	0.00	0.00	30,000.00	24,344.07	0.00	0.00	24,344.07	0.00	0.00	0.00	0.00	0.00
399	Otros materiales y suministros, n.c.	50,250.00	0.00	0.00	0.00	0.00	50,250.00	22,172.92	0.00	0.00	20,385.79	0.00	0.00	1,787.13	0.00	0.00
400	BIENES CAPITALIZABLES	2,750,018.08	0.00	0.00	200,000.00	158,000.00	2,792,018.08	459,212.52	0.00	0.00	245,250.06	0.00	0.00	213,962.46	0.00	0.00
420	Maquinaria, equipo de oficina y otros	876,018.08	0.00	0.00	0.00	158,000.00	718,018.08	261,287.52	0.00	0.00	47,325.06	0.00	0.00	213,962.46	0.00	0.00
421	Adquisición de equipos nuevos de oficina	674,633.90	0.00	0.00	0.00	0.00	674,633.90	259,737.52	0.00	0.00	45,775.06	0.00	0.00	213,962.46	0.00	0.00
424	Adquisición equipos de computación	201,384.18	0.00	0.00	0.00	158,000.00	43,384.18	1,550.00	0.00	0.00	1,550.00	0.00	0.00	0.00	0.00	0.00
430	EQUIPOS SANITARIOS, EDUCACIONALES Y AGRICOLAS	0.00	0.00	0.00	200,000.00	0.00	200,000.00	197,925.00	0.00	0.00	197,925.00	0.00	0.00	0.00	0.00	0.00
439	Adquisición de equipos varios	0.00	0.00	0.00	200,000.00	0.00	200,000.00	197,925.00	0.00	0.00	197,925.00	0.00	0.00	0.00	0.00	0.00
440	Equipos de Construcción, de transporte e industriales	1,760,000.00	0.00	0.00	0.00	0.00	1,760,000.00	0.00	0.00	0.00	0.00	0.00	0.00	0.00	0.00	0.00
447	Adquisición de equipos para talleres	60,000.00	0.00	0.00	0.00	0.00	60,000.00	0.00	0.00	0.00	0.00	0.00	0.00	0.00	0.00	0.00
448	Adquisición de equipos para plantas eléctricas	1,700,000.00	0.00	0.00	0.00	0.00	1,700,000.00	0.00	0.00	0.00	0.00	0.00	0.00	0.00	0.00	0.00
450	EQUIPO DE COMUNICACIONES Y OTROS	14,000.00	0.00	0.00	0.00	0.00	14,000.00	0.00	0.00	0.00	0.00	0.00	0.00	0.00	0.00	0.00
452	Adquisición de equipos telefónicos	14,000.00	0.00	0.00	0.00	0.00	14,000.00	0.00	0.00	0.00	0.00	0.00	0.00	0.00	0.00	0.00
480	CONSTRUCCIÓN, ADICIONES Y MEJORAS DE SERVICIOS PÚBLICOS Y OBRAS CIVILES DIVERSAS	100,000.00	0.00	0.00	0.00	0.00	100,000.00	0.00	0.00	0.00	0.00	0.00	0.00	0.00	0.00	0.00
481	Construcción, adiciones y mejoras de líneas de transmisión de energía eléctrica	100,000.00	0.00	0.00	0.00	0.00	100,000.00	0.00	0.00	0.00	0.00	0.00	0.00	0.00	0.00	0.00
Descripción del Programa: GERENCIA DE DESARROLLO HUMANO.																
	Totales:	195,128,380.68	0.00	0.00	4,558,399.96	40,433,448.57	159,253,332.07	104,704,272.24	0.00	0.00	104,350,216.21	0.00	0.00	354,056.03	0.00	0.00
100	SERVICIOS PERSONALES	177,357,876.19	0.00	0.00	400,000.00	37,700,000.00	140,057,876.19	92,938,545.70	0.00	0.00	92,798,013.46	0.00	0.00	140,532.31	0.00	0.00
110	Personal Permanente	62,357,876.19	0.00	0.00	0.00	0.00	62,357,876.19	45,745,790.48	0.00	0.00	45,632,258.17	0.00	0.00	113,532.31	0.00	0.00
111	Sueldos y Salarios Básicos	13,324,738.05	0.00	0.00	0.00	0.00	13,324,738.05	12,372,075.46	0.00	0.00	12,282,079.27	0.00	0.00	89,996.19	0.00	0.00



San Pedro Sula, CORTÉS
EJERCICIO: 2017
USUARIO: E.RODRIGUEZ



Liquidación del Presupuesto de Egresos Por Cada Programa
(Forma 02 - Acumulada)

Emisión: 05/04/2018


Hora : 01:57 p.m.

Página: 28 de 42

Honduras C.A.

Moneda: Lempiras (L)

Codigo	Descripción	Presupuesto Inicial	Modificaciones Aprobadas				Vigente	Obligaciones Contraídas en el Año			Obligaciones Pagadas			Obligaciones Pendientes de Pago		
			Ampliaciones	disminuciones	Trasposos			Fondo 11	Fondo 12	Otros	Fondo 11	Fondo 12	Otros	Fondo 11	Fondo 12	Otros
					Trasposos(+)	Trasposos(-)										
1	2	3	4	5	6	7	8	9	10	11	12	13	14	15	16	17
114	Aguinaldo y décimo cuarto mes	3,695,389.68	0.00	0.00	0.00	0.00	3,695,389.68	1,974,165.82	0.00	0.00	1,974,165.82	0.00	0.00	0.00	0.00	0.00
115	Complementos (vacaciones)	306,860.63	0.00	0.00	0.00	0.00	306,860.63	301,714.61	0.00	0.00	301,714.61	0.00	0.00	0.00	0.00	0.00
118	Contribuciones patronales para el seguro social	37,518,000.00	0.00	0.00	0.00	0.00	37,518,000.00	24,870,482.77	0.00	0.00	24,870,482.77	0.00	0.00	0.00	0.00	0.00
119	Otras contribuciones patronales	7,512,887.83	0.00	0.00	0.00	0.00	7,512,887.83	6,227,351.82	0.00	0.00	6,203,815.70	0.00	0.00	23,536.12	0.00	0.00
160	Beneficios y compensaciones	115,000,000.00	0.00	0.00	400,000.00	37,700,000.00	77,700,000.00	47,192,755.29	0.00	0.00	47,165,755.29	0.00	0.00	27,000.00	0.00	0.00
161	Beneficios y compensaciones varias (Indemnizaciones, prestaciones)	115,000,000.00	0.00	0.00	400,000.00	37,700,000.00	77,700,000.00	47,192,755.29	0.00	0.00	47,165,755.29	0.00	0.00	27,000.00	0.00	0.00
200	SERVICIOS NO PERSONALES	4,132,230.20	0.00	0.00	345,399.96	2,513,888.57	1,963,741.59	280,475.21	0.00	0.00	348,245.12	0.00	0.00	-67,769.91	0.00	0.00
210	Servicios Básicos	388,114.20	0.00	0.00	144,399.96	144,399.96	388,114.20	265,564.01	0.00	0.00	265,564.01	0.00	0.00	0.00	0.00	0.00
211	Energía eléctrica	296,710.20	0.00	0.00	99,999.96	99,999.96	296,710.20	255,243.66	0.00	0.00	255,243.66	0.00	0.00	0.00	0.00	0.00
212	Agua	58,800.00	0.00	0.00	44,400.00	44,400.00	58,800.00	0.00	0.00	0.00	0.00	0.00	0.00	0.00	0.00	0.00
214	Teléfono, telex, telefax y telégrafo público	32,604.00	0.00	0.00	0.00	0.00	32,604.00	10,320.35	0.00	0.00	10,320.35	0.00	0.00	0.00	0.00	0.00
220	Alquileres y Derechos	555,000.00	0.00	0.00	150,000.00	100,000.00	605,000.00	14,911.20	0.00	0.00	14,911.20	0.00	0.00	0.00	0.00	0.00
222	Alquiler de edificios y locales	20,000.00	0.00	0.00	150,000.00	0.00	170,000.00	0.00	0.00	0.00	0.00	0.00	0.00	0.00	0.00	0.00
225	Alquiler de equipos de computación	175,000.00	0.00	0.00	0.00	100,000.00	75,000.00	0.00	0.00	0.00	0.00	0.00	0.00	0.00	0.00	0.00
226	Alquiler de fotocopiadora	360,000.00	0.00	0.00	0.00	0.00	360,000.00	14,911.20	0.00	0.00	14,911.20	0.00	0.00	0.00	0.00	0.00
230	Mantenimiento y reparación ordinaria de obras	75,008.00	0.00	0.00	0.00	0.00	75,008.00	0.00	0.00	0.00	67,769.91	0.00	0.00	-67,769.91	0.00	0.00
231	Mantenimiento y reparación de edificios y viviendas	75,008.00	0.00	0.00	0.00	0.00	75,008.00	0.00	0.00	0.00	67,769.91	0.00	0.00	-67,769.91	0.00	0.00
240	Mantenimiento y reparación de maquinas y equipos	57,500.00	0.00	0.00	51,000.00	0.00	108,500.00	0.00	0.00	0.00	0.00	0.00	0.00	0.00	0.00	0.00
241	Mantenimiento y reparación de maquinaria, equipo de oficina y otros	57,500.00	0.00	0.00	0.00	0.00	57,500.00	0.00	0.00	0.00	0.00	0.00	0.00	0.00	0.00	0.00
243	Mantenimiento y reparación de equipos de construcción, transporte e industrial	0.00	0.00	0.00	51,000.00	0.00	51,000.00	0.00	0.00	0.00	0.00	0.00	0.00	0.00	0.00	0.00
250	Servicios Técnicos Profesionales	3,000,000.00	0.00	0.00	0.00	2,269,488.61	730,511.39	0.00	0.00	0.00	0.00	0.00	0.00	0.00	0.00	0.00
255	Capacitaciones	2,000,000.00	0.00	0.00	0.00	1,269,488.61	730,511.39	0.00	0.00	0.00	0.00	0.00	0.00	0.00	0.00	0.00
259	Otros Servicios Técnicos y Profesionales n.c.	1,000,000.00	0.00	0.00	0.00	1,000,000.00	0.00	0.00	0.00	0.00	0.00	0.00	0.00	0.00	0.00	0.00
260	Servicios Comerciales y Financieros	31,200.00	0.00	0.00	0.00	0.00	31,200.00	0.00	0.00	0.00	0.00	0.00	0.00	0.00	0.00	0.00
261	Transporte (transportar alimentos)	1,200.00	0.00	0.00	0.00	0.00	1,200.00	0.00	0.00	0.00	0.00	0.00	0.00	0.00	0.00	0.00
263	Imprenta, publicaciones y reproducciones	30,000.00	0.00	0.00	0.00	0.00	30,000.00	0.00	0.00	0.00	0.00	0.00	0.00	0.00	0.00	0.00
290	Otros servicios no personales	25,408.00	0.00	0.00	0.00	0.00	25,408.00	0.00	0.00	0.00	0.00	0.00	0.00	0.00	0.00	0.00
295	Limpieza, aseo y fumigación	22,408.00	0.00	0.00	0.00	0.00	22,408.00	0.00	0.00	0.00	0.00	0.00	0.00	0.00	0.00	0.00
299	Otros Servicios no personales, n.c.	3,000.00	0.00	0.00	0.00	0.00	3,000.00	0.00	0.00	0.00	0.00	0.00	0.00	0.00	0.00	0.00



San Pedro Sula, CORTÉS
EJERCICIO: 2017
USUARIO: E.RODRIGUEZ




Liquidación del Presupuesto de Egresos Por Cada Programa
(Forma 02 - Acumulada)

Emisión: 05/04/2018
Hora : 01:57 p.m.
Pagina: 29 de 42

Honduras C.A.

Moneda: Lempiras (L)

Codigo	Descripción	Presupuesto Inicial	Modificaciones Aprobadas				Vigente	Obligaciones Contraídas en el Año			Obligaciones Pagadas			Obligaciones Pendientes de Pago		
			Ampliaciones	disminuciones	Trasposos			Fondo 11	Fondo 12	Otros	Fondo 11	Fondo 12	Otros	Fondo 11	Fondo 12	Otros
					Trasposos(+)	Trasposos(-)										
1	2	3	4	5	6	7	8	9	10	11	12	13	14	15	16	17
300	MATERIALES Y SUMINISTROS	1,176,042.29	0.00	0.00	113,000.00	22,320.00	1,266,722.29	217,152.26	0.00	0.00	136,840.77	0.00	0.00	80,311.49	0.00	0.00
310	Productos alimenticios, agropecuarios y forestales	199,432.00	0.00	0.00	0.00	0.00	199,432.00	0.00	0.00	0.00	0.00	0.00	0.00	0.00	0.00	0.00
311	Alimentos y bebidas para personas	199,432.00	0.00	0.00	0.00	0.00	199,432.00	0.00	0.00	0.00	0.00	0.00	0.00	0.00	0.00	0.00
330	Productos de papel, cartón e impresos	524,988.00	0.00	0.00	0.00	0.00	524,988.00	131,351.13	0.00	0.00	51,345.06	0.00	0.00	80,006.07	0.00	0.00
331	Papel de escritorio y cartón	399,070.00	0.00	0.00	0.00	0.00	399,070.00	77,935.40	0.00	0.00	0.00	0.00	0.00	77,935.40	0.00	0.00
333	Productos de artes graficas	13,886.00	0.00	0.00	0.00	0.00	13,886.00	0.00	0.00	0.00	0.00	0.00	0.00	0.00	0.00	0.00
334	Productos de papel y cartón	112,032.00	0.00	0.00	0.00	0.00	112,032.00	53,415.73	0.00	0.00	51,345.06	0.00	0.00	2,070.67	0.00	0.00
340	Productos de Cuero y caucho	0.00	0.00	0.00	13,000.00	0.00	13,000.00	0.00	0.00	0.00	0.00	0.00	0.00	0.00	0.00	0.00
343	Llantas y neumáticos	0.00	0.00	0.00	13,000.00	0.00	13,000.00	0.00	0.00	0.00	0.00	0.00	0.00	0.00	0.00	0.00
350	Productos químicos, combustibles y lubricantes	238,886.00	0.00	0.00	0.00	0.00	238,886.00	26,731.15	0.00	0.00	26,444.52	0.00	0.00	286.63	0.00	0.00
351	Elementos y compuestos químicos	900.00	0.00	0.00	0.00	0.00	900.00	0.00	0.00	0.00	0.00	0.00	0.00	0.00	0.00	0.00
352	Productos farmacéuticos y medicinales	1,392.00	0.00	0.00	0.00	0.00	1,392.00	0.00	0.00	0.00	0.00	0.00	0.00	0.00	0.00	0.00
355	Tintes, pinturas y colorantes	90,815.00	0.00	0.00	0.00	0.00	90,815.00	0.00	0.00	0.00	0.00	0.00	0.00	0.00	0.00	0.00
356	Combustible y lubricantes	119,848.00	0.00	0.00	0.00	0.00	119,848.00	26,731.15	0.00	0.00	26,444.52	0.00	0.00	286.63	0.00	0.00
358	Productos sanitarios (detergentes)	22,851.00	0.00	0.00	0.00	0.00	22,851.00	0.00	0.00	0.00	0.00	0.00	0.00	0.00	0.00	0.00
359	Otros productos químicos, n.c.	3,080.00	0.00	0.00	0.00	0.00	3,080.00	0.00	0.00	0.00	0.00	0.00	0.00	0.00	0.00	0.00
360	Productos Metálicos	5,135.00	0.00	0.00	0.00	0.00	5,135.00	0.00	0.00	0.00	0.00	0.00	0.00	0.00	0.00	0.00
363	Estructuras metálicas acabadas	1,250.00	0.00	0.00	0.00	0.00	1,250.00	0.00	0.00	0.00	0.00	0.00	0.00	0.00	0.00	0.00
364	Herramientas menores	575.00	0.00	0.00	0.00	0.00	575.00	0.00	0.00	0.00	0.00	0.00	0.00	0.00	0.00	0.00
369	Otros productos metálicos, n.c. (candados, llaves, llavines, etc.)	3,310.00	0.00	0.00	0.00	0.00	3,310.00	0.00	0.00	0.00	0.00	0.00	0.00	0.00	0.00	0.00
370	Productos Minerales no metálicos	300.00	0.00	0.00	0.00	0.00	300.00	0.00	0.00	0.00	0.00	0.00	0.00	0.00	0.00	0.00
372	Productos de vidrio	300.00	0.00	0.00	0.00	0.00	300.00	0.00	0.00	0.00	0.00	0.00	0.00	0.00	0.00	0.00
390	Otros Materiales y Suministros	207,301.29	0.00	0.00	100,000.00	22,320.00	284,981.29	59,069.98	0.00	0.00	59,051.19	0.00	0.00	18.79	0.00	0.00
391	Elementos de limpieza	4,553.60	0.00	0.00	0.00	0.00	4,553.60	0.00	0.00	0.00	0.00	0.00	0.00	0.00	0.00	0.00
392	Útiles de escritorio, oficina y enseñanza	163,276.00	0.00	0.00	0.00	22,320.00	140,956.00	0.00	0.00	0.00	0.00	0.00	0.00	0.00	0.00	0.00
393	Útiles y materiales eléctricos	2,544.00	0.00	0.00	0.00	0.00	2,544.00	0.00	0.00	0.00	0.00	0.00	0.00	0.00	0.00	0.00
394	Utensilios de cocina y comedor	1,716.00	0.00	0.00	0.00	0.00	1,716.00	0.00	0.00	0.00	0.00	0.00	0.00	0.00	0.00	0.00
396	Repuestos y accesorios plásticos	23,836.69	0.00	0.00	50,000.00	0.00	73,836.69	29,089.48	0.00	0.00	29,070.69	0.00	0.00	18.79	0.00	0.00
397	Productos de material plásticos	0.00	0.00	0.00	30,000.00	0.00	30,000.00	29,980.50	0.00	0.00	29,980.50	0.00	0.00	0.00	0.00	0.00
399	Otros materiales y suministros, n.c.	11,375.00	0.00	0.00	20,000.00	0.00	31,375.00	0.00	0.00	0.00	0.00	0.00	0.00	0.00	0.00	0.00



Liquidación del Presupuesto de Egresos Por Cada Programa (Forma 02 - Acumulada)

Moneda: Lempiras (L)

Emisión: 05/04/2018
Hora : 01:57 p.m.
Pagina: 30 de 42

Codigo	Descripción	Presupuesto Inicial	Modificaciones Aprobadas				Vigente	Obligaciones Contraídas en el Año			Obligaciones Pagadas			Obligaciones Pendientes de Pago		
			Ampliaciones	disminuciones	Traspasos			Fondo 11	Fondo 12	Otros	Fondo 11	Fondo 12	Otros	Fondo 11	Fondo 12	Otros
					Traspasos(+)	Traspasos(-)										
1	2	3	4	5	6	7	8	9	10	11	12	13	14	15	16	17
400	BIENES CAPITALIZABLES	1,090,032.00	0.00	0.00	0.00	197,240.00	892,792.00	136,160.00	0.00	0.00	136,160.00	0.00	0.00	0.00	0.00	0.00
420	Maquinaria, equipo de oficina y otros	1,056,492.00	0.00	0.00	0.00	197,240.00	859,252.00	136,160.00	0.00	0.00	136,160.00	0.00	0.00	0.00	0.00	0.00
421	Adquisición de equipos nuevos de oficina	518,892.00	0.00	0.00	0.00	0.00	518,892.00	0.00	0.00	0.00	0.00	0.00	0.00	0.00	0.00	0.00
424	Adquisición equipos de computación	537,600.00	0.00	0.00	0.00	197,240.00	340,360.00	136,160.00	0.00	0.00	136,160.00	0.00	0.00	0.00	0.00	0.00
440	Equipos de Construcción, de transporte e industriales	3,700.00	0.00	0.00	0.00	0.00	3,700.00	0.00	0.00	0.00	0.00	0.00	0.00	0.00	0.00	0.00
446	Adquisición de equipos de imprenta, litografía y encuadernación	3,700.00	0.00	0.00	0.00	0.00	3,700.00	0.00	0.00	0.00	0.00	0.00	0.00	0.00	0.00	0.00
450	EQUIPO DE COMUNICACIONES Y OTROS	29,840.00	0.00	0.00	0.00	0.00	29,840.00	0.00	0.00	0.00	0.00	0.00	0.00	0.00	0.00	0.00
452	Adquisición de equipos telefónicos	29,840.00	0.00	0.00	0.00	0.00	29,840.00	0.00	0.00	0.00	0.00	0.00	0.00	0.00	0.00	0.00
500	TRANSFERENCIAS	11,372,200.00	0.00	0.00	3,700,000.00	0.00	15,072,200.00	11,131,939.00	0.00	0.00	10,930,956.86	0.00	0.00	200,982.14	0.00	0.00
510	Transferencias al sector privado para financiar gastos corrientes	11,372,200.00	0.00	0.00	3,700,000.00	0.00	15,072,200.00	11,131,939.00	0.00	0.00	10,930,956.86	0.00	0.00	200,982.14	0.00	0.00
511	Jubilaciones	11,372,200.00	0.00	0.00	3,700,000.00	0.00	15,072,200.00	11,131,939.00	0.00	0.00	10,930,956.86	0.00	0.00	200,982.14	0.00	0.00
Descripción del Programa: GERENCIA FINANCIERA																
Totales:		828,007,069.84	0.00	0.00	37,864,607.20	0.00	954,249,308.57	64,112,476.77	18,000.00	0.00	730,616,894.77	0.00	0.00	18,000.00	33,560,819.63	0.00
100	SERVICIOS PERSONALES	96,151,033.47	0.00	0.00	0.00	0.00	96,151,033.47	92,301,621.77	0.00	0.00	91,915,160.00	0.00	0.00	386,461.76	0.00	0.00
110	Personal Permanente	64,318,208.78	0.00	0.00	0.00	0.00	64,318,208.78	60,790,245.50	0.00	0.00	60,510,080.58	0.00	0.00	280,164.92	0.00	0.00
111	Sueldos y Salarios Básicos	54,358,875.05	0.00	0.00	0.00	0.00	54,358,875.05	51,655,896.97	0.00	0.00	51,375,732.05	0.00	0.00	280,164.92	0.00	0.00
114	Aguinaldo y décimo cuarto mes	9,057,007.79	0.00	0.00	0.00	0.00	9,057,007.79	8,294,378.42	0.00	0.00	8,294,378.42	0.00	0.00	0.00	0.00	0.00
115	Complementos (vacaciones)	902,325.94	0.00	0.00	0.00	0.00	902,325.94	839,970.11	0.00	0.00	839,970.11	0.00	0.00	0.00	0.00	0.00
120	Personal Temporal	31,832,824.69	0.00	0.00	0.00	0.00	31,832,824.69	31,511,376.27	0.00	0.00	31,405,079.43	0.00	0.00	106,296.84	0.00	0.00
121	Sueldos y salarios básicos	31,832,824.69	0.00	0.00	0.00	0.00	31,832,824.69	31,511,376.27	0.00	0.00	31,405,079.43	0.00	0.00	106,296.84	0.00	0.00
200	SERVICIOS NO PERSONALES	133,979,058.79	9,887,477.60	0.00	1,109,050.00	26,505,280.17	118,470,306.27	91,995,317.38	0.00	0.00	85,830,015.09	0.00	0.00	6,165,302.29	0.00	0.00
210	Servicios Básicos	6,098,170.00	0.00	0.00	0.00	0.00	6,098,170.00	2,041,867.82	0.00	0.00	2,041,867.82	0.00	0.00	0.00	0.00	0.00
211	Energía eléctrica	4,170,000.00	0.00	0.00	0.00	0.00	4,170,000.00	1,389,985.49	0.00	0.00	1,389,985.49	0.00	0.00	0.00	0.00	0.00
212	Agua	1,596,000.00	0.00	0.00	0.00	0.00	1,596,000.00	516,901.51	0.00	0.00	516,901.51	0.00	0.00	0.00	0.00	0.00
214	Teléfono, telex, telefax y telégrafo público	293,960.00	0.00	0.00	0.00	0.00	293,960.00	134,980.82	0.00	0.00	134,980.82	0.00	0.00	0.00	0.00	0.00
216	Correos e Internet	28,000.00	0.00	0.00	0.00	0.00	28,000.00	0.00	0.00	0.00	0.00	0.00	0.00	0.00	0.00	0.00
219	Otros servicios varios	10,210.00	0.00	0.00	0.00	0.00	10,210.00	0.00	0.00	0.00	0.00	0.00	0.00	0.00	0.00	0.00



San Pedro Sula, CORTÉS

EJERCICIO: 2017

USUARIO: E.RODRIGUEZ



Liquidación del Presupuesto de Egresos Por Cada Programa

(Forma 02 - Acumulada)

Moneda: Lempiras (L)

Emisión: 05/04/2018

Hora : 01:57 p.m.

Página: 31 de 42

Codigo	Descripción	Presupuesto Inicial	Modificaciones Aprobadas				Vigente	Obligaciones Contraídas en el Año			Obligaciones Pagadas			Obligaciones Pendientes de Pago		
			Ampliaciones	disminuciones	Traspasos			Fondo 11	Fondo 12	Otros	Fondo 11	Fondo 12	Otros	Fondo 11	Fondo 12	Otros
					Traspasos(+)	Traspasos(-)										
1	2	3	4	5	6	7	8	9	10	11	12	13	14	15	16	17
220	Alquileres y Derechos	5,225,150.00	0.00	0.00	0.00	0.00	4,236,200.00	2,974,204.85	0.00	0.00	2,698,885.84	0.00	0.00	275,319.01	0.00	0.00
222	Alquiler de edificios y locales	3,867,750.00	0.00	0.00	34,050.00	1,023,000.00	3,901,800.00	2,891,781.46	0.00	0.00	2,616,462.45	0.00	0.00	275,319.01	0.00	0.00
224	Alquiler de maquinaria, equipo y medios de transporte	375,000.00	0.00	0.00	0.00	375,000.00	0.00	0.00	0.00	0.00	0.00	0.00	0.00	0.00	0.00	0.00
225	Alquiler de equipos de computación	348,000.00	0.00	0.00	0.00	348,000.00	0.00	0.00	0.00	0.00	0.00	0.00	0.00	0.00	0.00	0.00
226	Alquiler de fotocopiadora	334,400.00	0.00	0.00	0.00	0.00	334,400.00	82,423.39	0.00	0.00	82,423.39	0.00	0.00	0.00	0.00	0.00
229	Otros alquileres y derechos n.c	300,000.00	0.00	0.00	0.00	300,000.00	0.00	0.00	0.00	0.00	0.00	0.00	0.00	0.00	0.00	0.00
230	Mantenimiento y reparación ordinaria de obras	364,000.80	0.00	0.00	0.00	0.00	364,000.80	217,890.01	0.00	0.00	217,890.01	0.00	0.00	0.00	0.00	0.00
231	Mantenimiento y reparación de edificios y viviendas	360,000.00	0.00	0.00	0.00	0.00	360,000.00	217,890.01	0.00	0.00	217,890.01	0.00	0.00	0.00	0.00	0.00
239	Otros mantenimientos y reparaciones n.c.	4,000.80	0.00	0.00	0.00	0.00	4,000.80	0.00	0.00	0.00	0.00	0.00	0.00	0.00	0.00	0.00
240	Mantenimiento y reparación de maquinas y equipos	743,800.00	0.00	0.00	75,000.00	0.00	818,800.00	196,968.00	0.00	0.00	183,592.00	0.00	0.00	13,376.00	0.00	0.00
241	Mantenimiento y reparación de maquinaria, equipo de oficina y otros	519,800.00	0.00	0.00	75,000.00	0.00	594,800.00	97,953.00	0.00	0.00	97,953.00	0.00	0.00	0.00	0.00	0.00
243	Mantenimiento y reparación de equipos de construcción, transporte e industrial	224,000.00	0.00	0.00	0.00	0.00	224,000.00	99,015.00	0.00	0.00	85,639.00	0.00	0.00	13,376.00	0.00	0.00
250	Servicios Técnicos Profesionales	104,178,484.36	9,887,477.60	0.00	0.00	23,196,280.17	90,869,681.79	72,993,273.61	0.00	0.00	67,116,666.33	0.00	0.00	5,876,607.28	0.00	0.00
254	Administración financiera	18,646,644.00	9,887,477.60	0.00	0.00	18,550,000.00	9,984,121.60	0.00	0.00	0.00	0.00	0.00	0.00	0.00	0.00	0.00
255	Capacitaciones	531,840.36	0.00	0.00	0.00	145,000.00	386,840.36	38,640.00	0.00	0.00	33,600.00	0.00	0.00	5,040.00	0.00	0.00
259	Otros Servicios Técnicos y Profesionales n.c.	85,000,000.00	0.00	0.00	0.00	4,501,280.17	80,498,719.83	72,954,633.61	0.00	0.00	67,083,066.33	0.00	0.00	5,871,567.28	0.00	0.00
260	Servicios Comerciales y Financieros	15,336,752.83	0.00	0.00	1,000,000.00	1,086,000.00	15,250,752.83	13,569,603.09	0.00	0.00	13,569,603.09	0.00	0.00	0.00	0.00	0.00
261	Transporte (transportar alimentos)	93,500.00	0.00	0.00	0.00	0.00	93,500.00	1,966.50	0.00	0.00	1,966.50	0.00	0.00	0.00	0.00	0.00
263	Imprenta, publicaciones y reproducciones	29,200.00	0.00	0.00	0.00	0.00	29,200.00	679.45	0.00	0.00	679.45	0.00	0.00	0.00	0.00	0.00
264	Primas y gastos de seguros	90,000.00	0.00	0.00	0.00	0.00	90,000.00	32,250.00	0.00	0.00	32,250.00	0.00	0.00	0.00	0.00	0.00
265	Comisiones y gastos bancarios	13,824,052.83	0.00	0.00	1,000,000.00	0.00	14,824,052.83	13,534,707.14	0.00	0.00	13,534,707.14	0.00	0.00	0.00	0.00	0.00
266	Publicidad y propaganda	1,300,000.00	0.00	0.00	0.00	1,086,000.00	214,000.00	0.00	0.00	0.00	0.00	0.00	0.00	0.00	0.00	0.00
270	Pasajes, viáticos y otros gastos de viajes	63,200.00	0.00	0.00	0.00	0.00	63,200.00	0.00	0.00	0.00	0.00	0.00	0.00	0.00	0.00	0.00
272	Viáticos nacionales y otros gastos de viaje	63,200.00	0.00	0.00	0.00	0.00	63,200.00	0.00	0.00	0.00	0.00	0.00	0.00	0.00	0.00	0.00
280	Impuestos, Derechos y tasas	20,000.00	0.00	0.00	0.00	0.00	20,000.00	0.00	0.00	0.00	0.00	0.00	0.00	0.00	0.00	0.00
282	Impuestos directos	20,000.00	0.00	0.00	0.00	0.00	20,000.00	0.00	0.00	0.00	0.00	0.00	0.00	0.00	0.00	0.00
290	Otros servicios no personales	1,949,500.80	0.00	0.00	0.00	1,200,000.00	749,500.80	1,510.00	0.00	0.00	1,510.00	0.00	0.00	0.00	0.00	0.00
291	Servicios de ceremonial y protocolo	200,000.00	0.00	0.00	0.00	200,000.00	0.00	0.00	0.00	0.00	0.00	0.00	0.00	0.00	0.00	0.00
295	Limpieza, aseo y fumigación	45,000.00	0.00	0.00	0.00	0.00	45,000.00	0.00	0.00	0.00	0.00	0.00	0.00	0.00	0.00	0.00



Liquidación del Presupuesto de Egresos Por Cada Programa
(Forma 02 - Acumulada)

Emisión: 05/04/2018
Hora : 01:57 p.m.
Pagina: 32 de 42

Honduras C.A.

Moneda: Lempiras (L)

Codigo	Descripción	Presupuesto Inicial	Modificaciones Aprobadas				Vigente	Obligaciones Contraídas en el Año			Obligaciones Pagadas			Obligaciones Pendientes de Pago			
			Ampliaciones	disminuciones	Trasposos			Fondo 11	Fondo 12	Otros	Fondo 11	Fondo 12	Otros	Fondo 11	Fondo 12	Otros	
					Trasposos(+)	Trasposos(-)											
1	2	3	4	5	6	7	8	9	10	11	12	13	14	15	16	17	
298	Devoluciones de ingresos públicos	100,000.00	0.00	0.00	0.00	0.00	100,000.00	0.00	0.00	0.00	0.00	0.00	0.00	0.00	0.00	0.00	0.00
299	Otros Servicios no personales, n.c.	1,604,500.80	0.00	0.00	0.00	1,000,000.00	604,500.80	1,510.00	0.00	0.00	1,510.00	0.00	0.00	0.00	0.00	0.00	0.00
300	MATERIALES Y SUMINISTROS	15,325,768.52	0.00	0.00	120,000.00	5,700,704.85	9,745,063.67	1,329,443.33	0.00	0.00	1,076,272.38	0.00	0.00	253,170.95	0.00	0.00	0.00
310	Productos alimenticios, agropecuarios y forestales	890,204.00	0.00	0.00	0.00	270,500.00	619,704.00	180,923.12	0.00	0.00	176,243.12	0.00	0.00	4,680.00	0.00	0.00	0.00
311	Alimentos y bebidas para personas	875,204.00	0.00	0.00	0.00	270,500.00	604,704.00	180,923.12	0.00	0.00	176,243.12	0.00	0.00	4,680.00	0.00	0.00	0.00
315	Madera, corcho y sus manufacturas	15,000.00	0.00	0.00	0.00	0.00	15,000.00	0.00	0.00	0.00	0.00	0.00	0.00	0.00	0.00	0.00	0.00
320	Textiles y vestuarios	378,033.65	0.00	0.00	0.00	0.00	378,033.65	0.00	0.00	0.00	0.00	0.00	0.00	0.00	0.00	0.00	0.00
321	Hilados y telas	1,483.65	0.00	0.00	0.00	0.00	1,483.65	0.00	0.00	0.00	0.00	0.00	0.00	0.00	0.00	0.00	0.00
322	Prendas de vestir y calzado	357,850.00	0.00	0.00	0.00	0.00	357,850.00	0.00	0.00	0.00	0.00	0.00	0.00	0.00	0.00	0.00	0.00
323	Acabados textiles	18,700.00	0.00	0.00	0.00	0.00	18,700.00	0.00	0.00	0.00	0.00	0.00	0.00	0.00	0.00	0.00	0.00
330	Productos de papel, cartón e impresos	10,540,317.90	0.00	0.00	10,000.00	5,349,204.85	5,201,113.05	759,814.37	0.00	0.00	513,211.49	0.00	0.00	246,602.88	0.00	0.00	0.00
331	Papel de escritorio y cartón	902,932.00	0.00	0.00	10,000.00	80,595.80	832,336.20	24,897.88	0.00	0.00	24,897.88	0.00	0.00	0.00	0.00	0.00	0.00
333	Productos de artes graficas	8,890,657.10	0.00	0.00	0.00	5,268,609.05	3,622,048.05	716,431.12	0.00	0.00	469,828.24	0.00	0.00	246,602.88	0.00	0.00	0.00
334	Productos de papel y cartón	745,678.80	0.00	0.00	0.00	0.00	745,678.80	18,485.37	0.00	0.00	18,485.37	0.00	0.00	0.00	0.00	0.00	0.00
336	Textos de enseñanza	1,050.00	0.00	0.00	0.00	0.00	1,050.00	0.00	0.00	0.00	0.00	0.00	0.00	0.00	0.00	0.00	0.00
340	Productos de Cuero y caucho	208,262.92	0.00	0.00	0.00	70,000.00	138,262.92	8,344.40	0.00	0.00	8,344.40	0.00	0.00	0.00	0.00	0.00	0.00
341	Cueros, pieles y sus productos	71,900.00	0.00	0.00	0.00	70,000.00	1,900.00	0.00	0.00	0.00	0.00	0.00	0.00	0.00	0.00	0.00	0.00
342	Artículos de caucho	10,297.92	0.00	0.00	0.00	0.00	10,297.92	0.00	0.00	0.00	0.00	0.00	0.00	0.00	0.00	0.00	0.00
343	Llantas y neumáticos	126,065.00	0.00	0.00	0.00	0.00	126,065.00	8,344.40	0.00	0.00	8,344.40	0.00	0.00	0.00	0.00	0.00	0.00
350	Productos químicos, combustibles y lubricantes	2,085,077.34	0.00	0.00	65,000.00	0.00	2,150,077.34	330,960.82	0.00	0.00	329,072.75	0.00	0.00	1,888.07	0.00	0.00	0.00
351	Elementos y compuestos químicos	24,065.00	0.00	0.00	0.00	0.00	24,065.00	0.00	0.00	0.00	0.00	0.00	0.00	0.00	0.00	0.00	0.00
352	Productos farmacéuticos y medicinales	12,533.00	0.00	0.00	0.00	0.00	12,533.00	0.00	0.00	0.00	0.00	0.00	0.00	0.00	0.00	0.00	0.00
354	Insecticidas, fumigantes y otros	610.00	0.00	0.00	0.00	0.00	610.00	0.00	0.00	0.00	0.00	0.00	0.00	0.00	0.00	0.00	0.00
355	Tintes, pinturas y colorantes	778,535.98	0.00	0.00	0.00	0.00	778,535.98	10,344.27	0.00	0.00	10,344.27	0.00	0.00	0.00	0.00	0.00	0.00
356	Combustible y lubricantes	1,121,581.72	0.00	0.00	50,000.00	0.00	1,171,581.72	315,132.95	0.00	0.00	313,244.88	0.00	0.00	1,888.07	0.00	0.00	0.00
358	Productos sanitarios (detergentes)	135,141.64	0.00	0.00	15,000.00	0.00	150,141.64	5,279.68	0.00	0.00	5,279.68	0.00	0.00	0.00	0.00	0.00	0.00
359	Otros productos químicos, n.c.	12,610.00	0.00	0.00	0.00	0.00	12,610.00	203.92	0.00	0.00	203.92	0.00	0.00	0.00	0.00	0.00	0.00
360	Productos Metálicos	33,803.99	0.00	0.00	0.00	0.00	33,803.99	2,203.00	0.00	0.00	2,203.00	0.00	0.00	0.00	0.00	0.00	0.00
364	Herramientas menores	22,884.35	0.00	0.00	0.00	0.00	22,884.35	0.00	0.00	0.00	0.00	0.00	0.00	0.00	0.00	0.00	0.00
369	Otros productos metálicos, n.c. (candados, llaves, llavines, etc.)	10,919.64	0.00	0.00	0.00	0.00	10,919.64	2,203.00	0.00	0.00	2,203.00	0.00	0.00	0.00	0.00	0.00	0.00
370	Productos Minerales no metálicos	12,200.00	0.00	0.00	0.00	0.00	12,200.00	0.00	0.00	0.00	0.00	0.00	0.00	0.00	0.00	0.00	0.00
373	Productos de loza y porcelana	2,000.00	0.00	0.00	0.00	0.00	2,000.00	0.00	0.00	0.00	0.00	0.00	0.00	0.00	0.00	0.00	0.00