

EJECUCION DE GASTOS SEPTIEMBRE 2018

1. EJECUCION DE ALIMENTACION
2. EJECUCION DE ALQUILERES
3. EJECUCION DE BIENES Y SERVICIOS
4. EJECUCION DE GASTOS PERSONALES
5. EJECUCION DE OTROS GASTOS
6. EJECUCION DE SERVICIOS PROFESIONALES Y TECNICOS
7. EJECUCION DE COMBUSTIBLE Y LUBRICANTES
8. EJECUCION DE PRODUCTOS FARMACEUTICOS Y MEDICOS
9. EJECUCION DE VIATICOS Y PASAJES

EJECUCION GASTOS DE ALIMENTACION, 2018

DESCRIPCIÓN	SEPTIEMBRE	TOTAL
Alimentos	8,703.58	8,703.58
Total	8,703.58	8,703.58

Elaborado Por:

Emilio Banegas



Revisado Por:

Dr. José Hernández



EJECUCION DE ALQUILERES , 2018

DESCRIPCIÓN	ENERO	FEBRERO	MARZO	ABRIL	MAYO	JUNIO	JULIO	AGOSTO	SEPTIEMBRE	OCTUBRE	NOVIEMBRE	DICIEMBRE	TOTAL
Alquileres	0.00	0.00	0.00	0.00	0.00	0.00	0.00	0.00	0.00	0.00			0.00
Otros Alquileres	0.00	0.00	0.00	0.00	0.00	0.00	0.00	0.00	0.00	0.00			0.00
Total	0.00	0.00	0.00	0.00	0.00	0.00	0.00	0.00	0.00	0.00			0.00

Elaborado Por:

Ramón Emilio Banegas



Revisado Por:

Dr. Jose A. Hernandez



EJECUCION BIENES Y SERVICIOS , 2018

DESCRIPCIÓN	ENERO	FEBRERO	MARZO	ABRIL	MAYO	JUNIO	JULIO	AGOSTO	SEPTIEMBRE	OCTUBRE	NOVIEMBRE	DICIEMBRE	TOTAL
Bienes y Servicios	0.00	0.00	0.00	0.00	0.00	0.00	0.00	0.00	0.00				0.00
Total	0.00	0.00	0.00	0.00	0.00	0.00	0.00	0.00	0.00				0.00

Elaborado Por:

Ramón Emilio Banez



Revisado Por:


Dr. José A. Hernández



EJECUCION GASTOS PERSONALES, 2018

DESCRIPCIÓN	ENERO	FEBRERO	MARZO	ABRIL	MAYO	JUNIO	JULIO	AGOSTO	SEPTIEMBRE	OCTUBRE	NOVIEMBRE	DICIEMBRE	TOTAL
SUPERINTENDENTES													
David Ignacio Williams Guillen	0.00	0.00	0.00	0.00	0.00	0.00	0.00	0.00	0.00	0.00			0.00
Emilio Cabrera Cabrera	0.00	0.00	0.00	0.00	0.00	0.00	0.00	0.00	0.00	0.00			0.00
Carlos Alejandro Pineda Pinel	0.00	0.00	0.00	0.00	0.00	0.00	0.00	0.00	0.00	0.00			0.00
Total	0.00	0.00	0.00	0.00	0.00	0.00	0.00	0.00	0.00	0.00	0.00	0.00	0.00

Elaborado Por:  Ramón Emilio Baneas



Revisado Por:  Dr. José A. Hernández



EJECUCION DE OTROS GASTOS, 2018

DESCRIPCIÓN	Septiembre	TOTAL
Caja Chica	12,293.82	12,293.82
Total	12,293.82	12,293.82

Elaborado Por:

Ramon Emilio Banegas



Revisado Por:

Dr. Jose Hernandez



EJECUCION GASTOS SERVICIOS PROFESIONALES Y TECNICOS, 2018

DESCRIPCIÓN	ENERO	FEBRERO	MARZO	ABRIL	MAYO	JUNIO	JULIO	AGOSTO	SEPTIEMBRE	OCTUBRE	NOVIEMBRE	DICIEMBRE	TOTAL
Servicios Profesionales y Tecnicos	0.00	2334,577.51	0.00	0.00	0.00	0.00	0.00	0.00	147,340.62				2481,918.13
Total	0.00	2334,577.51	0.00	0.00	0.00	0.00	0.00	0.00	147,340.62	0.00	0.00	0.00	2481,918.13

Elaborado Por:

Ramon Emilio Banegas



Revisado Por:

Dr. José A. Hernandez



EJECUCION GASTOS DE COMBUSTIBLE Y LUBRICANTES, 2018

DESCRIPCIÓN	ENERO	FEBRERO	MARZO	ABRIL	MAYO	JUNIO	JULIO	AGOSTO	SEPTIEMBRE	OCTUBRE	NOVIEMBRE	DICIEMBRE	TOTAL
Combustibles y Lubricantes	0.00	0.00	0.00	0.00	0.00	0.00	0.00	0.00	0.00	0.00	0.00	0.00	0.00
Total	0.00	0.00	0.00	0.00	0.00	0.00	0.00	0.00	0.00	0.00	0.00	0.00	0.00

Elaborado Por:

Ramon Emilio Banares




Revisado Por:


Dr. José A. Hernandez





EJECUCION DE PRODUCTOS FARMACEUTICOS Y MEDICOS, ,2018

DESCRIPCIÓN	SEPTIEMBRE	TOTAL
Producto Farmaceutico y Medicos	0.00	0.00
Total	0.00	0.00

Elaborado Por: 
Ramón Emilio Barrios



Revisado Por: 
Dr. José A. Hernández



EJECUCION DE VIATICOS Y PASAJES, 2018

Nombre del Destinatario	Monto Afectado Septiembre	Descripción del Gasto	TOTAL
SERVICIOS PERSONALES			
Pasajes Nacionales Y Al Extranjero	28,238.06	Pasajes	28,238.06
Viaticos	519,739.60	Viaticos	519,739.60
	547,977.66		547,977.66

Elaborado Por:

Emilio Baneza



Revisado Por:

Dr. José A. Hernández

