

Aguas del Valle, Villanueva

Estado de Resultados al 31/07/18



(Expresado en Lempiras)

04/09/18

712	Gastos de Lectura Facturacion y Cobranzas	624,053.50	
	Sub-Total:		1,961,215.13
<hr/>			
72	Gastos de Administracion		
721	Gastos Generales de Administracion	5,321,800.42	
	Sub-Total:		5,321,800.42
<hr/>			
	Total Gastos		7,283,015.55
<hr/>			
	Total Ingresos - Egresos		10,652,934.67



 Gerente General



 Contador(a) General



 Administrador(a)

"AHORRAR AGUA NO SIGNIFICA EVITAR CONSUMIRLA. SINO CONSUMIRLA CON RESPETO"

Aguas del Valle, Villanueva

Estado de Resultados al 31/07/18

(Expresado en Lempiras)

04/09/18

5 INGRESOS

51 Ingresos por Venta de Servicios

511	Servicio de Agua Potable	25,657,599.40
512	Servicios de Alcantarillado Sanitario	2,862,709.00
513	Servicios Colaterales Regulados	2,509,977.09
514	Actividades No reguladas	5,219,988.50
515	Servicios de tren de aseo	4,064,840.00
516	Servicios de barrido de calles	64,590.00
Sub-Total:		40,379,703.99

52 Ingresos de No Operacion

520	Ingresos de No Operacion	367,370.78
Sub-Total:		367,370.78

53 Donaciones y Transferencias

530	descuentos	-690,927.75
Sub-Total:		-690,927.75

Total Ingresos

40,056,147.02

6 COSTOS

61 Costos de Agua Potable

612	Captacion de Agua	18,600,031.85
Sub-Total:		18,600,031.85

62 Costo Servicio de Alcantarillado

621	Costo por Servicio de Redes de Recoleccion	1,288,893.36
Sub-Total:		1,288,893.36

63 Costo por Servicios Diversos

631	Costo Servicios Colaterales Regulados	2,231,271.59
Sub-Total:		2,231,271.59

Total Costos


22,120,196.80

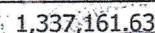
7 GASTOS

71 Gastos de Comercializacion

711	Atencion a Clientes	1,337,161.63
-----	---------------------	--------------


Gerente General


Contador(a) General


Administrador(a)

"AHORRAR AGUA NO SIGNIFICA EVITAR CONSUMIRLA, SINO CONSUMIRLA CON RESPETO"