



BANHPROVI

ACTIVOS	
ACTIVO	18,231,104,857.57
DISPONIBILIDADES	1,950,592,120.01
DEPOSITOS EN BANCO CENTRAL DE HONDURAS	1,950,592,120.01
DEPOSITOS ESPECIALES	1,950,592,120.01
Depositos Especiales	1,950,592,120.01
INVERSIONES FINANCIERAS	2,908,928,401.78
INVERSIONES FINANCIERAS A COSTO AMORTIZADO	2,823,951,745.55
INVERSIONES NO OBLIGATORIAS	2,823,951,745.55
VALORES GARANTIZADOS POR EL GOBIERNO CENTRA	2,823,951,745.55
Bonos Gubernamentales	2,823,951,745.55
RENDIMIENTO FINANCIEROS POR COBRAR SOBRE INVERSI	84,976,656.23
INVERSIONES A COSTO AMORTIZADO	84,976,656.23
INVERSIONES NO OBLIGATORIAS	84,976,656.23
Rendimiento sobre Bonos Gubernamentales	84,976,656.23
PRESTAMOS DESCUENTOS Y NEGOCIACIONES	13,372,686,890.47
PRESTAMO VIGENTES	13,546,363,490.18
PRESTAMOS FIDUCIARIOS	0.00
PRESTAMOS FIDUCIARIOS	0.00
Produccion	0.00
MIPYME	0.00
PRESTAMOS HIPOTECARIOS	0.00
PRESTAMOS PARA VIVIENDA	0.00
Vivienda	0.00
OTROS PRESTAMOS HIPOTECARIOS	0.00
Otros Prestamos Hipotecarios	0.00
BANCOS	12,837,121,838.20
PLAZO MAYOR DE TREINTA DÍAS	12,837,121,838.20
SOCIEDADES FINANCIERAS	606,715,829.98
PLAZO MAYOR DE TREINTA DÍAS	606,715,829.98
OTRAS	102,525,822.00
RENDIMIENTO FINANCIEROS POR COBRAR DE PRESTAMOS	9,856,306.07
INTERESES POR COBRAR	9,856,306.07
Sobre Cartera de Produccion	5,543,584.98
Sobre Cartera de Vivienda	2,297,484.17
Sobre Microcreditos	1,215,175.57
1% Adicional Convivienda	800,061.35
ESTIMACION POR DETERIORO ACUMULADO DE PRESTAM	-183,532,905.78
PRESTAMOS VIGENTES	-183,532,905.78
PRESTAMOS FIDUCIARIOS	-51,311,562.22
PRESTAMOS FIDUCIARIOS	-51,311,562.22
PRESTAMOS HIPOTECARIOS	-132,221,343.56
PRESTAMOS PARA VIVIENDA	-132,221,343.56
CARTERA CEDIDA EN ADMINISTRACION	0.00
PRESTAMOS ATRASADOS	0.00
PRESTAMOS HIPOTECARIOS	0.00
PRESTAMOS PARA VIVIENDA	0.00
CARTERA CEDIDA EN ADMINISTRACION	0.00

PASIVOS Y CAPITAL	
PASIVOS	
PASIVO	2,798,371.25
CUENTAS POR PAGAR	95,825.07
OBLIGACIONES POR ADMINISTRACION	95,825.07
CUENTAS POR LIQUIDAR POR CONTRATOS DE ADMINISTRAC	95,825.07
CUENTA TRANSITORIA	95,825.07
OTRAS CUENTAS POR LIQUIDAR - BANRURAL	95,825.07
OTROS PASIVOS	2,702,546.18
OPERACIONES PENDIENTES DE IMPUTACION	2,702,546.18
OTRAS OPERACIONES PENDIENTES DE IMPUTACION	2,702,546.18
TOTAL PASIVOS	2,798,371.25

CAPITAL Y RESERVAS DE CAPITAL	
PATRIMONIO	17,663,174,677.39
CAPITAL SOCIAL	13,000,000,000.00
CAPITAL ASIGNADO	13,000,000,000.00
Capital Asignado	13,000,000,000.00
RESERVAS, RESULTADOS Y OTROS	4,665,404,526.10
RESULTADOS DE EJERCICIOS ANTERIORES	4,665,404,526.10
UTILIDADES DE AÑOS ANTERIORES	4,665,404,526.10
Utilidades Retenidas	2,431,648,269.09
Utilidades No Distribuidas	2,233,756,257.01
PATRIMONIO RESTRINGIDO NO DISTRIBUIBLE	-2,229,848.71
AJUSTES POR ADOPCIÓN POR PRIMERA VEZ DE LAS NIIF	-2,229,848.71
Ajustes Por Adopción por Primera Vez de las NIIF- Cuenta	51,646.35
(Ajustes Por Adopción por Primera Vez de las NIIF- Cuent	-2,281,495.06
RESULTADO DEL EJERCICIO	565,131,808.93
TOTAL PASIVOS Y CAPITAL	18,231,104,857.57

PASIVOS CONTINGENTES	
TOTAL PASIVOS CONTINGENTES	

CUENTAS DE ORDEN	
CUENTAS DE ORDEN POR CONTRA	24,483,970,916.97
CUENTAS DE ORDEN POR CONTRA	24,483,970,916.97
Cuentas de Orden Contra	24,483,970,916.97
TOTAL CUENTAS DE ORDEN POR CONTRA	24,483,970,916.97

4



BANHPROVI

FIDUCIARIOS CEDIDOS EN ADMINISTRACION	0.00
PRESTAMOS VENCIDOS	0.00
PRESTAMOS FIDUCIARIOS	0.00
PRESTAMOS FIDUCIARIOS	0.00
PRESTAMOS HIPOTECARIOS	0.00
PRESTAMOS PARA VIVIENDA	0.00
CUENTAS POR COBRAR	-1,102,554.69
CUENTAS Y COMISIONES POR COBRAR	45,245,735.10
CUENTAS POR COBRAR	45,245,735.10
DEUDORES VARIOS	45,245,735.10
CUENTAS VARIAS	45,245,735.10
(ESTIMACIÓN POR DETERIORO ACUMULADO DE CUENTAS (CUENTAS Y COMISIONES POR COBRAR)	-46,348,289.79
(DEUDORES VARIOS)	-46,348,289.79
TOTAL DE ACTIVOS	18,231,104,857.57

ACTIVOS CONTINGENTES

TOTAL DE ACTIVOS CONTINGENTES

CUENTAS DE ORDEN

CUENTAS DE ORDEN Y REGISTRO	24,483,970,916.97
GARANTIA DE CREDITOS CONCEDIDOS	24,477,183,539.98
VALORACION DE GARANTIAS	24,477,183,539.98
PROPIEDADES URBANAS	22,495,933,495.84
CASAS	22,495,933,495.84
Con Garantias Cedidas e Inscritas	16,769,793,971.55
Garantias en Custodia	2,716,019,633.71
Cesion Bienes Inmuebles	864,356,638.04
Garantias Cedidas No Inscritas	2,145,763,252.54
OTROS BIENES	1,981,250,044.14
OTRAS EMISIONES DE VALORES	1,981,250,044.14
Con Pagares Provisionales y Lineas de Credito	5,796,944.00
Con Pagares de Creditos Activos Fijos	774,708,159.99
Con Pagares de Creditos Capital de Trabajo	1,164,473,618.09
Garantias Bancarias Recibidas	787,275.75
Garantias Prendarias Inscritas	35,484,046.31
OPERACIONES EN SUSPENSO	6,787,376.99
INTERESES EN SUSPENSO SOBRE OPERACIONES CREDITIC	6,787,376.99
SOBRE OPERACIONES CREDITICIAS	6,787,376.99
CARTERA COMERCIAL	1,807,853.84
Sobre Cartera Fiduciaria en Mora	1,807,853.84
CARTERA PARA VIVIENDA	4,979,523.15

2



DMENDEZ
10/08/2018 05:40:29 PM

BANHPROVI
BALANCE GENERAL
FI-BCH
Al 31 DE JULIO DEL 2018
MAYOR GENERAL


BGM6001BPHN
Fecha de Proceso: 01/08/2018
Pag. : 3

Sobre Cartera Hipotecaria en Mora

4,979,523.15

TOTAL CUENTAS DE ORDEN

24,483,970,916.97


ELABORO


REVISO




AUTORIZO






BANHPROVI

INGRESOS	
INGRESOS	662,747,113.39
INGRESOS FINANCIEROS	650,056,001.99
INVERSIONES FINANCIERAS	131,265,160.48
INVERSIONES FINANCIERAS A COSTO AMORTIZADO	131,265,160.48
PRÉSTAMOS DESCUENTOS Y NEGOCIACIONES	518,790,841.51
PRESTAMOS FIDUCIARIOS	46,464,922.09
PRESTAMOS HIPOTECARIOS	472,325,919.42
OTROS INGRESOS	12,691,111.40
OTROS INGRESOS	12,691,111.40
OTROS INGRESOS	12,691,111.40
TOTAL DE INGRESOS	662,747,113.39


GASTOS	
GASTOS	97,615,304.46
GASTOS FINANCIEROS	3,419,660.30
OTROS GASTOS FINANCIEROS	3,419,660.30
GASTOS POR SERVICIOS FINANCIEROS	94,195,644.16
COMISIONES	94,195,644.16
POR SERVICIOS	94,195,644.16
TOTAL DE GASTOS	97,615,304.46

UTILIDAD O PERDIDA	565,131,808.93
---------------------------	-----------------------


ELABORÓ


REVISÓ




AUTORIZÓ

