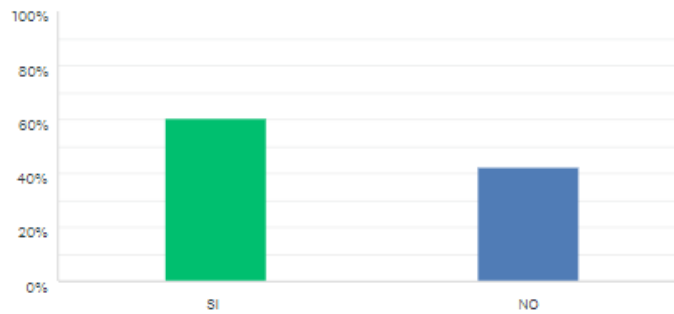


P1

Personalizar Exportar

Al momento de realizar una solicitud de información se le explico el tramite que corresponde?

Respondidas: 76 Omitidas: 3



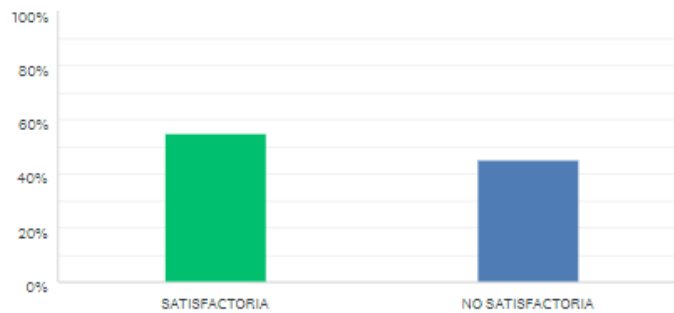
OPCIONES DE RESPUESTA	RESPUESTAS
SI	60,53% 46
NO	42,11% 32
Total de encuestados: 76	

P2

Personalizar Exportar

Grado de satisfacción al momento de recibir la información?

Respondidas: 73 Omitidas: 6



OPCIONES DE RESPUESTA	RESPUESTAS
SATISFACTORIA	54,79% 40
NO SATISFACTORIA	45,21% 33
TOTAL	73

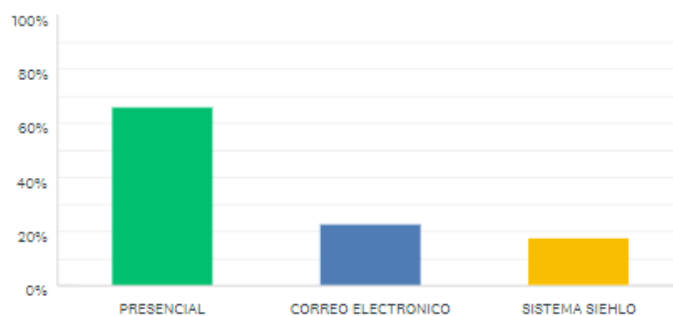
Comentarios (7)

P3

Personalizar Exportar

Que medios a utilizado para solicitar información?

Respondidas: 74 Omitidas: 5



OPCIONES DE RESPUESTA	RESPUESTAS
PRESENCIAL	66,22% 49
CORREO ELECTRONICO	22,97% 17
SISTEMA SIEHLO	17,57% 13
Total de encuestados: 74	

P4

Exportar

Sugerencias para mejorar el servicio de atención y respuesta de solicitudes de información pública.

Respondidas: 56 Omitidas: 23

[RESPUESTAS \(56\)](#) [ANÁLISIS DE TEXTO](#) [ETIQUETAS \(0\)](#)