


SERVICIO AUTONOMO NACIONAL DE ACUEDUCTOS Y ALCANTARILLADOS

SANAA
Presupuesto de Egresos por grupo, objeto detallado y Fuente de Financiamiento

Lic. José R. Barahona/Jefe de Prg. Financiera




EJECUTADO DE ENERO A JULIO 2018

OBJ. GASTO	COD. SEFIN	DESCRIPCION DEL GASTO	TESORO NACIONAL	RECURSOS PROPIOS	CREDITO EXTERNO	TOTAL
100	10000	SERVICIOS PERSONALES	730,823.72	374902,785.30	-	375633,609.02
101	11100	Sueldos Básicos	398,588.23	209695,017.86	-	210093,606.09
106	11200	Dietas	-	-	-	-
	11400	Adicionales	-	10749,241.27	-	10749,241.27
109	11510	Decimo Tercer Mes	-	21,989.83	-	21,989.83
112	11520	Decimo Cuarto Mes	52,509.35	28309,520.15	-	28362,029.50
111	11600	Complementos (bonificaciones y otros)	75,572.45	41703,890.90	-	41779,463.35
110	11710	Contribuciones al INJUPEM	-	1753,116.08	-	1753,116.08
107	11750	Contribuciones al IHSS	18,997.98	8130,913.31	-	8149,911.29
108	11760	Contribuciones al INFOP	3,974.54	1904,800.17	-	1908,774.71
102	12100	Sueldos Básicos	149,673.15	20428,859.00	-	20578,532.15
109	12410	Decimo Tercer Mes	-	-	-	-
112	12420	Decimo Cuarto Mes	20,155.00	2793,056.00	-	2813,211.00
107	12550	Contribuciones al IHSS	9,852.55	1223,223.51	-	1233,076.06
108	12560	Contribuciones al INFOP	1,500.47	193,387.42	-	194,887.89
104	14100	Horas Extraordinarias	-	27264,780.41	-	27264,780.41
	14300	Gastos de representacion en el pais	-	-	-	-
111	15900	Otras Asistencia Social al Personal	-	-	-	-
105	16100	Beneficios	-	-	-	-
105	16200	Compensaciones	-	20730,989.39	-	20730,989.39
200	20000	SERVICIOS NO PERSONALES	21,675.62	69194,409.45	-	69216,085.07
201	21100	Energia Electrica	-	60772,702.84	-	60772,702.84
	21200	Agua	-	-	-	-
202	21420	Telefonia Fija	3,693.02	645,702.23	-	649,395.25
	21430	Telefonia Celular	-	-	-	-
207	22100	Alquiler de Edificios y Locales	10,502.60	281,407.95	-	291,910.55
	22210	Alquiler de Equipo y Maquinaria de Producción	-	-	-	-
	22220	Alquiler de Equipos de Traccion y Elevacion	-	49,000.00	-	49,000.00
	22230	Alquiler de Equipos Sanitarios y de Laboratorio	-	-	-	-
	22260	Alquiler de Equipo de Oficina y Muebles	-	-	-	-
	22900	Otros Alquileres	-	98,000.00	-	98,000.00
	23100	Mantenimiento y Reparacion de Equipos y Locales	-	6,672.00	-	6,672.00
	23200	Mant. Y Repar. Eq. Y medios de transporte	-	47,023.35	-	47,023.35
	23310	Mant. Y Repar.de Eq. Y Maq de Produccion	-	254,894.40	-	254,894.40
204	23320	Mant. Y Repar. Eq. De Transporte Traccion y Elev.	-	54,552.97	-	54,552.97
	23330	Mant. Y Repar. Eq. De Equip. Sanitario y labor.	-	-	-	-
	23350	Mant. Y repar. Equipo para computacion	-	11,824.05	-	11,824.05
	23360	Mant. Y equipo de oficina y muebles	-	61,250.29	-	61,250.29
	23370	Mant. Y repar. De equipos de comunicacion	-	119,370.00	-	119,370.00
	23390	Mant. Y repar. De otros equipos	-	2324,124.41	-	2324,124.41
	23400	Mantenimiento y Reparación Obras Civiles e Inst. Varias	-	-	-	-
	23500	Limpieza, Aseo y fumigacion	-	149,500.00	-	149,500.00
	23600	Mant. De sistemas informaticos	-	50,830.00	-	50,830.00
210	24200	Estudios, Investigacion y Analisis de Factibilidad	-	1244,802.00	-	1244,802.00
	24300	Servicios Juridicos	-	-	-	-
	24400	Servicios de contabilidad y auditoria	-	-	-	-
	24500	Servicios de Capacitacion	-	-	-	-
	24600	Servicios de Informatica y Sistemas Comput.	-	-	-	-
	24710	Servicios consultoria de gestion admon y financieras	-	-	-	-
	24900	Otros Servicioa Técnicos Profesionales	-	-	-	-
208	25100	Servicio de Transporte	-	30,051.47	-	30,051.47
	25300	Servicios de imprenta, publicaciones	-	184,502.83	-	184,502.83
205	25400	Primas y Gastos de Seguros	-	1587,876.84	-	1587,876.84
206	25500	Comisiones y Gastos de Bancarios	-	6,741.00	-	6,741.00
203	25600	Publicidad y Propaganda	-	186,707.50	-	186,707.50
	25700	Servicio de Internet	-	86,422.81	-	86,422.81
	25800	Diferencial Cambiario	-	-	-	-
	25900	Otros Servicios Comerciales y Financieros	-	-	-	-
	26110	Pasajes nacionales	-	-	-	-
	26120	Pasajes al exterior	-	-	-	-
209	26210	Viáticos Nacionales	5,480.00	923,232.60	-	928,712.60
	26220	Viaticos al Exterior	-	-	-	-
	27115	Impuesto sobre venta 15%	-	-	-	-
	27210	Tasas	-	-	-	-
	27300	Multas y recargos	-	-	-	-
	27220	Derechos	-	-	-	-
	27500	Gastos Judiciales	-	-	-	-
214	29100	Ceremonial y Protocolo	-	17,217.91	-	17,217.91

SERVICIO AUTONOMO NACIONAL DE ACUEDUCTOS Y ALCANTARILLADOS

SANAA

Presupuesto de Egresos por grupo, objeto detallado y Fuente de Financiamiento


 Lic. José R. Barahona/Jefe de Prg. Financiera


EJECUTADO DE ENERO A JULIO 2018

	29200	Servicio de Vigilancia	2,000.00	-	-	2,000.00
300	30000	MATERIALES Y SUMINISTROS	5,427.13	24513,537.11	-	24518,964.24
	31100	Alimentos y bebidas para personas	-	-	-	-
	31410	Productos Agrícolas	-	-	-	-
	31420	Productos Forestales	-	13,968.00	-	13,968.00
	31500	Madera, Corcho y sus Manufacturas	-	3,779.82	-	3,779.82
	32100	Hilados y Telas	-	-	-	-
	32200	Confecciones textiles	-	-	-	-
	32310	Prendas de vestir	-	23,510.60	-	23,510.60
	32400	Calzados	-	-	-	-
	33100	Papel de escritorio	-	147,272.95	-	147,272.95
	33200	Papel para Computación	-	-	-	-
	33300	Productos de artes graficas	-	22,587.87	-	22,587.87
305	33400	Productos de Papel y Carton	-	66,787.57	-	66,787.57
	33500	Libros, Revistas y Periodicos	-	-	-	-
	33700	Especies Timbradas y Valores	-	-	-	-
	34200	Articulos de cuero	-	-	-	-
	34300	Articulos de Caucho	-	26,413.20	-	26,413.20
	34400	Llantas y camaras de aire	-	187,269.37	-	187,269.37
309	35100	Productos Quimicos	-	13226,984.55	-	13226,984.55
	35200	Productos farmaceuticos y medicinales	-	-	-	-
	35210	Productos farmaceuticos y medicinales varios	-	11,833.50	-	11,833.50
	35300	Abonos y fertilizantes	-	-	-	-
	35400	Insecticidas, Fumigantes y otros	-	-	-	-
	35500	Tintas, Pinturas y colorantes	-	55,678.98	-	55,678.98
	35610	Gasolina	-	19,199.21	-	19,199.21
301	35620	Diesel	-	4719,522.63	-	4719,522.63
	35650	Aceites y grasas lubricantes	-	182,831.97	-	182,831.97
	35660	Bunker	-	-	-	-
	35800	Productos de Material Pastico	-	2084,316.96	-	2084,316.96
	35910	Productos Explosivos y de Pirotecnia	-	-	-	-
	35920	Producto Fotoquimico	-	-	-	-
	35930	Productos Químicos de Usos Personal	-	-	-	-
	36100	Productos Ferrosos	-	1754,806.75	-	1754,806.75
	36200	Productos No Ferrosos	-	81,857.00	-	81,857.00
	36300	Estrucuras metalicas acabadas	-	-	-	-
303	36400	Herramientas Menores	-	316,164.81	-	316,164.81
	36500	Material de guerra y seguridad	-	1,640.00	-	1,640.00
	36920	Accesorios de metal	-	1,380.01	-	1,380.01
	36930	Elementos de Ferrreteria	-	278,475.45	-	278,475.45
	37100	Productos de arcilla y ceramica	-	-	-	-
	37200	Productos de Vidrio	-	-	-	-
	37300	Productos de Loza y Porcelana	-	-	-	-
304	37400	Productos de Cemento, Adbesto y Yeso	-	-	-	-
	37500	Cemento, cal y yeso	-	96,695.05	-	96,695.05
308	37910	Productos Aislantes	-	18,055.00	-	18,055.00
307	37920	Productos Abrasivos	-	-	-	-
	38100	Minerales Metalíficos	-	-	-	-
	38400	Piedra, arcilla y arena	-	116,994.01	-	116,994.01
306	39100	Productos Sanitarios y de Limpieza	-	91,228.72	-	91,228.72
	39200	Utiles de escritorio, oficina y ensenanza	-	93,056.97	-	93,056.97
	39300	Utiles y materiales Electronicos	-	194,451.23	-	194,451.23
	39400	Utensilios de Cocina y Comedor	-	-	-	-
	39510	Instrumental Medico Quirurgico Menor	-	47,863.00	-	47,863.00
	39530	Material Medico Quirurgico menor	-	-	-	-
302	39600	Otros Repuestos y Accesorios Menores	5,427.13	628,911.93	-	634,339.06
302	39800	Utiles Deportivos, Recreativos y de Rescate	-	-	-	-
400	40000	BIENES CAPITALIZABLES	-	232,170.40	-	232,170.40
	41110	Para construcción de bienes en dominio publico	-	-	-	-
401	42110	Muebles varios de Oficina	-	17,044.78	-	17,044.78
	42120	Equipos varios de oficina	-	33,577.04	-	33,577.04
	42210	Maquina y equipo de construccion	-	-	-	-
	42220	Maquinaria y Equipo de Produccion Agropecuaria y Fores	-	-	-	-
	42270	Maq y equipo de prod de servicio (electricidad)	-	161,000.00	-	161,000.00
402	42310	Equipo de transporte, tracción y elevación	-	-	-	-
	42410	Equipo medico, sanitario, hospitalario e instrumental	-	-	-	-
	42420	Equipo de labotario medico	-	-	-	-
	42430	Equipo de lab no medico	-	-	-	-
	42510	Equipo de Comunicación	-	-	-	-
	42600	Equipos para computacion	-	-	-	-

SERVICIO AUTONOMO NACIONAL DE ACUEDUCTOS Y ALCANTARILLADOS

SANAA

Presupuesto de Egresos por grupo, objeto detallado y Fuente de Financiamiento


 Lic. José R. Barahona/Jefe de Prg. Financiera

EJECUTADO DE ENERO A JULIO 2018

	42800	Herramientas Mayores	-	20,548.58	-	20,548.58
	45100	Aplicaciones Informaticas	-	-	-	-
	46100	Equipo Militar	-	-	-	-
403	47210	Cont. y Mej. de Bienes en Dominio Publico	-	-	-	-
	47220	Supervicion de construccion y mejoras de bienes	-	-	-	-
500	50000	TRANSFERENCIAS Y DONACIONES	-	-	-	-
501	51300	Transferencias y Donaciones a Asociaciones	-	-	-	-
	51310	Transferencias corrientes a inst. sin fines de lucro	-	-	-	-
	52110	Donaciones a instituciones de la Admon Central	-	-	-	-
502	52120	Transferencias y Donaciones a Instituciones	-	-	-	-
502	52420	Subsidios a Instiuciones Publicas Financieras	-	-	-	-
700	70000	SERVICIO DE DEUDA PUBLICA	-	-	-	-
	71130	Amortizacion prestamos de la administracion	-	-	-	-
	72120	Amortizacion Prestamos del Secto Privado	-	-	-	-
701	72220	Intereses por Prestamos del Sector Privado	-	-	-	-
TOTALES			757,926.47	468842,902.26	-	469600,828.73