


SERVICIO AUTONOMO NACIONAL DE ACUEDUCTOS Y ALCANTARILLADOS

CONSOLIDADO EJECUCION PRESUPUESTARIA

RESUMEN GENERAL


EJECUTADO DE ENERO A JUNIO 2018



OBJ. GASTO	COD. SEFIN	DESCRIPCION DEL GASTO	PRESUPUESTO APROBADO	ACUMULADO MES ANTERIOR	GASTO MES ACTUAL	ACUMULADO A LA FECHA	% EJEC	PRESUPUESTO DISPONIBLE
100	10000	SERVICIOS PERSONALES	696003,064.00	250232,684.60	81227,844.44	331460,529.04	47.62	364542,534.96
101	11100	Sueldos Básicos	376898,751.00	148885,248.02	33674,883.27	182560,131.29	48.44	194338,619.71
106	11200	Dietas	-	-	-	-	-	-
	11400	Adicionales	11474,580.00	10747,578.97	1,662.30	10749,241.27	93.68	725,338.73
109	11510	Decimo Tercer Mes	31947,735.00	-	-	-	-	31947,735.00
112	11520	Decimo Cuarto Mes	31947,735.00	119,157.03	28242,872.47	28362,029.50	88.78	3585,705.50
111	11600	Complementos (bonificaciones y otros)	81444,775.00	30117,257.07	5163,031.53	35280,288.60	43.32	46164,486.40
110	11710	Contribuciones al INJUPEM	3366,980.00	1256,715.10	248,200.49	1504,915.59	44.70	1861,864.41
107	11750	Contribuciones al IHSS	20061,552.00	5843,725.40	1125,119.26	6968,844.66	34.74	13092,707.34
108	11760	Contribuciones al INFOP	4247,035.00	1009,569.67	897,573.76	1907,143.43	44.91	2339,891.57
102	12100	Sueldos Básicos	38863,885.00	14864,630.98	3021,752.79	17886,383.77	46.02	20977,501.23
109	12410	Decimo Tercer Mes	3268,195.00	-	-	-	-	3268,195.00
112	12420	Decimo Cuarto Mes	3268,195.00	10,690.00	2802,521.00	2813,211.00	86.08	454,984.00
107	12550	Contribuciones al IHSS	3206,296.00	880,674.05	176,554.52	1057,228.57	32.97	2149,067.43
108	12560	Contribuciones al INFOP	400,986.00	102,457.90	92,429.99	194,887.89	48.60	206,098.11
104	14100	Horas Extraordinarias	48028,800.00	21480,913.02	2872,782.06	24353,695.08	50.71	23675,104.92
	14300	Gastos de representacion en el pais	-	-	-	-	-	-
111	15900	Otras Asistencia Social al Personal	9,000.00	-	-	-	-	9,000.00
105	16100	Beneficios	-	-	-	-	-	-
105	16200	Compensaciones	37568,764.00	14914,067.39	2908,461.00	17822,528.39	47.44	19746,235.61
200	20000	SERVICIOS NO PERSONALES	153861,834.00	52334,951.95	13644,104.91	65979,056.86	42.88	87882,777.14
201	21100	Energia Electrica	103130,610.00	46946,674.62	11561,111.69	58507,786.31	56.73	44622,823.69
	21200	Agua	-	-	-	-	-	-
202	21420	Telefonia Fija	2427,400.00	87,087.22	555,332.35	642,419.57	26.47	1784,980.43
	21430	Telefonia Celular	140,000.00	-	-	-	-	140,000.00
207	22100	Alquiler de Edificios y Locales	1219,000.00	241,028.60	28,617.95	269,646.55	22.12	949,353.45
	22210	Alquiler de Equipo y Maquinaria de Producción	-	-	-	-	-	-
	22220	Alquiler de Equipos de Traccion y Elevacion	1121,419.00	49,000.00	-	49,000.00	4.37	1072,419.00
	22230	Alquiler de Equipos Sanitarios y de Laboratorio	-	-	-	-	-	-
	22260	Alquiler de Equipo de Oficina y Muebles	-	-	-	-	-	-
	22900	Otros Alquileres	100,000.00	98,000.00	-	98,000.00	98.00	2,000.00
	23100	Mantenimiento y Reparacion de Equipos y Locales	1080,800.00	5,310.00	1,362.00	6,672.00	0.62	1074,128.00
	23200	Mant. Y Repar. Eq. Y medios de transporte	1300,000.00	10,016.43	1,610.00	11,626.43	0.89	1288,373.57
	23310	Mant. Y Repar.de Eq. Y Maq de Produccion	420,000.00	134,124.85	84,766.50	218,891.35	52.12	201,108.65
204	23320	Mant. Y Repar. Eq. De Transporte Traccion y Elev.	5499,000.00	46,157.97	-	46,157.97	0.84	5452,842.03
	23330	Mant. Y Repar. Eq. De Equip. Sanitario y labor.	200,000.00	-	-	-	-	200,000.00
	23350	Mant. Y repar. Equipo para computacion	809,200.00	1,535.00	-	1,535.00	0.19	807,665.00
	23360	Mant. Y equipo de oficina y muebles	821,600.00	59,495.25	260.04	59,755.29	7.27	761,844.71
	23370	Mant. Y repar. De equipos de comunicacion	300,000.00	71,622.00	23,874.00	95,496.00	31.83	204,504.00
	23390	Mant. Y repar. De otros equipos	3435,500.00	1903,442.11	274,512.30	2177,954.41	63.40	1257,545.59
	23400	Mantenimiento y Reparación Obras Civiles e Inst. Varias	-	-	-	-	-	-
	23500	Limpieza, Aseo y fumigacion	200,000.00	89,700.00	-	89,700.00	44.85	110,300.00
	23600	Mant. De sistemas informaticos	200,000.00	50,830.00	-	50,830.00	25.42	149,170.00
210	24200	Estudios, Investigacion y Analisis de Factibilidad	7158,605.00	643,188.00	203,787.00	846,975.00	11.83	6311,630.00
	24300	Servicios Jurídicos	335,000.00	-	-	-	-	335,000.00
	24400	Servicios de contabilidad y auditoria	-	-	-	-	-	-
	24500	Servicios de Capacitacion	261,000.00	-	-	-	-	261,000.00
	24600	Servicios de Informatica y Sistemas Comput.	750,000.00	-	-	-	-	750,000.00
	24710	Servicios consultoria de gestion admon y financieras	350,000.00	-	-	-	-	350,000.00
	24900	Otros Servicioa Técnicos Profesionales	-	-	-	-	-	-
208	25100	Servicio de Transporte	402,000.00	8,949.29	17,126.41	26,075.70	6.49	375,924.30
	25300	Servicios de imprenta, publicaciones	1487,600.00	111,131.30	200.00	111,331.30	7.48	1376,268.70
205	25400	Primas y Gastos de Seguros	7062,000.00	918,815.35	669,061.49	1587,876.84	22.48	5474,123.16
206	25500	Comisiones y Gastos de Bancarios	81,200.00	5,061.00	1,500.00	6,561.00	8.08	74,639.00
203	25600	Publicidad y Propaganda	1350,100.00	145,535.00	33,697.50	179,232.50	13.28	1170,867.50
	25700	Servicio de Internet	1258,000.00	20,556.25	62,390.68	82,946.93	6.59	1175,053.07
	25800	Diferencial Cambiario	-	-	-	-	-	-
	25900	Otros Servicios Comerciales y Financieros	50,000.00	-	-	-	-	50,000.00
	26110	Pasajes nacionales	164,000.00	-	-	-	-	164,000.00
	26120	Pasajes al exterior	-	-	-	-	-	-

SERVICIO AUTONOMO NACIONAL DE ACUEDUCTOS Y ALCANTARILLADOS

CONSOLIDADO EJECUCION PRESUPUESTARIA



RESUMEN GENERAL

EJECUTADO DE ENERO A JUNIO 2018


OBJ. GASTO	COD. SEFIN	DESCRIPCION DEL GASTO	PRESUPUESTO APROBADO	ACUMULADO MES ANTERIOR	GASTO MES ACTUAL	ACUMULADO A LA FECHA	% EJEC	PRESUPUESTO DISPONIBLE
209	26210	Viáticos Nacionales	5491,300.00	669,983.60	124,895.00	794,878.60	14.48	4696,421.40
	26220	Viaticos al Exterior	20,000.00	-	-	-	-	20,000.00
	27115	Impuesto sobre venta 15%	-	-	-	-	-	-
	27210	Tasas	3440,500.00	-	-	-	-	3440,500.00
	27300	Multas y recargos	-	-	-	-	-	-
	27220	Derechos	59,000.00	-	-	-	-	59,000.00
	27500	Gastos Judiciales	145,000.00	-	-	-	-	145,000.00
214	29100	Ceremonial y Protocolo	1590,000.00	15,708.11	-	15,708.11	0.99	1574,291.89
	29200	Servicios de Vigilancia	2,000.00	2,000.00	-	2,000.00	100.00	-
300	30000	MATERIALES Y SUMINISTROS	129338,880.00	16674,755.43	1844,101.86	18518,857.29	14.32	110820,022.71
	31100	Alimentos y bebidas para personas	85,500.00	-	-	-	-	85,500.00
	31410	Productos Agrícolas	25,000.00	-	-	-	-	25,000.00
	31420	Productos Forestales	210,000.00	13,968.00	-	13,968.00	6.65	196,032.00
	31500	Madera, Corcho y sus Manufacturas	25,000.00	3,779.82	-	3,779.82	15.12	21,220.18
	32100	Hilados y Telas	200,000.00	-	-	-	-	200,000.00
	32200	Confecciones textiles	150,000.00	-	-	-	-	150,000.00
	32310	Prendas de vestir	521,140.00	23,510.60	-	23,510.60	4.51	497,629.40
	32400	Calzados	501,500.00	-	-	-	-	501,500.00
	33100	Papel de escritorio	1576,000.00	138,430.26	745.15	139,175.41	8.83	1436,824.59
	33200	Papel para Computación	50,000.00	-	-	-	-	50,000.00
	33300	Productos de artes graficas	140,000.00	5,325.22	17,262.65	22,587.87	16.13	117,412.13
305	33400	Productos de Papel y Carton	926,000.00	54,131.32	471.88	54,603.20	5.90	871,396.80
	33500	Libros, Revistas y Periodicos	68,500.00	-	-	-	-	68,500.00
	33700	Especies Timbradas y Valores	20,000.00	-	-	-	-	20,000.00
	34200	Articulos de cuero	125,000.00	-	-	-	-	125,000.00
	34300	Articulos de Caucho	290,000.00	-	-	-	-	290,000.00
	34400	Llantas y camaras de aire	2408,000.00	59,918.73	55,659.64	115,578.37	4.80	2292,421.63
309	35100	Productos Quimicos	78190,500.00	8395,051.15	25,828.61	8420,879.76	10.77	69769,620.24
	35200	Productos farmaceuticos y medicinales	-	-	-	-	-	-
	35210	Productos farmaceuticos y medicinales varios	160,000.00	-	11,833.50	11,833.50	7.40	148,166.50
	35300	Abonos y fertilizantes	75,000.00	-	-	-	-	75,000.00
	35400	Insecticidas, Fumigantes y otros	130,000.00	-	-	-	-	130,000.00
	35500	Tintas, Pinturas y colorantes	408,000.00	38,420.84	16,992.49	55,413.33	13.58	352,586.67
	35610	Gasolina	512,000.00	14,425.94	2,016.05	16,441.99	3.21	495,558.01
301	35620	Diesel	8816,364.00	3482,972.16	706,155.72	4189,127.88	47.52	4627,236.12
	35650	Aceites y grasas lubricantes	2059,000.00	52,819.46	74,915.00	127,734.46	6.20	1931,265.54
	35660	Bunker	-	-	-	-	-	-
	35800	Productos de Material Pastico	6499,000.00	1831,471.06	242,145.90	2073,616.96	31.91	4425,383.04
	35910	Productos Explosivos y de Pirotecnia	167,500.00	-	-	-	-	167,500.00
	35920	Producto Fotoquimico	-	-	-	-	-	-
	35930	Productos Quimicos de Usos Personal	10,000.00	-	-	-	-	10,000.00
	36100	Productos Ferrosos	4219,957.00	1330,873.51	225,105.21	1555,978.72	36.87	2663,978.28
	36200	Productos No Ferrosos	200,000.00	81,857.00	-	81,857.00	40.93	118,143.00
	36300	Estrucuras metalicas acabadas	90,000.00	-	-	-	-	90,000.00
303	36400	Herramientas Menores	2213,000.00	45,356.26	270,808.55	316,164.81	14.29	1896,835.19
	36500	Material de guerra y seguridad	238,000.00	1,640.00	-	1,640.00	0.69	236,360.00
	36920	Accesorios de metal	85,000.00	1,013.01	-	1,013.01	1.19	83,986.99
	36930	Elementos de Ferrreteria	1434,600.00	217,537.40	18,926.76	236,464.16	16.48	1198,135.84
	37100	Productos de arcilla y ceramica	155,000.00	-	-	-	-	155,000.00
	37200	Productos de Vidrio	50,000.00	-	-	-	-	50,000.00
	37300	Productos de Loza y Porcelana	56,000.00	-	-	-	-	56,000.00
304	37400	Productos de Cemento, Adbesto y Yeso	543,000.00	-	-	-	-	543,000.00
	37500	Cemento, cal y yeso	1850,000.00	96,695.05	-	96,695.05	5.23	1753,304.95
308	37910	Productos Aislantes	290,000.00	18,055.00	-	18,055.00	6.23	271,945.00
307	37920	Productos Abrasivos	75,000.00	-	-	-	-	75,000.00
	38100	Minerales Metalificos	4,000.00	-	-	-	-	4,000.00
	38400	Piedra, arcilla y arena	2510,000.00	116,925.01	69.00	116,994.01	4.66	2393,005.99
306	39100	Productos Sanitarios y de Limpieza	1344,000.00	37,775.01	59.95	37,834.96	2.82	1306,165.04
	39200	Utiles de escritorio, oficina y ensenanza	1678,000.00	62,822.21	10,424.10	73,246.31	4.37	1604,753.69
	39300	Utiles y materiales Electronicos	953,000.00	85,753.09	83,089.91	168,843.00	17.72	784,157.00
	39400	Utensilios de Cocina y Comedor	60,000.00	-	-	-	-	60,000.00
	39510	Instrumental Medico Quirurgico Menor	100,000.00	47,863.00	-	47,863.00	47.86	52,137.00

SERVICIO AUTONOMO NACIONAL DE ACUEDUCTOS Y ALCANTARILLADOS

CONSOLIDADO EJECUCION PRESUPUESTARIA

RESUMEN GENERAL

EJECUTADO DE ENERO A JUNIO 2018



 Lic. José R. Barahona/Jefe de Prg. Financiera

OBJ. GASTO	COD. SEFIN	DESCRIPCION DEL GASTO	PRESUPUESTO APROBADO	ACUMULADO MES ANTERIOR	GASTO MES ACTUAL	ACUMULADO A LA FECHA	% EJEC	PRESUPUESTO DISPONIBLE
302	39530	Material Medico Quirurgico menor	-	-	-	-	-	-
302	39600	Otros Repuestos y Accesorios Menores	6841,319.00	416,365.32	81,591.79	497,957.11	7.28	6343,361.89
302	39800	Utiles Deportivos, Recreativos y de Rescate	-	-	-	-	-	-
400	40000	BIENES CAPITALIZABLES	103651,800.00	1,680.00	45,292.75	46,972.75	0.05	103604,827.25
401	41110	Para construcción de bienes en dominio publico	150,000.00	-	-	-	-	150,000.00
401	42110	Muebles varios de Oficina	240,000.00	-	14,518.75	14,518.75	6.05	225,481.25
401	42120	Equipos varios de oficina	310,000.00	1,680.00	30,774.00	32,454.00	10.47	277,546.00
401	42210	Maquina Y Equipo de Construcción	1070,000.00	-	-	-	-	1070,000.00
401	42220	Maquinaria y Equipo de Produccion Agropecuaria y Forestal	548,000.00	-	-	-	-	548,000.00
401	42270	Maq y equipo de prod de servicio (electricidad)	1271,000.00	-	-	-	-	1271,000.00
402	42310	Equipo de transporte, tracción y elevación	1000,000.00	-	-	-	-	1000,000.00
402	42410	Equipo medico, sanitario, hospitalario e instrumental	250,000.00	-	-	-	-	250,000.00
402	42420	Equipo de laboratorio medico	-	-	-	-	-	-
402	42430	Equipo de lab no medico	-	-	-	-	-	-
402	42510	Equipo de Comunicación	230,000.00	-	-	-	-	230,000.00
402	42600	Equipos para computacion	495,000.00	-	-	-	-	495,000.00
402	42800	Herramientas Mayores	605,000.00	-	-	-	-	605,000.00
402	45100	Aplicaciones Informaticas	-	-	-	-	-	-
402	46100	Equipo Militar	-	-	-	-	-	-
403	47210	Cont. y Mej. de Bienes en Dominio Publico	91030,000.00	-	-	-	-	91030,000.00
403	47220	Supervicion de construccion y mejoras de bienes	6452,800.00	-	-	-	-	6452,800.00
500	50000	TRANSFERENCIAS Y DONACIONES	90,000.00	-	-	-	-	90,000.00
501	51300	Transferencias y Donaciones a Asosiaciones	-	-	-	-	-	-
501	51310	Transferencias corrientes a inst. sin fines de lucro	-	-	-	-	-	-
501	52110	Donaciones a instituciones de la Admon Central	-	-	-	-	-	-
502	52120	Transferencias y Donaciones a Instituciones	90,000.00	-	-	-	-	90,000.00
502	52420	Subsidios a Instiuciones Publicas Financieras	-	-	-	-	-	-
700	70000	SERVICIO DE DEUDA PUBLICA	22139,300.00	-	-	-	-	22139,300.00
	71130	Amortizacion prestamos de la administracion	-	-	-	-	-	-
	72120	Amortizacion Prestamos del Secto Privado	20569,500.00	-	-	-	-	20569,500.00
701	72220	Intereses por Prestamos del Sector Privado	1569,800.00	-	-	-	-	1569,800.00
TOTALES			1105084,878.00	319244,071.98	96761,343.96	416005,415.94	37.64	689079,462.06