

COMISIÓN PERMANENTE DE CONTINGENCIAS COPECO



ESTADOS FINANCIEROS AL 30 DE JUNIO 2014


 BALANCE GENERAL

 ESTADO DE RESULTADOS

COMISIÓN PERMANENTE DE CONTINGENCIAS

COMISIÓN PERMANENTE DE CONTINGENCIAS BALANCE GENERAL COPECO 30 DE JUNIO DE 2014 (VALORES EN LEMPIRAS)			
DESCRIPCION		PARCIAL	TOTAL
ACTIVOS			
ACTIVO CIRCULANTE			
CAJA CHICA		29,274.76	76416243.09
CAJA CHICA LA CEIBA	11,210.19		
CAJA CHICA SAN PEDRO SULA	995.46		
CAJA CHICA COMAYAGUA	1.31		
CAJA CHICA JUTICALPA	11,077.92		
CAJA CHICA DISTRITO CENTRAL	5,989.88		
BANCOS		1963,547.86	
CTA.#11102-01-000014-1 BCH	1218,234.34		
CTA.#303089 LLOYDS BANK	-		
CTA.1110120000215-0	2.10		
PROY.TRANSF.COPECO SIST.NAC.PROT.CMIL	0.07		
CONSOL.SIST.NAC.GESTION DE RIEGOS AECI	397,714.16		
APOY.GESTION DE RIESGO Y DESAST. COSUDE	0.40		
PROMOCION PERSP.GENERO DESAST.NAT PNUD	4,002.25		
CONSOL.SIST.NAC.GEST.RIESGO 2DA.ETAPA	14,636.11		
CONSOL.DEL SIST.GESTION DE RIESGO 2 FASE	89,576.38		
BANCO NACIONAL DE DESARROLLO AGRICOLA	653.75		
BANCO NACIONAL DE DESARROLLO AGRICOLA	191,948.24		
BCO. BAC HONDURAS	40,978.31		
COPECO-FONDOS DE EMERGENCIA/COPECO-GA-3	5,801.75		
CUENTAS POR COBRAR		74423,420.47	
ANTICIPOS X LIQUIDAR REGIONALES	438010.64		
ANTICIPOS POR LIQUIDAR	205,088.51		
LIQUIDACION VIATICOS Y GTS.DE VIAJE	810,720.12		
OTRAS CUENTAS POR COBRAR	72969,601.20		
ACTIVO FIJO			312292,798.21
BIENES MUEBLES	19152,443.24		
BIENES INMUEBLES	19222,570.45		
EQUIPO DE COMPUTO	10677,865.09		
VEHICULOS	89449,305.25		
MAQUINARIA	42071,697.71		
EQUIPO DE COMUNICACION	61560,344.09		
EQUIPO AUDIOVISUAL	1176,921.94		
EQUIPO DE BUSQUEDA Y RESCATE	68843,586.02		
MAQUINARIAS Y EQUIPO DE PRODUCCION	138,064.42		
TOTAL ACTIVOS			388709,041.30
PASIVO Y CAPITAL			
PASIVO CIRCULANTE			
CUENTAS POR PAGAR	1541,608.43	1557,715.93	
RETENCIONES	16,107.50		
EXEDENTE DE INGRESOS Y EGRESOS DE AÑOS ANTERIORES		412274,959.91	
DEFICIT O SUPERAVIT		-25123634.54	
TOTAL PASIVO Y CAPITAL			388709,041.30

TEGUCIGALPA M.D.C. JUNIO 2014.


LIC. AUGUSTO CÉSAR NUÑEZ MALDONADO.
DIRECTOR ADMINISTRATIVO Y FINANCIERO



P.M. ALEXIS YAMIL PEÑA MEDINA.
JEFE DE CONTABILIDAD


ESTADOS FINANCIEROS JUNIO 2014

COMISIÓN PERMANENTE DE CONTINGENCIAS

COMISIÓN PERMANENTE DE CONTINGENCIAS ESTADO DE RESULTADOS COPECO DEL 01 AL 30 DE JUNIO DE 2014 (VALORES EN LEMPIRAS)		
DESCRIPCION	PARCIAL	TOTAL
INGRESOS		
TRANSFERENCIAS CORRIENTES TESORO NACIONAL		111980,761.78
TRANSFERENCIAS CORRIENTES	111973,594.78	
OTROS INGRESOS	7,167.00	
FONDO DE EMERGENCIA		7596,791.00
TRANSFERENCIAS CORRIENTES	7596,791.00	
TOTAL INGRESO		119577,552.78
EGRESOS		
GASTOS GENERALES		
GASTOS EN PERSONAL	24388,354.68	
GASTOS DE ADMINISTRACION	87585,240.10	
GASTOS FONDOS DE EMERGENCIA	32488,488.48	
FONDO LIQUIDAR AÑOS ANTERIORES(REGIONAL)	-	
LIQUIDACION DE FONDOS A MUNICIPALIDADES AÑOS ANTERIORES	-	
LIQUIDACION VIATICOS Y FONDOS ASIGNADOS P/A	239,104.06	
TOTAL EGRESOS		144701,187.32
DEFICIT O SUPERAVIT		-25123,634.54

TEGUCIGALPA M.D.C. JUNIO 2014.


 LIC. AUGUSTO CÉSAR NUÑEZ MALDONADO.
 DIRECTOR ADMINISTRATIVO Y FINANCIERO


 P.M. ALEXIS YAMIL PEÑA MEDINA.
 JEFE DE CONTABILIDAD

ESTADOS FINANCIEROS JUNIO 2014