





COMISIÓN PERMANENTE DE CONTINGENCIAS COPECO



ESTADOS FINANCIEROS **AL 31 DE MAYO 2014**

-  **BALANCE GENERAL**
-  **ESTADO DE RESULTADOS**
-  **EJECUCIÓN PRESUPUESTARIA**
-  **ANEXOS**

COMISIÓN PERMANENTE DE CONTINGENCIAS

COMISIÓN PERMANENTE DE CONTINGENCIAS		BALANCE GENERAL	
COPECO		31 DE MAYO DE 2014	
(VALORES EN LEMPIRAS)			
ACTIVOS			
ACTIVO CIRCULANTE			75054,781.01
CAJA CHICA		29,274.76	
CAJA CHICA LA CEIBA	11,210.19		
CAJA CHICA SAN PEDRO SULA	995.46		
CAJA CHICA COMAYAGUA	1.31		
CAJA CHICA JUTICALPA	11,077.92		
CAJA CHICA DISTRITO CENTRAL	5,989.88		
BANCOS		884,592.30	
CTA.#11102-01-000014-1 BCH	136,259.03		
CTA.#303089 LLOYDS BANK	-		
CTA.1110120000215-0	2.10		
PROY.TRANSF.COPECO SIST.NAC.PROT.CMIL	0.07		
CONSOL.SIST.NAC.GESTION DE RIEGOS AECI	397,714.16		
APOY.GESTION DE RIESGO Y DESAST. COSUDE	0.40		
PROMOCION PERSP.GENERO DESAST.NAT PNUD	4,002.25		
CONSOL.SIST.NAC.GEST.RIESGO 2DA.ETAPA	14,636.11		
CONSOL.DEL SIST.GESTION DE RIESGO 2 FASE	89,576.38		
BANCO NACIONAL DE DESARROLLO AGRICOLA	653.75		
BANCO NACIONAL DE DESARROLLO AGRICOLA	191,948.24		
BCO. BAC HONDURAS	31,498.06		
COPECO-FONDOS DE EMERGENCIA/COPECO-GA-	18,301.75		
CUENTAS POR COBRAR		74140,913.94	
ANTICIPOS X LIQUIDAR REGIONALES	428,010.63		
ANTICIPOS POR LIQUIDAR	205,088.51		
LIQUIDACION VIATICOS Y GTS.DE VIAJE	748,824.60		
OTRAS CUENTAS POR COBRAR	72758,990.20		
ACTIVO FIJO			312292,798.21
BIENES MUEBLES	19152,443.24		
BIENES INMUEBLES	19222,570.45		
EQUIPO DE COMPUTO	10677,865.09		
VEHICULOS	89449,305.25		
MAQUINARIA	42071,697.71		
EQUIPO DE COMUNICACION	61560,344.09		
EQUIPO AUDIOVISUAL	1176,921.94		
EQUIPO DE BUSQUEDA Y RESCATE	68843,586.02		
MAQUINARIAS Y EQUIPO DE PRODUCCION	138,064.42		
TOTAL ACTIVOS			387347,579.22
PASIVO Y CAPITAL			
PASIVO CIRCULANTE		1560,735.68	
CUENTAS POR PAGAR	1544,628.18		
RETENCIONES	16,107.50		
EXEDENTE DE INGRESOS Y			
EGRESOS DE AÑOS ANTERIORES		412274959.9	
DEFICIT O SUPERAVIT		-26488,116.37	
TOTAL PASIVO Y CAPITAL			387347,579.22

TEGUCIGALPA M.D.C. MAYO 2014.

LIC. AUGUSTO CESAR NUÑEZ MALDONADO.
DIRECTOR ADMINISTRATIVO Y FINANCIERO

Por: P.M. ALEXIS YAMIL PEÑA MEDINA
JEFE DE CONTABILIDAD

ESTADOS FINANCIEROS MAYO 2014





**COMISIÓN PERMANENTE DE CONTINGENCIAS
ESTADO DE RESULTADOS
COPECO
DEL 01 AL 31 DE MAYO DE 2014
(VALORES EN LEMPIRAS)**



DESCRIPCION		
INGRESOS		
TRANSFERENCIAS CORRIENTES		
TESORO NACIONAL		97565,241.17
TRANSFERENCIAS CORRIENTES	97558,074.17	
OTROS INGRESOS	7,167.00	
FONDO DE EMERGENCIA		5096,791.00
TRANSFERENCIAS CORRIENTES	5096,791.00	
TOTAL INGRESO		102662,032.17
EGRESOS		
GASTOS GENERALES		
GASTOS EN PERSONAL	18464,261.70	
GASTOS DE ADMINISTRACION	79093,812.47	
GASTOS FONDOS DE EMERGENCIA	31352,970.31	
FONDO LIQUIDAR AÑOS ANTERIORES(REGIONAL)	0.00	
LIQUIDACION DE FONDOS A MUNICIPALIDADES AÑOS A	0.00	
LIQUIDACION VIATICOS Y FONDOS ASIGNADOS P/A	239,104.06	
TOTAL EGRESOS		129150,148.54
DEFICIT O SUPERAVIT		-26488,116.37

TEGUCIGALPA M.D.C. MAYO 2014.


LIC. AUGUSTO CÉSAR NUÑEZ MALDONADO.
DIRECTOR ADMINISTRATIVO Y FINANCIERO


P.M. ALEXIS YAÑEZ PEÑA MEDINA
JEFE DE CONTABILIDAD