





COMISIÓN PERMANENTE DE CONTINGENCIAS COPECO



ESTADOS FINANCIEROS **AL 30 DE ABRIL 2014**

-  **BALANCE GENERAL**
-  **ESTADO DE RESULTADOS**
-  **EJECUCIÓN PRESUPUESTARIA**
-  **ANEXOS**

COMISIÓN PERMANENTE DE CONTINGENCIAS

COMISIÓN PERMANENTE DE CONTINGENCIAS BALANCE GENERAL COPECO 30 DE ABRIL DE 2014 (VALORES EN LEMPIRAS)		
ACTIVOS		
ACTIVO CIRCULANTE		75490,883.19
CAJA CHICA	29,274.76	
CAJA CHICA LA CEIBA	11,210.19	
CAJA CHICA SAN PEDRO SULA	995.46	
CAJA CHICA COMAYAGUA	1.31	
CAJA CHICA JUTICALPA	11,077.92	
CAJA CHICA DISTRITO CENTRAL	5,989.88	
BANCOS	1324,506.99	
CTA.#11102-01-000014-1 BCH	227,520.63	
CTA.#303089 LLOYDS BANK	-	
CTA.1110120000215-0	2.10	
PROY.TRANSF.COPECO SIST.NAC.PROT.CML	0.07	
CONSOL.SIST.NAC.GESTION DE RIEGOS AECI	397,714.16	
APOY.GESTION DE RIESGO Y DESAST. COSUDE	0.40	
PROMOCION PERSP.GENERO DESAST.NAT PNUD	4,002.25	
CONSOL.SIST.NAC.GEST.RIESGO 2DA.ETAPA	14,636.11	
CONSOL.DEL SIST.GESTION DE RIESGO 2 FASE	89,576.38	
BANCO NACIONAL DE DESARROLLO AGRICOLA	653.75	
BANCO NACIONAL DE DESARROLLO AGRICOLA	191,948.24	
BCO. BAC HONDURAS	381,517.81	
COPECO-FONDOS DE EMERGENCIA/COPECO-GA-	16,935.09	
CUENTAS POR COBRAR	74137,101.44	
ANTICIPOS X LIQUIDAR REGIONALES	428,010.63	
ANTICIPOS POR LIQUIDAR	205,088.51	
LIQUIDACION VIATICOS Y GTS.DE VIAJE	745,012.10	
OTRAS CUENTAS POR COBRAR	72758,990.20	
ACTIVO FIJO		312292,798.21
BIENES MUEBLES	19152,443.24	
BIENES INMUEBLES	19222,570.45	
EQUIPO DE COMPUTO	10677,865.09	
VEHICULOS	89449,305.25	
MAQUINARIA	42071,697.71	
EQUIPO DE COMUNICACION	61560,344.09	
EQUIPO AUDIOVISUAL	1176,921.94	
EQUIPO DE BUSQUEDA Y RESCATE	68843,586.02	
MAQUINARIAS Y EQUIPO DE PRODUCCION	138,064.42	
TOTAL ACTIVOS		387783,681.40
PASIVO Y CAPITAL		
PASIVO CIRCULANTE	1909,388.77	
CUENTAS POR PAGAR	1893,281.27	
RETENCIONES	16,107.50	
EXEDENTE DE INGRESOS Y		
EGRESOS DE AÑOS ANTERIORES	412274,959.91	
DEFICIT O SUPERAVIT	-26400,667.28	
TOTAL PASIVO Y CAPITAL		387783,681.40

TEGUCIGALPA M.D.C. ABRIL 2014.

LIC. AUGUSTO CESAR NUÑEZ MALDONADO.
DIRECTOR ADMINISTRATIVO Y FINANCIERO



Por: P.M. ALEXIS CAMIL PEÑA MEDINA.
JEFE DE CONTABILIDAD

ESTADOS FINANCIEROS ABRIL 2014



COMISIÓN PERMANENTE DE CONTINGENCIAS

COMISIÓN PERMANENTE DE CONTINGENCIAS ESTADO DE RESULTADOS COPECO DEL 01 AL 30 DE ABRIL DE 2014 (VALORES EN LEMPIRAS)		
DESCRIPCION	PARCIAL	TOTAL
INGRESOS		
TRANSFERENCIAS CORRIENTES		
TESORO NACIONAL		67235,771.55
TRANSFERENCIAS CORRIENTES	67228,604.55	
OTROS INGRESOS	7,167.00	
FONDO DE EMERGENCIA		4644,207.35
TRANSFERENCIAS CORRIENTES	4644,207.35	
TOTAL INGRESO		71879,978.90
EGRESOS		
GASTOS GENERALES		
GASTOS EN PERSONAL	10475,985.31	
GASTOS DE ADMINISTRACION	56752,619.24	
GASTOS FONDOS DE EMERGENCIA	30812,937.57	
FONDO LIQUIDAR AÑOS ANTERIORES(REGIONAL)	0.00	
LIQUIDACION DE FONDOS A MUNICIPALIDADES AÑOS ANTERIORES	0.00	
LIQUIDACION VIATICOS Y FONDOS ASIGNADOS P/A	239,104.06	
TOTAL EGRESOS		98280,646.18
DEFICIT O SUPERAVIT		-26400,667.28

TEGUCIGALPA M.D.C. ABRIL 2014.

 LIC. AUGUSTO CÉSAR NUÑEZ MALDONADO.
 DIRECTOR ADMINISTRATIVO Y FINANCIERO

 P.M. ALEXIS YAMIL PEÑA MEDINA.
 JEFE DE CONTABILIDAD