

MEMORANDO UPEG-069-2018

PARA: Lic. Miguel Ruíz
Jefe de Unidad de Transparencia

DE: Ing. Karynna E. Zeron C.
Jefe de UPEG.

ASUNTO: Remisión de Información mes de mayo del 2018.

FECHA: 06 de julio de 2018.




En atención al Memorando UT-082-2018 de fecha 02 de julio del 2018, mediante el cual solicita a esta Unidad los siguientes documentos:

1. Reporte Productos por Unidad Ejecutora,
2. Reporte Producción de productos por Categoría Programática y;
3. Cualquier cambio o modificación en los documentos del POA y PEI narrativos.

Por lo que se adjunta lo solicitado y a la vez se hace de su conocimiento que no hay cambios o modificaciones en los documentos del POA y PEI narrativos.

Atentamente.

CC.: Archivo.



REPUBLICA DE HONDURAS
SECRETARIA DE FINANZAS

**PLAN OPERATIVO ANUAL
PRODUCTOS POR UNIDADES EJECUTORAS (POA)
MODIFICACIONES
EJERCICIO: 2018**



REP:R00824643
GESTION:2018
06/07/2018 11:34:58 a.m.

ESTADO: EN_EJECUCION

INSTITUCIÓN: 35 - INSTITUTO HONDUREÑO DE GEOLOGÍA Y MINAS

OBJETIVO ESTRATEGICO	1	INCREMENTAR EL INGRESO DE RECURSOS ECONÓMICOS POR MEDIO DE LA REGULACIÓN DE LOS DERECHOS DE APROVECHAMIENTO MINERO A NIVEL NACIONAL.
-----------------------------	---	--

RESULTADO INSTITUCIONAL:

1 AUMENTADO LOS CONTRATOS Y PERMISOS MINEROS.

OBJETIVO OPERATIVO	1	OTORGAR RESOLUCIONES DE DERECHOS MINEROS.
---------------------------	---	---

PRODUCTO	1	DERECHOS MINEROS OTORGADOS Y REGULADOS.
-----------------	---	---

ESTRUCTURA PROGRAMÁTICA: 11-0-0-0-0 REGULACION DE LAS ACTIVIDADES MINERAS

UNIDAD DE MEDIDA: 105 RESOLUCIÓN **PERIODICIDAD:** 4 TRIMESTRAL **PRODUCTO:** FINAL **TIPO PRODUCTO:** PRIMARIO **NO ACUMULABLE:** NO ACUMULA

	PERIODO 1	PERIODO 2	PERIODO 3	PERIODO 4
CANTIDAD	6	9	9	6
A/PRES:	4,399,667.0 0	3,389,667.0 0	4,399,667.0 0	4,399,666.0 0

	2018	2019	2020	2021
PRODUCCIÓN ANUAL	0	35	40	45

TOTAL GLOBAL CANTIDAD:

TOTAL GLOBAL A/PRESUP:

PRODUCTOS POR UNIDAD EJECUTORA

GERENCIA ADMINISTRATIVA

UNIDAD EJECUTORA

1 GERENCIA_CENTRAL


2 ADMINISTRACION DE LA REGULACION DE LAS ACTIVIDADES MINERAS

	PERIODO 1	PERIODO 2	PERIODO 3	PERIODO 4
CANTIDAD	6	9	9	6
A/PRES:	4,399,667.0 0	3,389,667.0 0	4,399,667.0 0	4,399,666.0 0

	2018	2019	2020	2021
PRODUCCIÓN ANUAL	0	35	40	45

TOTAL CANTIDAD UE:

TOTAL A/PRESUP. UE:



REPUBLICA DE HONDURAS
SECRETARIA DE FINANZAS

**PLAN OPERATIVO ANUAL
PRODUCTOS POR UNIDADES EJECUTORAS (POA)
MODIFICACIONES
EJERCICIO: 2018**



REP:R00824643
GESTION:2018
06/07/2018 11:34:58 a.m.

PRODUCTO	4	MAPAS CATASTRALES ELABORADOS.
-----------------	---	-------------------------------

ESTRUCTURA PROGRAMÁTICA: 11-0-0-1-0 ANALISIS Y REGISTRO DE CONCESIONES

UNIDAD DE MEDIDA: 107 MAPA CATASTRAL **PERIODICIDAD:** 6 MENSUAL **PRODUCTO:** INTERMEDI **TIPO PRODUCTO:** PRIMARIO **NO ACUMULABLE:** NO ACUMULA

	PERIODO 1	PERIODO 2	PERIODO 3	PERIODO 4	PERIODO 5	PERIODO 6	PERIODO 7	PERIODO 8	PERIODO 9	PERIODO 10	PERIODO 11	PERIODO 12
CANTIDAD	15	25	17	10	22	23	25	10	20	10	12	11
A/PRES:	242,901.00	242,901.00	242,901.00	242,901.00	242,901.00	242,901.00	242,901.00	242,901.00	242,901.00	242,901.00	242,901.00	242,900.00

	2018	2019	2020	2021
PRODUCCIÓN ANUAL	0	215	230	245

TOTAL GLOBAL CANTIDAD:

TOTAL GLOBAL A/PRESUP:

PRODUCTOS POR UNIDAD EJECUTORA

GERENCIA ADMINISTRATIVA

UNIDAD EJECUTORA

1 GERENCIA_CENTRAL

2 ADMINISTRACION DE LA REGULACION DE LAS ACTIVIDADES MINERAS

	PERIODO 1	PERIODO 2	PERIODO 3	PERIODO 4	PERIODO 5	PERIODO 6	PERIODO 7	PERIODO 8	PERIODO 9	PERIODO 10	PERIODO 11	PERIODO 12
CANTIDAD	15	25	17	10	22	23	25	10	20	10	12	11
A/PRES:	242,901.00	242,901.00	242,901.00	242,901.00	242,901.00	242,901.00	242,901.00	242,901.00	242,901.00	242,901.00	242,901.00	242,900.00

	2018	2019	2020	2021
PRODUCCIÓN ANUAL	0	215	230	245

TOTAL CANTIDAD UE:

TOTAL A/PRESUP. UE:

PRODUCTO	5	ANALISIS MINERALOGICOS REALIZADOS.
-----------------	---	------------------------------------

ESTRUCTURA PROGRAMÁTICA: 11-0-0-2-0 ANALISIS MINERALOGICO AMBIENTAL


UNIDAD DE MEDIDA: 4 ANÁLISIS **PERIODICIDAD:** 6 MENSUAL **PRODUCTO:** INTERMEDI **TIPO PRODUCTO:** PRIMARIO **NO ACUMULABLE:** NO ACUMULA

	PERIODO 1	PERIODO 2	PERIODO 3	PERIODO 4	PERIODO 5	PERIODO 6	PERIODO 7	PERIODO 8	PERIODO 9	PERIODO 10	PERIODO 11	PERIODO 12
CANTIDAD	430	440	210	480	480	480	480	480	480	350	480	210
A/PRES:	374,454.00	374,454.00	374,454.00	374,454.00	374,454.00	44,454.00	374,454.00	374,454.00	374,454.00	374,454.00	374,454.00	374,457.00

	2018	2019	2020	2021
PRODUCCIÓN ANUAL	0	5100	5200	5300

TOTAL GLOBAL CANTIDAD:

TOTAL GLOBAL A/PRESUP:



REPUBLICA DE HONDURAS
SECRETARIA DE FINANZAS

**PLAN OPERATIVO ANUAL
PRODUCTOS POR UNIDADES EJECUTORAS (POA)
MODIFICACIONES
EJERCICIO: 2018**



REP:R00824643
GESTION:2018
06/07/2018 11:34:58 a.m.

PRODUCTOS POR UNIDAD EJECUTORA

GERENCIA ADMINISTRATIVA

UNIDAD EJECUTORA

1 GERENCIA_CENTRAL

2 ADMINISTRACION DE LA REGULACION DE LAS ACTIVIDADES MINERAS

	PERIODO 1	PERIODO 2	PERIODO 3	PERIODO 4	PERIODO 5	PERIODO 6	PERIODO 7	PERIODO 8	PERIODO 9	PERIODO 10	PERIODO 11	PERIODO 12
CANTIDAD	430	440	210	480	480	480	480	480	480	350	480	210
A/PRES:	374,454.00	374,454.00	374,454.00	374,454.00	374,454.00	44,454.00	374,454.00	374,454.00	374,454.00	374,454.00	374,454.00	374,457.00

	2018	2019	2020	2021
PRODUCCIÓN ANUAL	0	5100	5200	5300

TOTAL CANTIDAD UE:

TOTAL A/PRESUP. UE:

PRODUCTO	6	DICTAMENES DE ZONAS CON POTENCIAL MINERO ELABORADOS.
-----------------	---	--

ESTRUCTURA PROGRAMÁTICA: 11-0-0-3-0 ESTUDIOS GEOLOGICOS

UNIDAD DE MEDIDA: 30 DICTÁMEN

PERIODICIDAD: 6 MENSUAL

PRODUCTO: INTERMEDI A TIPO PRODUCTO: PRIMARIO NO ACUMULABLE: NO ACUMULA

	PERIODO 1	PERIODO 2	PERIODO 3	PERIODO 4	PERIODO 5	PERIODO 6	PERIODO 7	PERIODO 8	PERIODO 9	PERIODO 10	PERIODO 11	PERIODO 12
CANTIDAD	6	3	4	15	20	25	25	25	20	15	25	15
A/PRES:	284,280.00	284,280.00	284,280.00	284,280.00	84,280.00	284,280.00	284,280.00	284,280.00	284,280.00	284,280.00	284,280.00	284,276.00

	2018	2019	2020	2021
PRODUCCIÓN ANUAL	0	200	205	210

TOTAL GLOBAL CANTIDAD:

TOTAL GLOBAL A/PRESUP:

PRODUCTOS POR UNIDAD EJECUTORA

GERENCIA ADMINISTRATIVA

UNIDAD EJECUTORA

1 GERENCIA_CENTRAL


2 ADMINISTRACION DE LA REGULACION DE LAS ACTIVIDADES MINERAS

	PERIODO 1	PERIODO 2	PERIODO 3	PERIODO 4	PERIODO 5	PERIODO 6	PERIODO 7	PERIODO 8	PERIODO 9	PERIODO 10	PERIODO 11	PERIODO 12
CANTIDAD	6	3	4	15	20	25	25	25	20	15	25	15
A/PRES:	284,280.00	284,280.00	284,280.00	284,280.00	84,280.00	284,280.00	284,280.00	284,280.00	284,280.00	284,280.00	284,280.00	284,276.00

	2018	2019	2020	2021
PRODUCCIÓN ANUAL	0	200	205	210

TOTAL CANTIDAD UE:

TOTAL A/PRESUP. UE:



REPUBLICA DE HONDURAS
SECRETARÍA DE FINANZAS

**PLAN OPERATIVO ANUAL
PRODUCTOS POR UNIDADES EJECUTORAS (POA)
MODIFICACIONES
EJERCICIO: 2018**



REP:R00824643
GESTION:2018
06/07/2018 11:34:58 a.m.

PRODUCTO	8	DICTÁMENES PARA EL CUMPLIMIENTO DE OBLIGACIONES FISCALES ELABORADOS.
-----------------	---	--

ESTRUCTURA PROGRAMÁTICA: 11-0-0-4-0 REGULACION FISCAL

UNIDAD DE MEDIDA: 30 DICTÁMEN **PERIODICIDAD:** 6 MENSUAL **PRODUCTO:** INTERMEDI A **TIPO PRODUCTO:** PRIMARIO **NO ACUMULABLE:** NO ACUMULA

	PERIODO 1	PERIODO 2	PERIODO 3	PERIODO 4	PERIODO 5	PERIODO 6	PERIODO 7	PERIODO 8	PERIODO 9	PERIODO 10	PERIODO 11	PERIODO 12
CANTIDAD	15	12	13	15	16	12	14	15	17	14	12	12
A/PRES:	267,455.00	267,455.00	267,455.00	267,455.00	0.00	254,910.00	267,455.00	267,455.00	267,455.00	267,455.00	267,455.00	267,459.00

	2018	2019	2020	2021
PRODUCCIÓN ANUAL	0	171	186	201

TOTAL GLOBAL CANTIDAD:

TOTAL GLOBAL A/PRESUP:

PRODUCTOS POR UNIDAD EJECUTORA

GERENCIA ADMINISTRATIVA

UNIDAD EJECUTORA

1 GERENCIA_CENTRAL

2 ADMINISTRACION DE LA REGULACION DE LAS ACTIVIDADES MINERAS

	PERIODO 1	PERIODO 2	PERIODO 3	PERIODO 4	PERIODO 5	PERIODO 6	PERIODO 7	PERIODO 8	PERIODO 9	PERIODO 10	PERIODO 11	PERIODO 12
CANTIDAD	15	12	13	15	16	12	14	15	17	14	12	12
A/PRES:	267,455.00	267,455.00	267,455.00	267,455.00	0.00	254,910.00	267,455.00	267,455.00	267,455.00	267,455.00	267,455.00	267,459.00

	2018	2019	2020	2021
PRODUCCIÓN ANUAL	0	171	186	201

TOTAL CANTIDAD UE:

TOTAL A/PRESUP. UE:

PRODUCTO	9	DICTÁMENES TÉCNICOS AMBIENTALES ELABORADOS.
-----------------	---	---

ESTRUCTURA PROGRAMÁTICA: 11-0-0-5-0 CONTROL AMBIENTAL Y MEDIDAS DE SEGURIDAD


UNIDAD DE MEDIDA: 30 DICTÁMEN **PERIODICIDAD:** 6 MENSUAL **PRODUCTO:** INTERMEDI A **TIPO PRODUCTO:** PRIMARIO **NO ACUMULABLE:** NO ACUMULA

	PERIODO 1	PERIODO 2	PERIODO 3	PERIODO 4	PERIODO 5	PERIODO 6	PERIODO 7	PERIODO 8	PERIODO 9	PERIODO 10	PERIODO 11	PERIODO 12
CANTIDAD	6	8	8	12	13	25	25	25	25	18	25	25
A/PRES:	297,465.00	297,465.00	297,465.00	297,465.00	297,465.00	97,465.00	297,465.00	297,465.00	297,465.00	297,465.00	297,465.00	297,470.00

	2018	2019	2020	2021
PRODUCCIÓN ANUAL	0	225	240	248

TOTAL GLOBAL CANTIDAD:

TOTAL GLOBAL A/PRESUP:



REPUBLICA DE HONDURAS
SECRETARIA DE FINANZAS

**PLAN OPERATIVO ANUAL
PRODUCTOS POR UNIDADES EJECUTORAS (POA)
MODIFICACIONES
EJERCICIO: 2018**



REP:R00824643
GESTION:2018
06/07/2018 11:34:58 a.m.

PRODUCTOS POR UNIDAD EJECUTORA

GERENCIA ADMINISTRATIVA

UNIDAD EJECUTORA

1 GERENCIA_CENTRAL

2 ADMINISTRACION DE LA REGULACION DE LAS ACTIVIDADES MINERAS

	PERIODO 1	PERIODO 2	PERIODO 3	PERIODO 4	PERIODO 5	PERIODO 6	PERIODO 7	PERIODO 8	PERIODO 9	PERIODO 10	PERIODO 11	PERIODO 12
CANTIDAD	6	8	8	12	13	25	25	25	25	18	25	25
A/PRES:	297,465.00	297,465.00	297,465.00	297,465.00	297,465.00	97,465.00	297,465.00	297,465.00	297,465.00	297,465.00	297,465.00	297,470.00

	2018	2019	2020	2021
PRODUCCIÓN ANUAL	0	225	240	248

TOTAL CANTIDAD UE:

TOTAL A/PRESUP. UE:

OBJETIVO ESTRATEGICO	2	MEJORAR EL USO Y APROVECHAMIENTO DEL RECURSO MINERO NACIONAL DE UNA MANERA SOSTENIBLE, VELANDO POR LA SEGURIDAD COMUNITARIA MINERA.
-----------------------------	---	---

RESULTADO INSTITUCIONAL:

1 FORTALECIDOS LOS GRUPOS MINEROS Y/O MUNICIPALIDADES EN TEMAS DEL APROVECHAMIENTO SUSTENTABLE DEL RECURSO MINERO.

OBJETIVO OPERATIVO	1	ASISTIR A GRUPOS DE MINEROS Y/O MUNICIPALIDADES EN TEMAS DE LA LEY DE MINERIA, TRANSPARENCIA, GENERO, SEGURIDAD LABORAL Y BUENAS PRACTICAS AMBIENTALES.
---------------------------	---	---

PRODUCTO	1	ASISTENCIA TECNICA Y LEGAL DE LAS ACTIVIDADES MINERAS A LAS COMUNIDADES Y MUNICIPALIDADES.
-----------------	---	--

ESTRUCTURA PROGRAMÁTICA: 12-0-0-0-0 DESARROLLO Y APROVECHAMIENTO SOSTENIBLE DEL RECURSO MINERO


UNIDAD DE MEDIDA: 556 ASISTENCIA PERIODICIDAD: 4 TRIMESTRAL PRODUCTO: FINAL TIPO PRODUCTO: PRIMARIO NO ACUMULABLE: NO ACUMULA

	PERIODO 1	PERIODO 2	PERIODO 3	PERIODO 4
CANTIDAD	4	8	7	5
A/PRES:	1,277,092.00	687,092.00	1,133,092.00	1,277,092.00

	2018	2019	2020	2021
PRODUCCIÓN ANUAL	0	26	28	30

TOTAL GLOBAL CANTIDAD:

TOTAL GLOBAL A/PRESUP:



REPUBLICA DE HONDURAS
SECRETARIA DE FINANZAS

**PLAN OPERATIVO ANUAL
PRODUCTOS POR UNIDADES EJECUTORAS (POA)
MODIFICACIONES
EJERCICIO: 2018**



REP:R00824643
GESTION:2018
06/07/2018 11:34:58 a.m.

PRODUCTOS POR UNIDAD EJECUTORA

GERENCIA ADMINISTRATIVA

UNIDAD EJECUTORA

1 GERENCIA_CENTRAL

3 ADMINISTRACION DEL DESARROLLO DEL RECURSO MINERO

	PERIODO 1	PERIODO 2	PERIODO 3	PERIODO 4
CANTIDAD	4	8	7	5
A/PRES:	1,277,092.0 0	687,092.00	1,133,092.0 0	1,277,092.0 0

	2018	2019	2020	2021
PRODUCCIÓN ANUAL	0	26	28	30

TOTAL CANTIDAD UE:

TOTAL A/PRESUP. UE:

PRODUCTO	2	DICTAMENES DEL IMPACTO SOCIAL EN LAS COMUNIDADES Y/O MUNICIPALIDADES ELABORADOS.
-----------------	---	--

ESTRUCTURA PROGRAMÁTICA: 12-0-0-1-0 IMPACTO SOCIAL EN LAS COMUNIDADES

UNIDAD DE MEDIDA: 30 DICTÁMEN **PERIODICIDAD:** 6 MENSUAL **PRODUCTO:** INTERMEDI A **TIPO PRODUCTO:** PRIMARIO **NO ACUMULABLE:** NO ACUMULA

	PERIODO 1	PERIODO 2	PERIODO 3	PERIODO 4	PERIODO 5	PERIODO 6	PERIODO 7	PERIODO 8	PERIODO 9	PERIODO 10	PERIODO 11	PERIODO 12
CANTIDAD	6	7	7	25	25	25	25	25	25	25	25	25
A/PRES:	290,686.00	290,686.00	290,686.00	290,686.00	0.00	231,372.00	290,686.00	290,686.00	290,686.00	290,686.00	290,686.00	290,682.00

	2018	2019	2020	2021
PRODUCCIÓN ANUAL	0	250	255	260

TOTAL GLOBAL CANTIDAD:

TOTAL GLOBAL A/PRESUP:

PRODUCTOS POR UNIDAD EJECUTORA

GERENCIA ADMINISTRATIVA

UNIDAD EJECUTORA

1 GERENCIA_CENTRAL


3 ADMINISTRACION DEL DESARROLLO DEL RECURSO MINERO

	PERIODO 1	PERIODO 2	PERIODO 3	PERIODO 4	PERIODO 5	PERIODO 6	PERIODO 7	PERIODO 8	PERIODO 9	PERIODO 10	PERIODO 11	PERIODO 12
CANTIDAD	6	7	7	25	25	25	25	25	25	25	25	25
A/PRES:	290,686.00	290,686.00	290,686.00	290,686.00	0.00	231,372.00	290,686.00	290,686.00	290,686.00	290,686.00	290,686.00	290,682.00

	2018	2019	2020	2021
PRODUCCIÓN ANUAL	0	250	255	260

TOTAL CANTIDAD UE:

TOTAL A/PRESUP. UE:



REPUBLICA DE HONDURAS
SECRETARIA DE FINANZAS

**PLAN OPERATIVO ANUAL
PRODUCTOS POR UNIDADES EJECUTORAS (POA)
MODIFICACIONES
EJERCICIO: 2018**



REP:R00824643
GESTION:2018
06/07/2018 11:34:58 a.m.

PRODUCTO	3	CAPACITACIONES EN ASESORAMIENTO DE ACTIVIDADES MINERAS Y GEOLÓGICAS A GRUPOS Y COMUNIDADES REALIZADAS.
-----------------	---	--

ESTRUCTURA PROGRAMÁTICA: 12-0-0-2-0 ASISTENCIA Y ASESORAMIENTO DE ACTIVIDADES MINERAS

UNIDAD DE MEDIDA: 100/9 CAPACITACIÓN PERIODICIDAD: 6 MENSUAL PRODUCTO: INTERMEDI A TIPO PRODUCTO: PRIMARIO NO ACUMULABLE: NO ACUMULA

	PERIODO 1	PERIODO 2	PERIODO 3	PERIODO 4	PERIODO 5	PERIODO 6	PERIODO 7	PERIODO 8	PERIODO 9	PERIODO 10	PERIODO 11	PERIODO 12
CANTIDAD	1	4	3	3	4	3	3	4	4	2	3	1
A/PRES:	135,012.00	135,012.00	135,012.00	135,012.00	0.00	30,024.00	0.00	126,024.00	135,012.00	135,012.00	135,012.00	135,008.00

	2018	2019	2020	2021
PRODUCCIÓN ANUAL	0	38	40	42

TOTAL GLOBAL CANTIDAD:

TOTAL GLOBAL A/PRESUP:

PRODUCTOS POR UNIDAD EJECUTORA

GERENCIA ADMINISTRATIVA

UNIDAD EJECUTORA

1 GERENCIA_CENTRAL

3 ADMINISTRACION DEL DESARROLLO DEL RECURSO MINERO

	PERIODO 1	PERIODO 2	PERIODO 3	PERIODO 4	PERIODO 5	PERIODO 6	PERIODO 7	PERIODO 8	PERIODO 9	PERIODO 10	PERIODO 11	PERIODO 12
CANTIDAD	1	4	3	3	4	3	3	4	4	2	3	1
A/PRES:	135,012.00	135,012.00	135,012.00	135,012.00	0.00	30,024.00	0.00	126,024.00	135,012.00	135,012.00	135,012.00	135,008.00

	2018	2019	2020	2021
PRODUCCIÓN ANUAL	0	38	40	42

TOTAL CANTIDAD UE:

TOTAL A/PRESUP. UE: