


SERVICIO AUTONOMO NACIONAL DE ACUEDUCTOS Y ALCANTARILLADOS
CONSOLIDADO EJECUCION PRESUPUESTARIA
Resumen Fondos Nacionales (CONASA)



 Lic. José R. Barahona/Jefe de Prg. Financiera

EJECUTADO DE ENERO A JUNIO 2018

OBJ. GASTO	COD. SEFIN	DESCRIPCION DEL GASTO	PRESUPUESTO APROBADO	ACUMULADO MES ANTERIOR	GASTO MES ACTUAL	ACUMULADO A LA FECHA	% EJEC	PRESUPUESTO DISPONIBLE
100	10000	SERVICIOS PERSONALES	1228,000.00	488,702.86	165,743.03	654,445.89	53.29	573,554.11
101	11100	Sueldos Básicos	673,296.00	280,989.96	65,432.88	346,422.84	51.45	326,873.16
106	11200	Dietas	-	-	-	-	-	-
	11400	Adicionales	-	-	-	-	-	-
109	11510	Decimo Tercer Mes	54,030.00	-	-	-	-	54,030.00
112	11520	Decimo Cuarto Mes	54,030.00	-	52,509.35	52,509.35	97.19	1,520.65
111	11600	Complementos (bonificaciones y otros)	114,625.00	75,572.45	-	75,572.45	65.93	39,052.55
110	11710	Contribuciones al INJUPEM	-	-	-	-	-	-
107	11750	Contribuciones al IHSS	27,792.00	13,341.59	2,828.20	16,169.79	58.18	11,622.21
108	11760	Contribuciones al INFOP	6,000.00	2,093.53	1,881.01	3,974.54	66.24	2,025.46
102	12100	Sueldos Básicos	241,885.00	108,893.74	20,809.27	129,703.01	53.62	112,181.99
109	12410	Decimo Tercer Mes	20,155.00	-	-	-	-	20,155.00
112	12420	Decimo Cuarto Mes	20,155.00	-	20,155.00	20,155.00	100.00	-
107	12550	Contribuciones al IHSS	13,896.00	7,024.34	1,414.10	8,438.44	60.73	5,457.56
108	12560	Contribuciones al INFOP	2,136.00	787.25	713.22	1,500.47	70.25	635.53
104	14100	Horas Extraordinarias	-	-	-	-	-	-
	14300	Gastos de representacion en el pais	-	-	-	-	-	-
111	15900	Otras Asistencia Social al Personal	-	-	-	-	-	-
105	16100	Beneficios	-	-	-	-	-	-
105	16200	Compensaciones	-	-	-	-	-	-
200	20000	SERVICIOS NO PERSONALES	370,800.00	19,622.79	1,597.69	21,220.48	5.72	349,579.52
201	21100	Energia Electrica	8,800.00	-	-	-	-	8,800.00
	21200	Agua	-	-	-	-	-	-
202	21420	Telefonia Fija	28,000.00	1,640.19	1,597.69	3,237.88	11.56	24,762.12
	21430	Telefonia Celular	-	-	-	-	-	-
207	22100	Alquiler de Edificios y Locales	12,000.00	10,502.60	-	10,502.60	87.52	1,497.40
	22210	Alquiler de Equipo y Maquinaria de Producción	-	-	-	-	-	-
	22220	Alquiler de Equipos de Traccion y Elevacion	-	-	-	-	-	-
	23100	Mantenimiento y Reparacion de Equipos y Locales	-	-	-	-	-	-
	23200	Mant. Y Repar. Eq. Y medios de transporte	-	-	-	-	-	-
	23310	Mant. Y Repar.de Eq. Y Maq de Produccion	-	-	-	-	-	-
204	23320	Mant. Y Repar. Eq. De Transporte Traccion y Elev	30,000.00	-	-	-	-	30,000.00
	23330	Mant. Y Repar. Eq. De Equip. Sanitario y labor.	-	-	-	-	-	-
	23350	Mant. Y repar. Equipo para computacion	-	-	-	-	-	-
208	25100	Servicio de Transporte	-	-	-	-	-	-
	25300	Servicios de imprenta, publicaciones	-	-	-	-	-	-
205	25400	Primas y Gastos de Seguros	-	-	-	-	-	-
206	25500	Comisiones y Gastos de Bancarios	-	-	-	-	-	-
203	25600	Publicidad y Propaganda	-	-	-	-	-	-
	25700	Servicio de Internet	130,000.00	-	-	-	-	130,000.00
	25800	Diferencial Cambiario	-	-	-	-	-	-
	25900	Otros Servicios Comerciales y Financieros	-	-	-	-	-	-
	26110	Pasajes nacionales	-	-	-	-	-	-
	26120	Pasajes al exterior	-	-	-	-	-	-
209	26210	Viáticos Nacionales	150,000.00	5,480.00	-	5,480.00	3.65	144,520.00
	26220	Viaticos al Exterior	-	-	-	-	-	-
	27115	Impuesto sobre venta 15%	-	-	-	-	-	-
	27210	Tasas	10,000.00	-	-	-	-	10,000.00
	27300	Multas y recargos	-	-	-	-	-	-
	27220	Derechos	-	-	-	-	-	-
	27500	Gastos Judiciales	-	-	-	-	-	-
214	29100	Ceremonial y Protocolo	-	-	-	-	-	-
	29200	Servicio de Vigilancia	2,000.00	2,000.00	-	2,000.00	100.00	-
300	30000	MATERIALES Y SUMINISTROS	121,200.00	-	5,427.13	5,427.13	4.48	115,772.87
	31100	Alimentos y bebidas para personas	-	-	-	-	-	-
	31410	Productos Agricolas	-	-	-	-	-	-
	35610	Gasolina	-	-	-	-	-	-
301	35620	Diesel	80,000.00	-	-	-	-	80,000.00
	35650	Aceites y grasas lubricantes	-	-	-	-	-	-
	35660	Bunker	-	-	-	-	-	-
	35800	Productos de Material Pastico	-	-	-	-	-	-
	39530	Material Medico Quirurgico menor	-	-	-	-	-	-
302	39600	Otros Repuestos y Accesorios Menores	41,200.00	-	5,427.13	5,427.13	13.17	35,772.87
302	39800	Utiles Deportivos, Recreativos y de Rescate	-	-	-	-	-	-
TOTALES			1720,000.00	508,325.65	172,767.85	681,093.50	39.60	1038,906.50

SERVICIO AUTONOMO NACIONAL DE ACUEDUCTOS Y ALCANTARILLADOS
CONSOLIDADO EJECUCION PRESUPUESTARIA

Resumen Gasto Corriente



 Lic. José R. Barahona/Jefe de Prg. Financiera

EJECUTADO DE ENERO AJUNIO 2018

OBJ. GASTO	COD. SEFIN	DESCRIPCION DEL GASTO	PRESUPUESTO APROBADO	ACUMULADO MES ANTERIOR	GASTO MES ACTUAL	ACUMULADO A LA FECHA	% EJEC	PRESUPUESTO DISPONIBLE
100	10000	SERVICIOS PERSONALES	694775,064.00	249743,981.74	81062,101.41	330806,083.15	47.61	363968,980.85
101	11100	Sueldos Básicos	376225,455.00	148604,258.06	33609,450.39	182213,708.45	48.43	194011,746.55
106	11200	Dietas	-	-	-	-	-	-
	11400	Adicionales	11474,580.00	10747,578.97	1,662.30	10749,241.27	93.68	725,338.73
109	11510	Decimo Tercer Mes	31893,705.00	-	-	-	-	31893,705.00
112	11520	Decimo Cuarto Mes	31893,705.00	119,157.03	28190,363.12	28309,520.15	88.76	3584,184.85
111	11600	Complementos (bonificaciones y otros)	81330,150.00	30041,684.62	5163,031.53	35204,716.15	43.29	46125,433.85
110	11710	Contribuciones al INJUPEM	3366,780.00	1256,715.10	248,200.49	1504,915.59	44.70	1861,864.41
107	11750	Contribuciones al IHSS	20033,760.00	5830,383.81	1122,291.06	6952,674.87	34.70	13081,085.13
108	11760	Contribuciones al INFOP	4241,035.00	1007,476.14	895,692.75	1903,168.89	44.88	2337,866.11
102	12100	Sueldos Básicos	38622,000.00	14755,737.24	3000,943.52	17756,680.76	45.98	20865,319.24
109	12410	Decimo Tercer Mes	3248,040.00	-	-	-	-	3248,040.00
112	12420	Decimo Cuarto Mes	3248,040.00	10,690.00	2782,366.00	2793,056.00	85.99	454,984.00
107	12550	Contribuciones al IHSS	3192,400.00	873,649.71	175,140.42	1048,790.13	32.85	2143,609.87
108	12560	Contribuciones al INFOP	398,850.00	101,670.65	91,716.77	193,387.42	48.49	205,462.58
104	14100	Horas Extraordinarias	48028,800.00	21480,913.02	2872,782.06	24353,695.08	50.71	23675,104.92
	14300	Gastos de representacion en el pais	-	-	-	-	-	-
111	15900	Otras Asistencia Social al Personal	9,000.00	-	-	-	-	9,000.00
105	16100	Beneficios	-	-	-	-	-	-
105	16200	Compensaciones	37568,764.00	14914,067.39	2908,461.00	17822,528.39	47.44	19746,235.61
200	20000	SERVICIOS NO PERSONALES	153491,034.00	52315,329.16	13642,507.22	65957,836.38	42.97	87533,197.62
201	21100	Energia Electrica	103121,810.00	46946,674.62	11561,111.69	58507,786.31	56.74	44614,023.69
	21200	Agua	-	-	-	-	-	-
202	21420	Telefonia Fija	2399,400.00	85,447.03	553,734.66	639,181.69	26.64	1760,218.31
	21430	Telefonia Celular	140,000.00	-	-	-	-	140,000.00
207	22100	Alquiler de Edificios y Locales	1207,000.00	230,526.00	28,617.95	259,143.95	21.47	947,856.05
	22210	Alquiler de Equipo y Maquinaria de Producción	-	-	-	-	-	-
	22220	Alquiler de Equipos de Traccion y Elevacion	1121,419.00	49,000.00	-	49,000.00	4.37	1072,419.00
	22230	Alquiler de Equipos Sanitarios y de Laboratorio	-	-	-	-	-	-
	22260	Alquiler de Equipo de Oficina y Muebles	-	-	-	-	-	-
	22900	Otros Alquileres	100,000.00	98,000.00	-	98,000.00	98.00	2,000.00
	23100	Mantenimiento y Reparacion de Equipos y Locales	1080,800.00	5,310.00	1,362.00	6,672.00	0.62	1074,128.00
	23200	Mant. Y Repar. Eq. Y medios de transporte	1300,000.00	10,016.43	1,610.00	11,626.43	0.89	1288,373.57
	23310	Mant. Y Repar. de Eq. Y Maq de Produccion	420,000.00	134,124.85	84,766.50	218,891.35	52.12	201,108.65
204	23320	Mant. Y Repar. Eq. De Transporte Traccion y Elev.	5469,000.00	46,157.97	-	46,157.97	0.84	5422,842.03
	23330	Mant. Y Repar. Eq. De Equip. Sanitario y labor.	200,000.00	-	-	-	-	200,000.00
	23350	Mant. Y repar. Equipo para computacion	809,200.00	1,535.00	-	1,535.00	0.19	807,665.00
	23360	Mant. Y equipo de oficina y muebles	821,600.00	59,495.25	260.04	59,755.29	7.27	761,844.71
	23370	Mant. Y repar. De equipos de comunicación	300,000.00	71,622.00	23,874.00	95,496.00	31.83	204,504.00
	23390	Mant. Y repar. De otros equipos	3435,500.00	1903,442.11	274,512.30	2177,954.41	63.40	1257,545.59
	23400	Mantenimiento y Reparación Obras Civiles e Inst. Varia	-	-	-	-	-	-
	23500	Limpieza, Aseo y fumigacion	200,000.00	89,700.00	-	89,700.00	44.85	110,300.00
	23600	Mant. De sistemas informaticos	200,000.00	50,830.00	-	50,830.00	25.42	149,170.00
210	24200	Estudios, Investigacion y Analisis de Factibilidad	7158,605.00	643,188.00	203,787.00	846,975.00	11.83	6311,630.00
	24300	Servicios Juridicos	335,000.00	-	-	-	-	335,000.00
	24400	Servicios de contabilidad y auditoria	-	-	-	-	-	-
	24500	Servicios de Capacitacion	261,000.00	-	-	-	-	261,000.00
	24600	Servicios de Informatica y Sistemas Comput.	750,000.00	-	-	-	-	750,000.00
	24710	Servicios consultoria de gestion admon y financieras	350,000.00	-	-	-	-	350,000.00
	24900	Otros Servicioa Técnicos Profesionales	-	-	-	-	-	-
208	25100	Servicio de Transporte	402,000.00	8,949.29	17,126.41	26,075.70	6.49	375,924.30
	25300	Servicios de imprenta, publicaciones	1487,600.00	111,131.30	200.00	111,331.30	7.48	1376,268.70
205	25400	Primas y Gastos de Seguros	7062,000.00	918,815.35	669,061.49	1587,876.84	22.48	5474,123.16
206	25500	Comisiones y Gastos de Bancarios	81,200.00	5,061.00	1,500.00	6,561.00	8.08	74,639.00
203	25600	Publicidad y Propaganda	1350,100.00	145,535.00	33,697.50	179,232.50	13.28	1170,867.50
	25700	Servicio de Internet	1128,000.00	20,556.25	62,390.68	82,946.93	7.35	1045,053.07
	25800	Diferencial Cambiario	-	-	-	-	-	-
	25900	Otros Servicios Comerciales y Financieros	50,000.00	-	-	-	-	50,000.00
	26110	Pasajes nacionales	164,000.00	-	-	-	-	164,000.00
	26120	Pasajes al exterior	-	-	-	-	-	-
209	26210	Viáticos Nacionales	5341,300.00	664,503.60	124,895.00	789,398.60	14.78	4551,901.40
	26220	Viaticos al Exterior	20,000.00	-	-	-	-	20,000.00
	27115	Impuesto sobre venta 15%	-	-	-	-	-	-
	27210	Tasas	3430,500.00	-	-	-	-	3430,500.00
	27300	Multas y recargos	-	-	-	-	-	-
	27220	Derechos	59,000.00	-	-	-	-	59,000.00
	27500	Gastos Judiciales	145,000.00	-	-	-	-	145,000.00
214	29100	Ceremonial y Protocolo	1590,000.00	15,708.11	-	15,708.11	0.99	1574,291.89

SERVICIO AUTONOMO NACIONAL DE ACUEDUCTOS Y ALCANTARILLADOS
CONSOLIDADO EJECUCION PRESUPUESTARIA

Resumen Gasto Corriente




EJECUTADO DE ENERO AJUNIO 2018

OBJ. GASTO	COD. SEFIN	DESCRIPCION DEL GASTO	PRESUPUESTO APROBADO	ACUMULADO MES ANTERIOR	GASTO MES ACTUAL	ACUMULADO A LA FECHA	% EJEC	PRESUPUESTO DISPONIBLE
	29200	Servicio de Vigilancia	-	-	-	-	-	-
300	30000	MATERIALES Y SUMINISTROS	129217,680.00	16674,755.43	1838,674.73	18513,430.16	14.33	110704,249.84
	31100	Alimentos y bebidas para personas	85,500.00	-	-	-	-	85,500.00
	31410	Productos Agricolas	25,000.00	-	-	-	-	25,000.00
	31420	Productos Forestales	210,000.00	13,968.00	-	13,968.00	6.65	196,032.00
	31500	Madera, Corcho y sus Manufacturas	25,000.00	3,779.82	-	3,779.82	15.12	21,220.18
	32100	Hilados y Telas	200,000.00	-	-	-	-	200,000.00
	32200	Confecciones textiles	150,000.00	-	-	-	-	150,000.00
	32310	Prendas de vestir	521,140.00	23,510.60	-	23,510.60	4.51	497,629.40
	32400	Calzados	501,500.00	-	-	-	-	501,500.00
	33100	Papel de escritorio	1576,000.00	138,430.26	745.15	139,175.41	8.83	1436,824.59
	33200	Papel para Computación	50,000.00	-	-	-	-	50,000.00
	33300	Productos de artes graficas	140,000.00	5,325.22	17,262.65	22,587.87	16.13	117,412.13
305	33400	Productos de Papel y Carton	926,000.00	54,131.32	471.88	54,603.20	5.90	871,396.80
	33500	Libros, Revistas y Periodicos	68,500.00	-	-	-	-	68,500.00
	33700	Especies Timbradas y Valores	20,000.00	-	-	-	-	20,000.00
	34200	Articulos de cuero	125,000.00	-	-	-	-	125,000.00
	34300	Articulos de Caucho	290,000.00	-	-	-	-	290,000.00
	34400	Llantas y camaras de aire	2408,000.00	59,918.73	55,659.64	115,578.37	4.80	2292,421.63
309	35100	Productos Quimicos	78190,500.00	8395,051.15	25,828.61	8420,879.76	10.77	69769,620.24
	35200	Productos farmaceuticos y medicinales	-	-	-	-	-	-
	35210	Productos farmaceuticos y medicinales varios	160,000.00	-	11,833.50	11,833.50	7.40	148,166.50
	35300	Abonos y fertilizantes	75,000.00	-	-	-	-	75,000.00
	35400	Insecticidas, Fumigantes y otros	130,000.00	-	-	-	-	130,000.00
	35500	Tintas, Pinturas y colorantes	408,000.00	38,420.84	16,992.49	55,413.33	13.58	352,586.67
	35610	Gasolina	512,000.00	14,425.94	2,016.05	16,441.99	3.21	495,558.01
301	35620	Diesel	8736,364.00	3482,972.16	706,155.72	4189,127.88	47.95	4547,236.12
	35650	Aceites y grasas lubricantes	2059,000.00	52,819.46	74,915.00	127,734.46	6.20	1931,265.54
	35660	Bunker	-	-	-	-	-	-
	35800	Productos de Material Pastico	6499,000.00	1831,471.06	242,145.90	2073,616.96	31.91	4425,383.04
	35910	Productos Explosivos y de Pirotecnica	167,500.00	-	-	-	-	167,500.00
	35920	Producto Fotoquimico	-	-	-	-	-	-
	35930	Productos Químicos de Usos Personal	10,000.00	-	-	-	-	10,000.00
	36100	Productos Ferrosos	4219,957.00	1330,873.51	225,105.21	1555,978.72	36.87	2663,978.28
	36200	Productos No Ferrosos	200,000.00	81,857.00	-	81,857.00	40.93	118,143.00
	36300	Estrucuras metalicas acabadas	90,000.00	-	-	-	-	90,000.00
303	36400	Herramientas Menores	2213,000.00	45,356.26	270,808.55	316,164.81	14.29	1896,835.19
	36500	Material de guerra y seguridad	238,000.00	1,640.00	-	1,640.00	0.69	236,360.00
	36920	Accesorios de metal	85,000.00	1,013.01	-	1,013.01	1.19	83,986.99
	36930	Elementos de Ferrreteria	1434,600.00	217,537.40	18,926.76	236,464.16	16.48	1198,135.84
	37100	Productos de arcilla y ceramica	155,000.00	-	-	-	-	155,000.00
	37200	Productos de Vidrio	50,000.00	-	-	-	-	50,000.00
	37300	Productos de Loza y Porcelana	56,000.00	-	-	-	-	56,000.00
304	37400	Productos de Cemento, Adbesto y Yeso	543,000.00	-	-	-	-	543,000.00
	37500	Cemento, cal y yeso	1850,000.00	96,695.05	-	96,695.05	5.23	1753,304.95
308	37910	Productos Aislantes	290,000.00	18,055.00	-	18,055.00	6.23	271,945.00
307	37920	Productos Abrasivos	75,000.00	-	-	-	-	75,000.00
	38100	Minerales Metalificos	4,000.00	-	-	-	-	4,000.00
	38400	Piedra, arcilla y arena	2510,000.00	116,925.01	69.00	116,994.01	4.66	2393,005.99
306	39100	Productos Sanitarios y de Limpieza	1344,000.00	37,775.01	59.95	37,834.96	2.82	1306,165.04
	39200	Utiles de escritorio, oficina y ensenanza	1678,000.00	62,822.21	10,424.10	73,246.31	4.37	1604,753.69
	39300	Utiles y materiales Electronicos	953,000.00	85,753.09	83,089.91	168,843.00	17.72	784,157.00
	39400	Utensilios de Cocina y Comedor	60,000.00	-	-	-	-	60,000.00
	39510	Instrumental Medico Quirurgico Menor	100,000.00	47,863.00	-	47,863.00	47.86	52,137.00
	39530	Material Medico Quirurgico menor	-	-	-	-	-	-
302	39600	Otros Repuestos y Accesorios Menores	6800,119.00	416,365.32	76,164.66	492,529.98	7.24	6307,589.02
302	39800	Utiles Deportivos, Recreativos y de Rescate	-	-	-	-	-	-
400	40000	BIENES CAPITALIZABLES	6169,000.00	1,680.00	45,292.75	46,972.75	0.76	6122,027.25
	41110	Para construcción de bienes en dominio publico	150,000.00	-	-	-	-	150,000.00
401	42110	Muebles varios de Oficina	240,000.00	-	14,518.75	14,518.75	6.05	225,481.25
	42120	Equipos varios de oficina	310,000.00	1,680.00	30,774.00	32,454.00	10.47	277,546.00
	42210	Maquina y equipo de construccion	1070,000.00	-	-	-	-	1070,000.00
	42220	Maquinaria y Equipo de Produccion Agropecuaria y For	548,000.00	-	-	-	-	548,000.00
	42270	Maq y equipo de prod de servicio (electricidad)	1271,000.00	-	-	-	-	1271,000.00
402	42310	Equipo de transporte, tracción y elevación	1000,000.00	-	-	-	-	1000,000.00
	42410	Equipo medico, sanitario, hospitalario e instrumental	250,000.00	-	-	-	-	250,000.00
	42420	Equipo de laboratorio medico	-	-	-	-	-	-
	42430	Equipo de lab no medico	-	-	-	-	-	-

SERVICIO AUTONOMO NACIONAL DE ACUEDUCTOS Y ALCANTARILLADOS
CONSOLIDADO EJECUCION PRESUPUESTARIA

Resumen Gasto Corriente


 Lic. José R. Barahona/Jefe de Prg. Financiera

EJECUTADO DE ENERO AJUNIO 2018

OBJ. GASTO	COD. SEFIN	DESCRIPCION DEL GASTO	PRESUPUESTO APROBADO	ACUMULADO MES ANTERIOR	GASTO MES ACTUAL	ACUMULADO A LA FECHA	% EJEC	PRESUPUESTO DISPONIBLE
	42510	Equipo de Comunicación	230,000.00	-	-	-	-	230,000.00
	42600	Equipos para computacion	495,000.00	-	-	-	-	495,000.00
	42800	Herramientas Mayores	605,000.00	-	-	-	-	605,000.00
	45100	Aplicaciones Informaticas	-	-	-	-	-	-
	46100	Equipo Militar	-	-	-	-	-	-
403	47210	Cont. y Mej. de Bienes en Dominio Publico	-	-	-	-	-	-
	47220	Supervicion de construccion y mejoras de bienes	-	-	-	-	-	-
500	50000	TRANSFERENCIAS Y DONACIONES	90,000.00	-	-	-	-	90,000.00
501	51300	Transferencias y Donaciones a Asociaciones	-	-	-	-	-	-
	51310	Transferencias corrientes a inst. sin fines de lucro	-	-	-	-	-	-
	52110	Donaciones a instituciones de la Admon Central	-	-	-	-	-	-
502	52120	Transferencias y Donaciones a Instituciones	90,000.00	-	-	-	-	90,000.00
502	52420	Subsidios a Instiuciones Publicas Financieras	-	-	-	-	-	-
700	70000	SERVICIO DE DEUDA PUBLICA	22139,300.00	-	-	-	-	22139,300.00
	71130	Amortizacion prestamos de la administracion	-	-	-	-	-	-
	72120	Amortizacion Prestamos del Secto Privado	20569,500.00	-	-	-	-	20569,500.00
701	72220	Intereses por Prestamos del Sector Privado	1569,800.00	-	-	-	-	1569,800.00
TOTALES			1005882,078.00	318735,746.33	96588,576.11	415324,322.44	41.29	590557,755.56

SERVICIO AUTONOMO NACIONAL DE ACUEDUCTOS Y ALCANTARILLADOS

CONSOLIDADO EJECUCION PRESUPUESTARIA
PROGRAMA DE AGUA Y SANEAMIENTO (PROSAGUA) BCIE


 Lic. José R. Barahona/Jefe de Prg. Financiera

EJECUTADO DE ENERO A ABRIL 2018


OBJ. GASTO	COD. SEFIN	DESCRIPCION DEL GASTO	PRESUPUESTO APROBADO	ACUMULADO MES ANTERIOR	GASTO MES ACTUAL	ACUMULADO A LA FECHA	% EJEC	PRESUPUESTO DISPONIBLE	
400	40000	BIENES CAPITALIZABLES	97482,800.00	-	-	-		97482,800.00	
401	41110	Para construcción de bienes en dominio publico				-		-	
	42110	Muebles varios de Oficina		-		-		-	
	42120	Equipos varios de oficina		-		-		-	
	42210	Maquino y equipo de construcción		-		-		-	
	42220	Maquinaria y Equipo de Produccion Agropecuaria y For	-	-		-		-	
	42270	Maq y equipo de prod de servicio (electricidad)		-		-		-	
402	42310	Equipo de transporte, tracción y elevación		-		-		-	
	42410	Equipo medico, sanitario, hospitalario e instrumental		-		-		-	
	42420	Equipo de laboratorio medico		-		-		-	
	42430	Equipo de lab no medico		-		-		-	
	42510	Equipo de Comunicación		-		-		-	
	42600	Equipos para computacion		-		-		-	
	42800	Herramientas Mayores		-		-		-	
	45100	Aplicaciones Informaticas		-		-		-	
	46100	Equipo Militar		-		-		-	
	403	47210	Cont. y Mej. de Bienes en Dominio Publico	91030,000.00			-		91030,000.00
		47220	Supervicion de construccion y mejoras de bienes	6452,800.00			-		6452,800.00
	500	50000	TRANSFERENCIAS Y DONACIONES	-	-	-	-		-
	501	51300	Transferencias y Donaciones a Asociaciones				-		-
51310		Transferencias corrientes a inst. sin fines de lucro				-		-	
	52110	Donaciones a instituciones de la Admon Central				-		-	
502	52120	Transferencias y Donaciones a Instituciones				-		-	
502	52420	Subsidios a Instiuciones Publicas Financieras				-		-	
700	70000	SERVICIO DE DEUDA PUBLICA	-	-	-	-		-	
	71130	Amortizacion prestamos de la administracion				-		-	
	72120	Amortizacion Prestamos del Secto Privado				-		-	
701	72220	Intereses por Prestamos del Sector Privado				-		-	
TOTALES			97482,800.00	-	-	-	-	97482,800.00	

SERVICIO AUTONOMO NACIONAL DE ACUEDUCTOS Y ALCANTARILLADOS

CONSOLIDADO EJECUCION PRESUPUESTARIA

RESUMEN GENERAL


EJECUTADO DE ENERO A JUNIO 2018



OBJ. GASTO	COD. SEFIN	DESCRIPCION DEL GASTO	PRESUPUESTO APROBADO	ACUMULADO MES ANTERIOR	GASTO MES ACTUAL	ACUMULADO A LA FECHA	% EJEC	PRESUPUESTO DISPONIBLE
100	10000	SERVICIOS PERSONALES	696003,064.00	250232,684.60	81227,844.44	331460,529.04	47.62	364542,534.96
101	11100	Sueldos Básicos	376898,751.00	148885,248.02	33674,883.27	182560,131.29	48.44	194338,619.71
106	11200	Dietas	-	-	-	-	-	-
	11400	Adicionales	11474,580.00	10747,578.97	1,662.30	10749,241.27	93.68	725,338.73
109	11510	Decimo Tercer Mes	31947,735.00	-	-	-	-	31947,735.00
112	11520	Decimo Cuarto Mes	31947,735.00	119,157.03	28242,872.47	28362,029.50	88.78	3585,705.50
111	11600	Complementos (bonificaciones y otros)	81444,775.00	30117,257.07	5163,031.53	35280,288.60	43.32	46164,486.40
110	11710	Contribuciones al INJUPEM	3366,780.00	1256,715.10	248,200.49	1504,915.59	44.70	1861,864.41
107	11750	Contribuciones al IHSS	20061,552.00	5843,725.40	1125,119.26	6968,844.66	34.74	13092,707.34
108	11760	Contribuciones al INFOP	4247,035.00	1009,569.67	897,573.76	1907,143.43	44.91	2339,891.57
102	12100	Sueldos Básicos	38863,885.00	14864,630.98	3021,752.79	17886,383.77	46.02	20977,501.23
109	12410	Decimo Tercer Mes	3268,195.00	-	-	-	-	3268,195.00
112	12420	Decimo Cuarto Mes	3268,195.00	10,690.00	2802,521.00	2813,211.00	86.08	454,984.00
107	12550	Contribuciones al IHSS	3206,296.00	880,674.05	176,554.52	1057,228.57	32.97	2149,067.43
108	12560	Contribuciones al INFOP	400,986.00	102,457.90	92,429.99	194,887.89	48.60	206,098.11
104	14100	Horas Extraordinarias	48028,800.00	21480,913.02	2872,782.06	24353,695.08	50.71	23675,104.92
	14300	Gastos de representacion en el pais	-	-	-	-	-	-
111	15900	Otras Asistencia Social al Personal	9,000.00	-	-	-	-	9,000.00
105	16100	Beneficios	-	-	-	-	-	-
105	16200	Compensaciones	37568,764.00	14914,067.39	2908,461.00	17822,528.39	47.44	19746,235.61
200	20000	SERVICIOS NO PERSONALES	153861,834.00	52334,951.95	13644,104.91	65979,056.86	42.88	87882,777.14
201	21100	Energia Electrica	103130,610.00	46946,674.62	11561,111.69	58507,786.31	56.73	44622,823.69
	21200	Agua	-	-	-	-	-	-
202	21420	Telefonia Fija	2427,400.00	87,087.22	555,332.35	642,419.57	26.47	1784,980.43
	21430	Telefonia Celular	140,000.00	-	-	-	-	140,000.00
207	22100	Alquiler de Edificios y Locales	1219,000.00	241,028.60	28,617.95	269,646.55	22.12	949,353.45
	22210	Alquiler de Equipo y Maquinaria de Producción	-	-	-	-	-	-
	22220	Alquiler de Equipos de Traccion y Elevacion	1121,419.00	49,000.00	-	49,000.00	4.37	1072,419.00
	22230	Alquiler de Equipos Sanitarios y de Laboratorio	-	-	-	-	-	-
	22260	Alquiler de Equipo de Oficina y Muebles	-	-	-	-	-	-
	22900	Otros Alquileres	100,000.00	98,000.00	-	98,000.00	98.00	2,000.00
	23100	Mantenimiento y Reparacion de Equipos y Locales	1080,800.00	5,310.00	1,362.00	6,672.00	0.62	1074,128.00
	23200	Mant. Y Repar. Eq. Y medios de transporte	1300,000.00	10,016.43	1,610.00	11,626.43	0.89	1288,373.57
	23310	Mant. Y Repar.de Eq. Y Maq de Produccion	420,000.00	134,124.85	84,766.50	218,891.35	52.12	201,108.65
204	23320	Mant. Y Repar. Eq. De Transporte Traccion y Elev.	5499,000.00	46,157.97	-	46,157.97	0.84	5452,842.03
	23330	Mant. Y Repar. Eq. De Equip. Sanitario y labor.	200,000.00	-	-	-	-	200,000.00
	23350	Mant. Y repar. Equipo para computacion	809,200.00	1,535.00	-	1,535.00	0.19	807,665.00
	23360	Mant. Y equipo de oficina y muebles	821,600.00	59,495.25	260.04	59,755.29	7.27	761,844.71
	23370	Mant. Y repar. De equipos de comunicacion	300,000.00	71,622.00	23,874.00	95,496.00	31.83	204,504.00
	23390	Mant. Y repar. De otros equipos	3435,500.00	1903,442.11	274,512.30	2177,954.41	63.40	1257,545.59
	23400	Mantenimiento y Reparación Obras Civiles e Inst. Varias	-	-	-	-	-	-
	23500	Limpieza, Aseo y fumigacion	200,000.00	89,700.00	-	89,700.00	44.85	110,300.00
	23600	Mant. De sistemas informaticos	200,000.00	50,830.00	-	50,830.00	25.42	149,170.00
210	24200	Estudios, Investigacion y Analisis de Factibilidad	7158,605.00	643,188.00	203,787.00	846,975.00	11.83	6311,630.00
	24300	Servicios Jurídicos	335,000.00	-	-	-	-	335,000.00
	24400	Servicios de contabilidad y auditoria	-	-	-	-	-	-
	24500	Servicios de Capacitacion	261,000.00	-	-	-	-	261,000.00
	24600	Servicios de Informatica y Sistemas Comput.	750,000.00	-	-	-	-	750,000.00
	24710	Servicios consultoria de gestion admon y financieras	350,000.00	-	-	-	-	350,000.00
	24900	Otros Servicioa Técnicos Profesionales	-	-	-	-	-	-
208	25100	Servicio de Transporte	402,000.00	8,949.29	17,126.41	26,075.70	6.49	375,924.30
	25300	Servicios de imprenta, publicaciones	1487,600.00	111,131.30	200.00	111,331.30	7.48	1376,268.70
205	25400	Primas y Gastos de Seguros	7062,000.00	918,815.35	669,061.49	1587,876.84	22.48	5474,123.16
206	25500	Comisiones y Gastos de Bancarios	81,200.00	5,061.00	1,500.00	6,561.00	8.08	74,639.00
203	25600	Publicidad y Propaganda	1350,100.00	145,535.00	33,697.50	179,232.50	13.28	1170,867.50
	25700	Servicio de Internet	1258,000.00	20,556.25	62,390.68	82,946.93	6.59	1175,053.07
	25800	Diferencial Cambiario	-	-	-	-	-	-
	25900	Otros Servicios Comerciales y Financieros	50,000.00	-	-	-	-	50,000.00
	26110	Pasajes nacionales	164,000.00	-	-	-	-	164,000.00
	26120	Pasajes al exterior	-	-	-	-	-	-

SERVICIO AUTONOMO NACIONAL DE ACUEDUCTOS Y ALCANTARILLADOS

CONSOLIDADO EJECUCION PRESUPUESTARIA



RESUMEN GENERAL

EJECUTADO DE ENERO A JUNIO 2018


OBJ. GASTO	COD. SEFIN	DESCRIPCION DEL GASTO	PRESUPUESTO APROBADO	ACUMULADO MES ANTERIOR	GASTO MES ACTUAL	ACUMULADO A LA FECHA	% EJEC	PRESUPUESTO DISPONIBLE
209	26210	Viáticos Nacionales	5491,300.00	669,983.60	124,895.00	794,878.60	14.48	4696,421.40
	26220	Viaticos al Exterior	20,000.00	-	-	-	-	20,000.00
	27115	Impuesto sobre venta 15%	-	-	-	-	-	-
	27210	Tasas	3440,500.00	-	-	-	-	3440,500.00
	27300	Multas y recargos	-	-	-	-	-	-
	27220	Derechos	59,000.00	-	-	-	-	59,000.00
	27500	Gastos Judiciales	145,000.00	-	-	-	-	145,000.00
214	29100	Ceremonial y Protocolo	1590,000.00	15,708.11	-	15,708.11	0.99	1574,291.89
	29200	Servicios de Vigilancia	2,000.00	2,000.00	-	2,000.00	100.00	-
300	30000	MATERIALES Y SUMINISTROS	129338,880.00	16674,755.43	1844,101.86	18518,857.29	14.32	110820,022.71
	31100	Alimentos y bebidas para personas	85,500.00	-	-	-	-	85,500.00
	31410	Productos Agrícolas	25,000.00	-	-	-	-	25,000.00
	31420	Productos Forestales	210,000.00	13,968.00	-	13,968.00	6.65	196,032.00
	31500	Madera, Corcho y sus Manufacturas	25,000.00	3,779.82	-	3,779.82	15.12	21,220.18
	32100	Hilados y Telas	200,000.00	-	-	-	-	200,000.00
	32200	Confecciones textiles	150,000.00	-	-	-	-	150,000.00
	32310	Prendas de vestir	521,140.00	23,510.60	-	23,510.60	4.51	497,629.40
	32400	Calzados	501,500.00	-	-	-	-	501,500.00
	33100	Papel de escritorio	1576,000.00	138,430.26	745.15	139,175.41	8.83	1436,824.59
	33200	Papel para Computación	50,000.00	-	-	-	-	50,000.00
	33300	Productos de artes graficas	140,000.00	5,325.22	17,262.65	22,587.87	16.13	117,412.13
305	33400	Productos de Papel y Carton	926,000.00	54,131.32	471.88	54,603.20	5.90	871,396.80
	33500	Libros, Revistas y Periodicos	68,500.00	-	-	-	-	68,500.00
	33700	Especies Timbradas y Valores	20,000.00	-	-	-	-	20,000.00
	34200	Articulos de cuero	125,000.00	-	-	-	-	125,000.00
	34300	Articulos de Caucho	290,000.00	-	-	-	-	290,000.00
	34400	Llantas y camaras de aire	2408,000.00	59,918.73	55,659.64	115,578.37	4.80	2292,421.63
309	35100	Productos Quimicos	78190,500.00	8395,051.15	25,828.61	8420,879.76	10.77	69769,620.24
	35200	Productos farmaceuticos y medicinales	-	-	-	-	-	-
	35210	Productos farmaceuticos y medicinales varios	160,000.00	-	11,833.50	11,833.50	7.40	148,166.50
	35300	Abonos y fertilizantes	75,000.00	-	-	-	-	75,000.00
	35400	Insecticidas, Fumigantes y otros	130,000.00	-	-	-	-	130,000.00
	35500	Tintas, Pinturas y colorantes	408,000.00	38,420.84	16,992.49	55,413.33	13.58	352,586.67
	35610	Gasolina	512,000.00	14,425.94	2,016.05	16,441.99	3.21	495,558.01
301	35620	Diesel	8816,364.00	3482,972.16	706,155.72	4189,127.88	47.52	4627,236.12
	35650	Aceites y grasas lubricantes	2059,000.00	52,819.46	74,915.00	127,734.46	6.20	1931,265.54
	35660	Bunker	-	-	-	-	-	-
	35800	Productos de Material Pastico	6499,000.00	1831,471.06	242,145.90	2073,616.96	31.91	4425,383.04
	35910	Productos Explosivos y de Pirotecnia	167,500.00	-	-	-	-	167,500.00
	35920	Producto Fotoquimico	-	-	-	-	-	-
	35930	Productos Quimicos de Usos Personal	10,000.00	-	-	-	-	10,000.00
	36100	Productos Ferrosos	4219,957.00	1330,873.51	225,105.21	1555,978.72	36.87	2663,978.28
	36200	Productos No Ferrosos	200,000.00	81,857.00	-	81,857.00	40.93	118,143.00
	36300	Estrucuras metalicas acabadas	90,000.00	-	-	-	-	90,000.00
303	36400	Herramientas Menores	2213,000.00	45,356.26	270,808.55	316,164.81	14.29	1896,835.19
	36500	Material de guerra y seguridad	238,000.00	1,640.00	-	1,640.00	0.69	236,360.00
	36920	Accesorios de metal	85,000.00	1,013.01	-	1,013.01	1.19	83,986.99
	36930	Elementos de Ferrreteria	1434,600.00	217,537.40	18,926.76	236,464.16	16.48	1198,135.84
	37100	Productos de arcilla y ceramica	155,000.00	-	-	-	-	155,000.00
	37200	Productos de Vidrio	50,000.00	-	-	-	-	50,000.00
	37300	Productos de Loza y Porcelana	56,000.00	-	-	-	-	56,000.00
304	37400	Productos de Cemento, Adbesto y Yeso	543,000.00	-	-	-	-	543,000.00
	37500	Cemento, cal y yeso	1850,000.00	96,695.05	-	96,695.05	5.23	1753,304.95
308	37910	Productos Aislantes	290,000.00	18,055.00	-	18,055.00	6.23	271,945.00
307	37920	Productos Abrasivos	75,000.00	-	-	-	-	75,000.00
	38100	Minerales Metalificos	4,000.00	-	-	-	-	4,000.00
	38400	Piedra, arcilla y arena	2510,000.00	116,925.01	69.00	116,994.01	4.66	2393,005.99
306	39100	Productos Sanitarios y de Limpieza	1344,000.00	37,775.01	59.95	37,834.96	2.82	1306,165.04
	39200	Utiles de escritorio, oficina y ensenanza	1678,000.00	62,822.21	10,424.10	73,246.31	4.37	1604,753.69
	39300	Utiles y materiales Electronicos	953,000.00	85,753.09	83,089.91	168,843.00	17.72	784,157.00
	39400	Utensilios de Cocina y Comedor	60,000.00	-	-	-	-	60,000.00
	39510	Instrumental Medico Quirurgico Menor	100,000.00	47,863.00	-	47,863.00	47.86	52,137.00

SERVICIO AUTONOMO NACIONAL DE ACUEDUCTOS Y ALCANTARILLADOS

CONSOLIDADO EJECUCION PRESUPUESTARIA

RESUMEN GENERAL

EJECUTADO DE ENERO A JUNIO 2018




 Lic. José R. Barahona/Jefe de Prg. Financiera

OBJ. GASTO	COD. SEFIN	DESCRIPCION DEL GASTO	PRESUPUESTO APROBADO	ACUMULADO MES ANTERIOR	GASTO MES ACTUAL	ACUMULADO A LA FECHA	% EJEC	PRESUPUESTO DISPONIBLE
	39530	Material Medico Quirurgico menor	-	-	-	-	-	-
302	39600	Otros Repuestos y Accesorios Menores	6841,319.00	416,365.32	81,591.79	497,957.11	7.28	6343,361.89
302	39800	Utiles Deportivos, Recreativos y de Rescate	-	-	-	-	-	-
400	40000	BIENES CAPITALIZABLES	103651,800.00	1,680.00	45,292.75	46,972.75	0.05	103604,827.25
	41110	Para construcción de bienes en dominio publico	150,000.00	-	-	-	-	150,000.00
401	42110	Muebles varios de Oficina	240,000.00	-	14,518.75	14,518.75	6.05	225,481.25
	42120	Equipos varios de oficina	310,000.00	1,680.00	30,774.00	32,454.00	10.47	277,546.00
	42210	Maquina Y Equipo de Construcción	1070,000.00	-	-	-	-	1070,000.00
	42220	Maquinaria y Equipo de Produccion Agropecuaria y Forestal	548,000.00	-	-	-	-	548,000.00
	42270	Maq y equipo de prod de servicio (electricidad)	1271,000.00	-	-	-	-	1271,000.00
402	42310	Equipo de transporte, tracción y elevación	1000,000.00	-	-	-	-	1000,000.00
	42410	Equipo medico, sanitario, hospitalario e instrumental	250,000.00	-	-	-	-	250,000.00
	42420	Equipo de laboratorio medico	-	-	-	-	-	-
	42430	Equipo de lab no medico	-	-	-	-	-	-
	42510	Equipo de Comunicación	230,000.00	-	-	-	-	230,000.00
	42600	Equipos para computacion	495,000.00	-	-	-	-	495,000.00
	42800	Herramientas Mayores	605,000.00	-	-	-	-	605,000.00
	45100	Aplicaciones Informaticas	-	-	-	-	-	-
	46100	Equipo Militar	-	-	-	-	-	-
403	47210	Cont. y Mej. de Bienes en Dominio Publico	91030,000.00	-	-	-	-	91030,000.00
	47220	Supervicion de construccion y mejoras de bienes	6452,800.00	-	-	-	-	6452,800.00
500	50000	TRANSFERENCIAS Y DONACIONES	90,000.00	-	-	-	-	90,000.00
501	51300	Transferencias y Donaciones a Asosiaciones	-	-	-	-	-	-
	51310	Transferencias corrientes a inst. sin fines de lucro	-	-	-	-	-	-
	52110	Donaciones a instituciones de la Admon Central	-	-	-	-	-	-
502	52120	Transferencias y Donaciones a Instituciones	90,000.00	-	-	-	-	90,000.00
502	52420	Subsidios a Instiuciones Publicas Financieras	-	-	-	-	-	-
700	70000	SERVICIO DE DEUDA PUBLICA	22139,300.00	-	-	-	-	22139,300.00
	71130	Amortizacion prestamos de la administracion	-	-	-	-	-	-
	72120	Amortizacion Prestamos del Secto Privado	20569,500.00	-	-	-	-	20569,500.00
701	72220	Intereses por Prestamos del Sector Privado	1569,800.00	-	-	-	-	1569,800.00
TOTALES			1105084,878.00	319244,071.98	96761,343.96	416005,415.94	37.64	689079,462.06

SERVICIO AUTONOMO NACIONAL DE ACUEDUCTOS Y ALCANTARILLADOS

CONSOLIDADO EJECUCION PRESUPUESTARIA



EJECUTADO DE ENERO A JUNIO 2018

OBJ. GASTO	COD. SEFIN	DESCRIPCION DEL GASTO	INICIAL	MODIFICACIONES NETAS	VIGENTE	COMPROMISOS ACUMULADOS	%	SALDO A COMPROMETER
100	10000	SERVICIOS PERSONALES	696003,064.00	-	696003,064.00	331460,529.04	47.62	364542,534.96
101	11100	Sueldos Básicos	376898,751.00	-	376898,751.00	182560,131.29	48.44	194338,619.71
106	11200	Dietas	-	-	-	-	-	-
	11400	Adicionales	11474,580.00	-	11474,580.00	10749,241.27	93.68	725,338.73
109	11510	Decimo Tercer Mes	31947,735.00	-	31947,735.00	-	-	31947,735.00
112	11520	Decimo Cuarto Mes	31947,735.00	-	31947,735.00	28362,029.50	88.78	3585,705.50
111	11600	Complementos (bonificaciones y otros)	81444,775.00	-	81444,775.00	35280,288.60	43.32	46164,486.40
110	11710	Contribuciones al INJUPEM	3366,780.00	-	3366,780.00	1504,915.59	44.70	1861,864.41
107	11750	Contribuciones al IHSS	20061,552.00	-	20061,552.00	6968,844.66	34.74	13092,707.34
108	11760	Contribuciones al INFOP	4247,035.00	-	4247,035.00	1907,143.43	44.91	2339,891.57
102	12100	Sueldos Básicos	38863,885.00	-	38863,885.00	17886,383.77	46.02	20977,501.23
109	12410	Decimo Tercer Mes	3268,195.00	-	3268,195.00	-	-	3268,195.00
112	12420	Decimo Cuarto Mes	3268,195.00	-	3268,195.00	2813,211.00	86.08	454,984.00
107	12550	Contribuciones al IHSS	3206,296.00	-	3206,296.00	1057,228.57	32.97	2149,067.43
108	12560	Contribuciones al INFOP	400,986.00	-	400,986.00	194,887.89	48.60	206,098.11
104	14100	Horas Extraordinarias	48028,800.00	-	48028,800.00	24353,695.08	50.71	23675,104.92
	14300	Gastos de representación en el país	-	-	-	-	-	-
111	15900	Otras Asistencia Social al Personal	9,000.00	-	9,000.00	-	-	9,000.00
105	16100	Beneficios	-	-	-	-	-	-
105	16200	Compensaciones	37568,764.00	-	37568,764.00	17822,528.39	47.44	19746,235.61
200	20000	SERVICIOS NO PERSONALES	153861,834.00	-	153861,834.00	65979,056.86	42.88	87882,777.14
201	21100	Energia Electrica	103130,610.00	-	103130,610.00	58507,786.31	56.73	44622,823.69
	21200	Agua	-	-	-	-	-	-
202	21420	Telefonia Fija	2427,400.00	-	2427,400.00	642,419.57	26.47	1784,980.43
	21430	Telefonia Celular	140,000.00	-	140,000.00	-	-	140,000.00
207	22100	Alquiler de Edificios y Locales	1219,000.00	-	1219,000.00	269,646.55	22.12	949,353.45
	22210	Alquiler de Equipo y Maquinaria de Producción	-	-	-	-	-	-
	22220	Alquiler de Equipos de Traccion y Elevacion	1121,419.00	-	1121,419.00	49,000.00	4.37	1072,419.00
	22230	Alquiler de Equipos Sanitarios y de Laboratorio	-	-	-	-	-	-
	22260	Alquiler de Equipo de Oficina y Muebles	-	-	-	-	-	-
	22900	Otros Alquileres	100,000.00	-	100,000.00	98,000.00	98.00	2,000.00
	23100	Mantenimiento y Reparacion de Equipos y Locales	1080,800.00	-	1080,800.00	6,672.00	0.62	1074,128.00
	23200	Mant. Y Repar. Eq. Y medios de transporte	1300,000.00	-	1300,000.00	11,626.43	0.89	1288,373.57
	23310	Mant. Y Rapar.de Eq. Y Maq de Produccion	420,000.00	-	420,000.00	218,891.35	52.12	201,108.65
204	23320	Mant. Y Repar. Eq. De Transporte Traccion y Elev.	5499,000.00	-	5499,000.00	46,157.97	0.84	5452,842.03
	23330	Mant. Y Repar. Eq. De Equip. Sanitario y labor.	200,000.00	-	200,000.00	-	-	200,000.00
	23350	Mant. Y repar. Equipo para computacion	809,200.00	-	809,200.00	1,535.00	0.19	807,665.00
	23360	Mant. Y equipo de oficina y muebles	821,600.00	-	821,600.00	59,755.29	7.27	761,844.71
	23370	Mant. Y repar. De equipos de comunicacion	300,000.00	-	300,000.00	95,496.00	31.83	204,504.00
	23390	Mant. Y repar. De otros equipos	3435,500.00	-	3435,500.00	2177,954.41	63.40	1257,545.59
	23400	Mantenimiento y Reparación Obras Civiles e Inst. Varias	-	-	-	-	-	-
	23500	Limpieza, Aseo y fumigacion	200,000.00	-	200,000.00	89,700.00	44.85	110,300.00
	23600	Mant. De sistemas informaticos	200,000.00	-	200,000.00	50,830.00	25.42	149,170.00
210	24200	Estudios, Investigacion y Analisis de Factibilidad	7158,605.00	-	7158,605.00	846,975.00	11.83	6311,630.00
	24300	Servicios Juridicos	335,000.00	-	335,000.00	-	-	335,000.00
	24400	Servicios de contabilidad y auditoria	-	-	-	-	-	-
	24500	Servicios de Capacitacion	261,000.00	-	261,000.00	-	-	261,000.00
	24600	Servicios de Informatica y Sistemas Comput.	750,000.00	-	750,000.00	-	-	750,000.00
	24710	Servicios consultoria de gestion admon y financieras	350,000.00	-	350,000.00	-	-	350,000.00
	24900	Otros Servicioa Técnicos Profesionales	-	-	-	-	-	-
208	25100	Servicio de Transporte	402,000.00	-	402,000.00	26,075.70	6.49	375,924.30
	25300	Servicios de imprenta, publicaciones	1487,600.00	-	1487,600.00	111,331.30	7.48	1376,268.70
205	25400	Primas y Gastos de Seguros	7062,000.00	-	7062,000.00	1587,876.84	22.48	5474,123.16
206	25500	Comisiones y Gastos de Bancarios	81,200.00	-	81,200.00	6,561.00	8.08	74,639.00
203	25600	Publicidad y Propaganda	1350,100.00	-	1350,100.00	179,232.50	13.28	1170,867.50
	25700	Servicio de Internet	1258,000.00	-	1258,000.00	82,946.93	6.59	1175,053.07
	25800	Diferencial Cambiario	-	-	-	-	-	-
	25900	Otros Servicios Comerciales y Financieros	50,000.00	-	50,000.00	-	-	50,000.00
	26110	Pasajes nacionales	164,000.00	-	164,000.00	-	-	164,000.00
	26120	Pasajes al exterior	-	-	-	-	-	-
209	26210	Viáticos Nacionales	5491,300.00	-	5491,300.00	794,878.60	14.48	4696,421.40
	26220	Viaticos al Exterior	20,000.00	-	20,000.00	-	-	20,000.00
	27115	Impuesto sobre venta 15%	-	-	-	-	-	-
	27210	Tasas	3440,500.00	-	3440,500.00	-	-	3440,500.00
	27300	Multas y recargos	-	-	-	-	-	-
	27220	Derechos	59,000.00	-	59,000.00	-	-	59,000.00
	27500	Gastos Judiciales	145,000.00	-	145,000.00	-	-	145,000.00
214	29100	Ceremonial y Protocolo	1590,000.00	-	1590,000.00	15,708.11	0.99	1574,291.89
	29200	Servicio de Vigilancia	2,000.00	-	2,000.00	2,000.00	100.00	-
300	30000	MATERIALES Y SUMINISTROS	129338,880.00	-	129338,880.00	18518,857.29	14.32	110820,022.71
	31100	Alimentos y bebidas para personas	85,500.00	-	85,500.00	-	-	85,500.00

SERVICIO AUTONOMO NACIONAL DE ACUEDUCTOS Y ALCANTARILLADOS

CONSOLIDADO EJECUCION PRESUPUESTARIA




EJECUTADO DE ENERO A JUNIO 2018

OBJ. GASTO	COD. SEFIN	DESCRIPCION DEL GASTO	INICIAL	MODIFICACIONES NETAS	VIGENTE	COMPROMISOS ACUMULADOS	%	SALDO A COMPROMETER
	31410	Productos Agrícolas	25,000.00	-	25,000.00	-	-	25,000.00
	31420	Productos Forestales	210,000.00	-	210,000.00	13,968.00	6.65	196,032.00
	31500	Madera, Corcho y sus Manufacturas	25,000.00	-	25,000.00	3,779.82	15.12	21,220.18
	32100	Hilados y Telas	200,000.00	-	200,000.00	-	-	200,000.00
	32200	Confecciones textiles	150,000.00	-	150,000.00	-	-	150,000.00
	32310	Prendas de vestir	521,140.00	-	521,140.00	23,510.60	4.51	497,629.40
	32400	Calzados	501,500.00	-	501,500.00	-	-	501,500.00
	33100	Papel de escritorio	1576,000.00	-	1576,000.00	139,175.41	8.83	1436,824.59
	33200	Papel para Computación	50,000.00	-	50,000.00	-	-	50,000.00
	33300	Productos de artes graficas	140,000.00	-	140,000.00	22,587.87	16.13	117,412.13
305	33400	Productos de Papel y Carton	926,000.00	-	926,000.00	54,603.20	5.90	871,396.80
	33500	Libros, Revistas y Periodicos	68,500.00	-	68,500.00	-	-	68,500.00
	33700	Especies Timbradas y Valores	20,000.00	-	20,000.00	-	-	20,000.00
	34200	Articulos de cuero	125,000.00	-	125,000.00	-	-	125,000.00
	34300	Articulos de Caucho	290,000.00	-	290,000.00	-	-	290,000.00
	34400	Llantas y camaras de aire	2408,000.00	-	2408,000.00	115,578.37	4.80	2292,421.63
309	35100	Productos Químicos	78190,500.00	-	78190,500.00	8420,879.76	10.77	69769,620.24
	35200	Productos farmaceuticos y medicinales	-	-	-	-	-	-
	35210	Productos farmaceuticos y medicinales varios	160,000.00	-	160,000.00	11,833.50	7.40	148,166.50
	35300	Abonos y fertilizantes	75,000.00	-	75,000.00	-	-	75,000.00
	35400	Insecticidas, Fumigantes y otros	130,000.00	-	130,000.00	-	-	130,000.00
	35500	Tintas, Pinturas y colorantes	408,000.00	-	408,000.00	55,413.33	13.58	352,586.67
	35610	Gasolina	512,000.00	-	512,000.00	16,441.99	3.21	495,558.01
301	35620	Diesel	8816,364.00	-	8816,364.00	4189,127.88	47.52	4627,236.12
	35650	Aceites y grasas lubricantes	2059,000.00	-	2059,000.00	127,734.46	6.20	1931,265.54
	35660	Bunker	-	-	-	-	-	-
	35800	Productos de Material Pastico	6499,000.00	-	6499,000.00	2073,616.96	31.91	4425,383.04
	35910	Productos Explosivos y de Pirotecnia	167,500.00	-	167,500.00	-	-	167,500.00
	35920	Producto Fotoquimico	-	-	-	-	-	-
	35930	Productos Químicos de Usos Personal	10,000.00	-	10,000.00	-	-	10,000.00
	36100	Productos Ferrosos	4219,957.00	-	4219,957.00	1555,978.72	36.87	2663,978.28
	36200	Productos No Ferrosos	200,000.00	-	200,000.00	81,857.00	40.93	118,143.00
	36300	Estructuras metalicas acabadas	90,000.00	-	90,000.00	-	-	90,000.00
	36400	Herramientas Menores	2213,000.00	-	2213,000.00	316,164.81	14.29	1896,835.19
303	36500	Material de guerra y seguridad	238,000.00	-	238,000.00	1,640.00	0.69	236,360.00
	36920	Accesorios de metal	85,000.00	-	85,000.00	1,013.01	1.19	83,986.99
	36930	Elementos de Ferreteria	1434,600.00	-	1434,600.00	236,464.16	16.48	1198,135.84
	37100	Productos de arcilla y ceramica	155,000.00	-	155,000.00	-	-	155,000.00
	37200	Productos de Vidrio	50,000.00	-	50,000.00	-	-	50,000.00
	37300	Productos de Loza y Porcelana	56,000.00	-	56,000.00	-	-	56,000.00
	37400	Productos de Cemento, Adbesto y Yeso	543,000.00	-	543,000.00	-	-	543,000.00
304	37500	Cemento, cal y yeso	1850,000.00	-	1850,000.00	96,695.05	5.23	1753,304.95
	37910	Productos Aislantes	290,000.00	-	290,000.00	18,055.00	6.23	271,945.00
308	37920	Productos Abrasivos	75,000.00	-	75,000.00	-	-	75,000.00
307	38100	Minerales Metalificos	4,000.00	-	4,000.00	-	-	4,000.00
	38400	Piedra, arcilla y arena	2510,000.00	-	2510,000.00	116,994.01	4.66	2393,005.99
	39100	Productos Sanitarios y de Limpieza	1344,000.00	-	1344,000.00	37,834.96	2.82	1306,165.04
306	39200	Utiles de escritorio, oficina y ensenanza	1678,000.00	-	1678,000.00	73,246.31	4.37	1604,753.69
	39300	Utiles y materiales Electronicos	953,000.00	-	953,000.00	168,843.00	17.72	784,157.00
	39400	Utensilios de Cocina y Comedor	60,000.00	-	60,000.00	-	-	60,000.00
	39510	Instrumental Medico Quirurgico Menor	100,000.00	-	100,000.00	47,863.00	47.86	52,137.00
	39530	Material Medico Quirurgico menor	-	-	-	-	-	-
	39600	Otros Repuestos y Accesorios Menores	6841,319.00	-	6841,319.00	497,957.11	7.28	6343,361.89
302	39800	Utiles Deportivos, Recreativos y de Rescate	-	-	-	-	-	-
400	40000	BIENES CAPITALIZABLES	103651,800.00	-	103651,800.00	46,972.75	0.05	103604,827.25
	41110	Para construcción de bienes en dominio publico	150,000.00	-	150,000.00	-	-	150,000.00
401	42110	Muebles varios de Oficina	240,000.00	-	240,000.00	14,518.75	6.05	225,481.25
	42120	Equipos varios de oficina	310,000.00	-	310,000.00	32,454.00	10.47	277,546.00
	42210	Maquina y equipo de construccion	1070,000.00	-	1070,000.00	-	-	1070,000.00
	42220	Maquinaria y Equipo de Produccion Agropecuaria y Forestal	548,000.00	-	548,000.00	-	-	548,000.00
	42270	Maq y equipo de prod de servicio (electricidad)	1271,000.00	-	1271,000.00	-	-	1271,000.00
	42310	Equipo de transporte, tracción y elevación	1000,000.00	-	1000,000.00	-	-	1000,000.00
402	42410	Equipo medico, sanitario, hospitalario e instrumental	250,000.00	-	250,000.00	-	-	250,000.00
	42420	Equipo de laboratorio medico	-	-	-	-	-	-
	42430	Equipo de lab no medico	-	-	-	-	-	-
	42510	Equipo de Comunicación	230,000.00	-	230,000.00	-	-	230,000.00
	42600	Equipos para computacion	495,000.00	-	495,000.00	-	-	495,000.00
	42800	Herramientas Mayores	605,000.00	-	605,000.00	-	-	605,000.00
	45100	Aplicaciones Informaticas	-	-	-	-	-	-
	46100	Equipo Militar	-	-	-	-	-	-
	47210	Cont. y Mej. de Bienes en Dominio Publico	91030,000.00	-	91030,000.00	-	-	91030,000.00

SERVICIO AUTONOMO NACIONAL DE ACUEDUCTOS Y ALCANTARILLADOS

CONSOLIDADO EJECUCION PRESUPUESTARIA



 Lic. José R. Barahona/Jefe de Prg. Financiera


EJECUTADO DE ENERO A JUNIO 2018

OBJ. GASTO	COD. SEFIN	DESCRIPCION DEL GASTO	INICIAL	MODIFICACIONES NETAS	VIGENTE	COMPROMISOS ACUMULADOS	%	SALDO A COMPROMETER
403	47220	Supervision de construccion y mejoras de bienes	6452,800.00	-	6452,800.00	-	-	6452,800.00
500	50000	TRANSFERENCIAS Y DONACIONES	90,000.00	-	90,000.00	-	-	90,000.00
501	51300	Transferencias y Donaciones a Asociaciones	-	-	-	-	-	-
	51310	Transferencias corrientes a inst. sin fines de lucro	-	-	-	-	-	-
	52110	Donaciones a instituciones de la Admon Central	-	-	-	-	-	-
502	52120	Transferencias y Donaciones a Instituciones	90,000.00	-	90,000.00	-	-	90,000.00
502	52420	Subsidios a Instiuciones Publicas Financieras	-	-	-	-	-	-
700	70000	SERVICIO DE DEUDA PUBLICA	22139,300.00	-	22139,300.00	-	-	22139,300.00
	71130	Amortizacion prestamos de la administracion	-	-	-	-	-	-
	72120	Amortizacion Prestamos del Secto Privado	20569,500.00	-	20569,500.00	-	-	20569,500.00
701	72220	Intereses por Prestamos del Sector Privado	1569,800.00	-	1569,800.00	-	-	1569,800.00
TOTALES			1105084,878.00	-	1105084,878.00	416005,415.94	37.64	689079,462.06

SERVICIO AUTONOMO NACIONAL DE ACUEDUCTOS Y ALCANTARILLADOS

SANAA

Presupuesto de Egresos por grupo, objeto detallado y Fuente de Financiamiento




EJECUTADO DE ENERO A JUNIO 2018

OBJ. GASTO	COD. SEFIN	DESCRIPCION DEL GASTO	TESORO NACIONAL	RECURSOS PROPIOS	CREDITO EXTERNO	TOTAL
100	10000	SERVICIOS PERSONALES	654,445.89	330806,083.15	-	331460,529.04
101	11100	Sueldos Básicos	346,422.84	182213,708.45	-	182560,131.29
106	11200	Dietas	-	-	-	-
	11400	Adicionales	-	10749,241.27	-	10749,241.27
109	11510	Decimo Tercer Mes	-	-	-	-
112	11520	Decimo Cuarto Mes	52,509.35	28309,520.15	-	28362,029.50
111	11600	Complementos (bonificaciones y otros)	75,572.45	35204,716.15	-	35280,288.60
110	11710	Contribuciones al INJUPEM	-	1504,915.59	-	1504,915.59
107	11750	Contribuciones al IHSS	16,169.79	6952,674.87	-	6968,844.66
108	11760	Contribuciones al INFOP	3,974.54	1903,168.89	-	1907,143.43
102	12100	Sueldos Básicos	129,703.01	17756,680.76	-	17886,383.77
109	12410	Decimo Tercer Mes	-	-	-	-
112	12420	Decimo Cuarto Mes	20,155.00	2793,056.00	-	2813,211.00
107	12550	Contribuciones al IHSS	8,438.44	1048,790.13	-	1057,228.57
108	12560	Contribuciones al INFOP	1,500.47	193,387.42	-	194,887.89
104	14100	Horas Extraordinarias	-	24353,695.08	-	24353,695.08
	14300	Gastos de representacion en el pais	-	-	-	-
111	15900	Otras Asistencia Social al Personal	-	-	-	-
105	16100	Beneficios	-	-	-	-
105	16200	Compensaciones	-	17822,528.39	-	17822,528.39
200	20000	SERVICIOS NO PERSONALES	21,220.48	65957,836.38	-	65979,056.86
201	21100	Energia Electrica	-	58507,786.31	-	58507,786.31
	21200	Agua	-	-	-	-
202	21420	Telefonia Fija	3,237.88	639,181.69	-	642,419.57
	21430	Telefonia Celular	-	-	-	-
207	22100	Alquiler de Edificios y Locales	10,502.60	259,143.95	-	269,646.55
	22210	Alquiler de Equipo y Maquinaria de Producción	-	-	-	-
	22220	Alquiler de Equipos de Traccion y Elevacion	-	49,000.00	-	49,000.00
	22230	Alquiler de Equipos Sanitarios y de Laboratorio	-	-	-	-
	22260	Alquiler de Equipo de Oficina y Muebles	-	-	-	-
	22900	Otros Alquileres	-	98,000.00	-	98,000.00
	23100	Mantenimiento y Reparacion de Equipos y Locales	-	6,672.00	-	6,672.00
	23200	Mant. Y Repar. Eq. Y medios de transporte	-	11,626.43	-	11,626.43
	23310	Mant. Y Repar.de Eq. Y Maq de Produccion	-	218,891.35	-	218,891.35
204	23320	Mant. Y Repar. Eq. De Transporte Traccion y Elev.	-	46,157.97	-	46,157.97
	23330	Mant. Y Repar. Eq. De Equip. Sanitario y labor.	-	-	-	-
	23350	Mant. Y repar. Equipo para computacion	-	1,535.00	-	1,535.00
	23360	Mant. Y equipo de oficina y muebles	-	59,755.29	-	59,755.29
	23370	Mant. Y repar. De equipos de comunicacion	-	95,496.00	-	95,496.00
	23390	Mant. Y repar. De otros equipos	-	2177,954.41	-	2177,954.41
	23400	Mantenimiento y Reparación Obras Civiles e Inst. Varias	-	-	-	-
	23500	Limpieza, Aseo y fumigacion	-	89,700.00	-	89,700.00
	23600	Mant. De sistemas informaticos	-	50,830.00	-	50,830.00
210	24200	Estudios, Investigacion y Analisis de Factibilidad	-	846,975.00	-	846,975.00
	24300	Servicios Juridicos	-	-	-	-
	24400	Servicios de contabilidad y auditoria	-	-	-	-
	24500	Servicios de Capacitacion	-	-	-	-
	24600	Servicios de Informatica y Sistemas Comput.	-	-	-	-
	24710	Servicios consultoria de gestion admon y financieras	-	-	-	-
	24900	Otros Servicioa Técnicos Profesionales	-	-	-	-
208	25100	Servicio de Transporte	-	26,075.70	-	26,075.70
	25300	Servicios de imprenta, publicaciones	-	111,331.30	-	111,331.30
205	25400	Primas y Gastos de Seguros	-	1587,876.84	-	1587,876.84
206	25500	Comisiones y Gastos de Bancarios	-	6,561.00	-	6,561.00

SERVICIO AUTONOMO NACIONAL DE ACUEDUCTOS Y ALCANTARILLADOS

SANAA

Presupuesto de Egresos por grupo, objeto detallado y Fuente de Financiamiento




EJECUTADO DE ENERO A JUNIO 2018

OBJ. GASTO	COD. SEFIN	DESCRIPCION DEL GASTO	TESORO NACIONAL	RECURSOS PROPIOS	CREDITO EXTERNO	TOTAL
203	25600	Publicidad y Propaganda	-	179,232.50	-	179,232.50
	25700	Servicio de Internet	-	82,946.93	-	82,946.93
	25800	Diferencial Cambiario	-	-	-	-
	25900	Otros Servicios Comerciales y Financieros	-	-	-	-
	26110	Pasajes nacionales	-	-	-	-
	26120	Pasajes al exterior	-	-	-	-
209	26210	Viáticos Nacionales	5,480.00	789,398.60	-	794,878.60
	26220	Viaticos al Exterior	-	-	-	-
	27115	Impuesto sobre venta 15%	-	-	-	-
	27210	Tasas	-	-	-	-
	27300	Multas y recargos	-	-	-	-
	27220	Derechos	-	-	-	-
	27500	Gastos Judiciales	-	-	-	-
214	29100	Ceremonial y Protocolo	-	15,708.11	-	15,708.11
	29200	Servicio de Vigilancia	2,000.00	-	-	2,000.00
300	30000	MATERIALES Y SUMINISTROS	5,427.13	18513,430.16	-	18518,857.29
	31100	Alimentos y bebidas para personas	-	-	-	-
	31410	Productos Agrícolas	-	-	-	-
	31420	Productos Forestales	-	13,968.00	-	13,968.00
	31500	Madera, Corcho y sus Manufacturas	-	3,779.82	-	3,779.82
	32100	Hilados y Telas	-	-	-	-
	32200	Confecciones textiles	-	-	-	-
	32310	Prendas de vestir	-	23,510.60	-	23,510.60
	32400	Calzados	-	-	-	-
	33100	Papel de escritorio	-	139,175.41	-	139,175.41
	33200	Papel para Computación	-	-	-	-
	33300	Productos de artes graficas	-	22,587.87	-	22,587.87
305	33400	Productos de Papel y Carton	-	54,603.20	-	54,603.20
	33500	Libros, Revistas y Periodicos	-	-	-	-
	33700	Especies Timbradas y Valores	-	-	-	-
	34200	Articulos de cuero	-	-	-	-
	34300	Articulos de Caucho	-	-	-	-
	34400	Llantas y camaras de aire	-	115,578.37	-	115,578.37
309	35100	Productos Quimicos	-	8420,879.76	-	8420,879.76
	35200	Productos farmaceuticos y medicinales	-	-	-	-
	35210	Productos farmaceuticos y medicinales varios	-	11,833.50	-	11,833.50
	35300	Abonos y fertilizantes	-	-	-	-
	35400	Insecticidas, Fumigantes y otros	-	-	-	-
	35500	Tintas, Pinturas y colorantes	-	55,413.33	-	55,413.33
	35610	Gasolina	-	16,441.99	-	16,441.99
301	35620	Diesel	-	4189,127.88	-	4189,127.88
	35650	Aceites y grasas lubricantes	-	127,734.46	-	127,734.46
	35660	Bunker	-	-	-	-
	35800	Productos de Material Pastico	-	2073,616.96	-	2073,616.96
	35910	Productos Explosivos y de Pirotecnia	-	-	-	-
	35920	Producto Fotoquimico	-	-	-	-
	35930	Productos Químicos de Usos Personal	-	-	-	-
	36100	Productos Ferrosos	-	1555,978.72	-	1555,978.72
	36200	Productos No Ferrosos	-	81,857.00	-	81,857.00
	36300	Estructuras metalicas acabadas	-	-	-	-
303	36400	Herramientas Menores	-	316,164.81	-	316,164.81
	36500	Material de guerra y seguridad	-	1,640.00	-	1,640.00
	36920	Accesorios de metal	-	1,013.01	-	1,013.01
	36930	Elementos de Ferreteria	-	236,464.16	-	236,464.16

SERVICIO AUTONOMO NACIONAL DE ACUEDUCTOS Y ALCANTARILLADOS

SANAA

Presupuesto de Egresos por grupo, objeto detallado y Fuente de Financiamiento




EJECUTADO DE ENERO A JUNIO 2018

OBJ. GASTO	COD. SEFIN	DESCRIPCION DEL GASTO	TESORO NACIONAL	RECURSOS PROPIOS	CREDITO EXTERNO	TOTAL
	37100	Productos de arcilla y ceramica	-	-	-	-
	37200	Productos de Vidrio	-	-	-	-
	37300	Productos de Loza y Porcelana	-	-	-	-
304	37400	Productos de Cemento, Adbesto y Yeso	-	-	-	-
	37500	Cemento, cal y yeso	-	96,695.05	-	96,695.05
308	37910	Productos Aislantes	-	18,055.00	-	18,055.00
307	37920	Productos Abrasivos	-	-	-	-
	38100	Minerales Metalificos	-	-	-	-
	38400	Piedra, arcilla y arena	-	116,994.01	-	116,994.01
306	39100	Productos Sanitarios y de Limpieza	-	37,834.96	-	37,834.96
	39200	Utiles de escritorio, oficina y ensenanza	-	73,246.31	-	73,246.31
	39300	Utiles y materiales Electronicos	-	168,843.00	-	168,843.00
	39400	Utensilios de Cocina y Comedor	-	-	-	-
	39510	Instrumental Medico Quirurgico Menor	-	47,863.00	-	47,863.00
	39530	Material Medico Quirurgico menor	-	-	-	-
302	39600	Otros Repuestos y Accesorios Menores	5,427.13	492,529.98	-	497,957.11
302	39800	Utiles Deportivos, Recreativos y de Rescate	-	-	-	-
400	40000	BIENES CAPITALIZABLES	-	46,972.75	-	46,972.75
	41110	Para construcción de bienes en dominio publico	-	-	-	-
401	42110	Muebles varios de Oficina	-	14,518.75	-	14,518.75
	42120	Equipos varios de oficina	-	32,454.00	-	32,454.00
	42210	Maquina y equipo de construccion	-	-	-	-
	42220	Maquinaria y Equipo de Produccion Agropecuaria y Fores	-	-	-	-
	42270	Maq y equipo de prod de servicio (electricidad)	-	-	-	-
402	42310	Equipo de transporte, tracción y elevación	-	-	-	-
	42410	Equipo medico, sanitario, hospitalario e instrumental	-	-	-	-
	42420	Equipo de labotario medico	-	-	-	-
	42430	Equipo de lab no medico	-	-	-	-
	42510	Equipo de Comunicación	-	-	-	-
	42600	Equipos para computacion	-	-	-	-
	42800	Herramientas Mayores	-	-	-	-
	45100	Aplicaciones Informaticas	-	-	-	-
	46100	Equipo Militar	-	-	-	-
403	47210	Cont. y Mej. de Bienes en Dominio Publico	-	-	-	-
	47220	Supervicion de construccion y mejoras de bienes	-	-	-	-
500	50000	TRANSFERENCIAS Y DONACIONES	-	-	-	-
501	51300	Transferencias y Donaciones a Asociaciones	-	-	-	-
	51310	Transferencias corrientes a inst. sin fines de lucro	-	-	-	-
	52110	Donaciones a instituciones de la Admon Central	-	-	-	-
502	52120	Transferencias y Donaciones a Instituciones	-	-	-	-
502	52420	Subsidios a Instiuciones Publicas Financieras	-	-	-	-
700	70000	SERVICIO DE DEUDA PUBLICA	-	-	-	-
	71130	Amortizacion prestamos de la administracion	-	-	-	-
	72120	Amortizacion Prestamos del Sector Privado	-	-	-	-
701	72220	Intereses por Prestamos del Sector Privado	-	-	-	-
TOTALES			681,093.50	415324,322.44	-	416005,415.94

SERVICIO AUTONOMO NACIONAL DE ACUEDUCTOS Y ALCANTARILLADOS

**PROGRAMA DE INVERSIONES APROBADAS DEL 2018
EJECUTADO DE ENERO A JUNIO 2018**



No.	Nombre del Proyecto	Fuente Financiera	PRESUPUESTO APROBADO 2018					EJECUCION DE ENERO A JUNIO 2018				
			Fondos Nac.	Prestamos	Donación	Apoyo Presup.	Total	Fondos Nac.	Prestamos	Donación	Apoyo Presup.	Total
PROYECTO DE ARRASTRE												
1	Proyecto sectorial de agua y saneamiento (componente del programa sectorial de agua y saneamiento PROSAGUA)	BCE 1746 A-G08		97482,800.00			0.00					0.00
2	Programa de agua y saneamiento rural	BID GRT/WS-12850	0.00		0.00		0.00	0.00		0.00		0.00
3	Apoyo Presupuestario Sectorial de Agua y Calidad PAPSAC					0.00					0.00	0.00
			0.00	97482,800.00	0.00	0.00	97482,800.00	0.00	0.00	0.00	0.00	0.00
TRANSFERENCIAS DE GASTO CORRIENTES												
4	CONASA		1720,000.00	0.00	0.00		1720,000.00	681,093.50				681,093.50
GRAN TOTAL			1720,000.00	97482,800.00	0.00	0.00	99202,800.00	681,093.50	0.00	0.00	0.00	681,093.50



 Lic. José R. Barahona/Jefe de Prg. Financiera

SERVICIO AUTONOMO NACIONAL DE ACUEDUCTOS Y ALCANTARILLADOS
EJECUCION PRESUPUESTARIA DE INGRESOS
ACUMULADO DE ENERO A JUNIO 2018

RUBRO INGRESO	NOMBRE		FUENTE DE FINANCIAMIENTO	DESCRIPCION	PRESUPUESTO APROBADO	AUMENTO Y DISMINUCIONES	PRESUPUESTO VIGENTE	EJECUCION ACUMULADA	DIFERENCIA
18	0	0		TRANSFERENCIA Y DONACIONES CORRIENTES	1720,000.00	-	1720,000.00	681,093.50	1038,906.50
18	1	0		TRANSFERENCIA Y DONACIONES CORRIENTES GOBIERNO CENTRAL	1720,000.00	-	1720,000.00	681,093.50	1038,906.50
18	1	1	11	Trasferencia y Donaciones Corriente de la administracion TESORO NACIONAL	1720,000.00	-	1720,000.00	681,093.50	1038,906.50
22	0	'00		TRANSFERENCIAS Y DONACIONES DE CAPITAL	-	-	-	-	-
22	1	'00		TRANSFERENCIAS Y DONACIONES DE CAPITAL DEL GOBIERNO GENERAL	-	-	-	-	-
22	1	'01	11	Trasferencia y Donaciones de Capital de la Administración Central TESORO NACIONAL	-	-	-	-	-
16	0	'00		INGRESOS DE OPERACIÓN	1005882,078.00	-	1005882,078.00	412195,299.04	593686,778.96
16	2	'00		VENTA BRUTA DE BIENES Y SERVICIOS	1005882,078.00	-	1005882,078.00	412195,299.04	593686,778.96
16	2	99	12	Venta Bruta de Servicios Varios MISMA INTITUCION	1005882,078.00	-	1005882,078.00	412195,299.04	593686,778.96
22	0	0		TRANSFERENCIA Y DONACIONES CORRIENTES	97482,800.00	-	97482,800.00	-	97482,800.00
22	1	0		TRANSFERENCIA Y DONACIONES CORRIENTES GOBIERNO CENTRAL	97482,800.00	-	97482,800.00	-	97482,800.00
22	1	1	21	Trasferencia y Donaciones de Capital de la Administración Central PRESTAMO EXTERNO	97482,800.00	-	97482,800.00	-	97482,800.00
22	0	0		TRANSFERENCIA Y DONACIONES CORRIENTES	-	-	-	-	-
22	1	0		TRANSFERENCIA Y DONACIONES CORRIENTES GOBIERNO CENTRAL	-	-	-	-	-
22	1	1	22	Trasferencia y Donaciones de Capital de la Administración Central DONACION EXTERNA	-	-	-	-	-
22	0	0		TRANSFERENCIA Y DONACIONES CORRIENTES	-	-	-	-	-
22	1	0		TRANSFERENCIA Y DONACIONES CORRIENTES GOBIERNO CENTRAL	-	-	-	-	-
22	1	1	23	Trasferencia y Donaciones de Capital de la Administración Central APOYO PRESUPUESTARIO	-	-	-	-	-
TOTAL GENERAL					1105084,878.00	-	1105084,878.00	412876,392.54	692208,485.46



 Lic. José R. Barahona/Jefe de Prg. Financiera



REPUBLICA DE HONDURAS
SECRETARIA DE FINANZAS

805 - SERVICIO AUTÓNOMO NACIONAL DE ACUEDUCTOS Y ALCANTARILLADOS



REP:R00826256
GESTION:2018
09/07/2018 10:34:26 a.m.

PRODUCCIÓN DE PRODUCTOS POR CATEGORÍA PROGRAMÁTICA

PERIODO: 2018

INSTITUCIÓN: 805 - Servicio Autónomo Nacional de Acueductos y Alcantarillados

PROGRAMA: 11 SUMINISTRO DE AGUA POTABLE Y ADMON DEL SIST. ALCAN EN D.M

Producto: 1 - Metros Cubicos de Agua servida a clientes.

Unidad de Medida: 65 - METRO CUBICO **No Acumulable:** N **Primario:** S **Periodicidad:** 4 - Trimestral

Objetivo Estratégico: 1 - MEJORAR CALIDAD Y CONTINUIDAD DEL SERVICIO DE AGUA POTABLE Y ALCANTARRILLADO SANITARIO A LA POBLACION

Objetivo Operativo: 1 - Entregar Agua Potable a la Población.

		TRIMESTRE I						TRIMESTRE II					
GA	UE	ENERO		FEBRERO		MARZO		ABRIL		MAYO		JUNIO	
		Cantidad	Ejecutado	Cantidad	Ejecutado	Cantidad	Ejecutado	Cantidad	Ejecutado	Cantidad	Ejecutado	Cantidad	Ejecutado
9	42					21,002,751.00	63,637,904.93					20,770,583.00	66,547,393.36
		TRIMESTRE III						TRIMESTRE IV					
GA	UE	JULIO		AGOSTO		SEPTIEMBRE		OCTUBRE		NOVIEMBRE		DICIEMBRE	
		Cantidad	Ejecutado	Cantidad	Ejecutado	Cantidad	Ejecutado	Cantidad	Ejecutado	Cantidad	Ejecutado	Cantidad	Ejecutado
9	42												



REPUBLICA DE HONDURAS
SECRETARIA DE FINANZAS

805 - SERVICIO AUTÓNOMO NACIONAL DE ACUEDUCTOS Y ALCANTARILLADOS



REP:R00826256
GESTION:2018
09/07/2018 10:34:26 a.m.

PRODUCCIÓN DE PRODUCTOS POR CATEGORÍA PROGRAMÁTICA

PERIODO: 2018

PROGRAMA: 11 SUMINISTRO DE AGUA POTABLE Y ADMON DEL SIST. ALCAN EN D.M

Producto: 1 - Metros Cubicos de Agua servida a clientes.

Unidad de Medida: 65 - METRO CUBICO **No Acumulable:** N **Primario:** S **Periodicidad:** 4 - Trimestral

Objetivo Estratégico: 1 - MEJORAR CALIDAD Y CONTINUIDAD DEL SERVICIO DE AGUA POTABLE Y ALCANTARRILLADO SANITARIO A LA POBLACION

Objetivo Operativo: 1 - Entregar Agua Potable a la Población.

GA	UE	TRIMESTRE I						TRIMESTRE II					
		ENERO		FEBRERO		MARZO		ABRIL		MAYO		JUNIO	
		Cantidad	Ejecutado	Cantidad	Ejecutado	Cantidad	Ejecutado	Cantidad	Ejecutado	Cantidad	Ejecutado	Cantidad	Ejecutado
5	12					5,375,592.00	8,632,170.12					3,149,450.00	17,123,042.57

GA	UE	TRIMESTRE III						TRIMESTRE IV					
		JULIO		AGOSTO		SEPTIEMBRE		OCTUBRE		NOVIEMBRE		DICIEMBRE	
		Cantidad	Ejecutado	Cantidad	Ejecutado	Cantidad	Ejecutado	Cantidad	Ejecutado	Cantidad	Ejecutado	Cantidad	Ejecutado
5	12												



REPUBLICA DE HONDURAS
SECRETARIA DE FINANZAS

805 - SERVICIO AUTÓNOMO NACIONAL DE ACUEDUCTOS Y ALCANTARILLADOS



REP:R00826256
GESTION:2018
09/07/2018 10:34:26 a.m.

PRODUCCIÓN DE PRODUCTOS POR CATEGORÍA PROGRAMÁTICA

PERIODO: 2018

PROGRAMA: 11 SUMINISTRO DE AGUA POTABLE Y ADMON DEL SIST. ALCAN EN D.M

Producto: 1 - Metros Cubicos de Agua servida a clientes.

Unidad de Medida: 65 - METRO CUBICO **No Acumulable:** N **Primario:** S **Periodicidad:** 4 - Trimestral

Objetivo Estratégico: 1 - MEJORAR CALIDAD Y CONTINUIDAD DEL SERVICIO DE AGUA POTABLE Y ALCANTARRILLADO SANITARIO A LA POBLACION

Objetivo Operativo: 1 - Entregar Agua Potable a la Población.

GA	UE	TRIMESTRE I						TRIMESTRE II					
		ENERO		FEBRERO		MARZO		ABRIL		MAYO		JUNIO	
		Cantidad	Ejecutado	Cantidad	Ejecutado	Cantidad	Ejecutado	Cantidad	Ejecutado	Cantidad	Ejecutado	Cantidad	Ejecutado
4	11					0.00	400,487.14					0.00	472,054.40

GA	UE	TRIMESTRE III						TRIMESTRE IV					
		JULIO		AGOSTO		SEPTIEMBRE		OCTUBRE		NOVIEMBRE		DICIEMBRE	
		Cantidad	Ejecutado	Cantidad	Ejecutado	Cantidad	Ejecutado	Cantidad	Ejecutado	Cantidad	Ejecutado	Cantidad	Ejecutado
4	11												



REPUBLICA DE HONDURAS
SECRETARIA DE FINANZAS

805 - SERVICIO AUTÓNOMO NACIONAL DE ACUEDUCTOS Y ALCANTARILLADOS



REP:R00826256
GESTION:2018
09/07/2018 10:34:26 a.m.

PRODUCCIÓN DE PRODUCTOS POR CATEGORÍA PROGRAMÁTICA

PERIODO: 2018

PROGRAMA: 11 SUMINISTRO DE AGUA POTABLE Y ADMON DEL SIST. ALCAN EN D.M

Producto: 1 - Metros Cubicos de Agua servida a clientes.

Unidad de Medida: 65 - METRO CUBICO **No Acumulable:** N **Primario:** S **Periodicidad:** 4 - Trimestral

Objetivo Estratégico: 1 - MEJORAR CALIDAD Y CONTINUIDAD DEL SERVICIO DE AGUA POTABLE Y ALCANTARRILLADO SANITARIO A LA POBLACION

Objetivo Operativo: 1 - Entregar Agua Potable a la Población.

		TRIMESTRE I						TRIMESTRE II					
GA	UE	ENERO		FEBRERO		MARZO		ABRIL		MAYO		JUNIO	
		Cantidad	Ejecutado	Cantidad	Ejecutado	Cantidad	Ejecutado	Cantidad	Ejecutado	Cantidad	Ejecutado	Cantidad	Ejecutado
8	15					0.00	0.00					0.00	0.00

		TRIMESTRE III						TRIMESTRE IV					
GA	UE	JULIO		AGOSTO		SEPTIEMBRE		OCTUBRE		NOVIEMBRE		DICIEMBRE	
		Cantidad	Ejecutado	Cantidad	Ejecutado	Cantidad	Ejecutado	Cantidad	Ejecutado	Cantidad	Ejecutado	Cantidad	Ejecutado
8	15												



REPUBLICA DE HONDURAS
SECRETARIA DE FINANZAS

805 - SERVICIO AUTÓNOMO NACIONAL DE ACUEDUCTOS Y ALCANTARILLADOS



REP:R00826256
GESTION:2018
09/07/2018 10:34:26 a.m.

PRODUCCIÓN DE PRODUCTOS POR CATEGORÍA PROGRAMÁTICA

PERIODO: 2018

PROGRAMA: 11 SUMINISTRO DE AGUA POTABLE Y ADMON DEL SIST. ALCAN EN D.M

Producto: 1 - Metros Cubicos de Agua servida a clientes.

Unidad de Medida: 65 - METRO CUBICO **No Acumulable:** N **Primario:** S **Periodicidad:** 4 - Trimestral

Objetivo Estratégico: 1 - MEJORAR CALIDAD Y CONTINUIDAD DEL SERVICIO DE AGUA POTABLE Y ALCANTARRILLADO SANITARIO A LA POBLACION

Objetivo Operativo: 1 - Entregar Agua Potable a la Población.

		TRIMESTRE I						TRIMESTRE II					
GA	UE	ENERO		FEBRERO		MARZO		ABRIL		MAYO		JUNIO	
		Cantidad	Ejecutado	Cantidad	Ejecutado	Cantidad	Ejecutado	Cantidad	Ejecutado	Cantidad	Ejecutado	Cantidad	Ejecutado
9	35					0.00	31,558,763.54					20,770,583.00	37,494,186.03

		TRIMESTRE III						TRIMESTRE IV					
GA	UE	JULIO		AGOSTO		SEPTIEMBRE		OCTUBRE		NOVIEMBRE		DICIEMBRE	
		Cantidad	Ejecutado	Cantidad	Ejecutado	Cantidad	Ejecutado	Cantidad	Ejecutado	Cantidad	Ejecutado	Cantidad	Ejecutado
9	35												



REPUBLICA DE HONDURAS
SECRETARIA DE FINANZAS

805 - SERVICIO AUTÓNOMO NACIONAL DE ACUEDUCTOS Y ALCANTARILLADOS



REP:R00826256
GESTION:2018
09/07/2018 10:34:26 a.m.

PRODUCCIÓN DE PRODUCTOS POR CATEGORÍA PROGRAMÁTICA

PERIODO: 2018

PROGRAMA: 11 SUMINISTRO DE AGUA POTABLE Y ADMON DEL SIST. ALCAN EN D.M

Producto: 1 - Metros Cubicos de Agua servida a clientes.

Unidad de Medida: 65 - METRO CUBICO **No Acumulable:** N **Primario:** S **Periodicidad:** 4 - Trimestral

Objetivo Estratégico: 1 - MEJORAR CALIDAD Y CONTINUIDAD DEL SERVICIO DE AGUA POTABLE Y ALCANTARRILLADO SANITARIO A LA POBLACION

Objetivo Operativo: 1 - Entregar Agua Potable a la Población.

		TRIMESTRE I						TRIMESTRE II					
GA	UE	ENERO		FEBRERO		MARZO		ABRIL		MAYO		JUNIO	
		Cantidad	Ejecutado	Cantidad	Ejecutado	Cantidad	Ejecutado	Cantidad	Ejecutado	Cantidad	Ejecutado	Cantidad	Ejecutado
4	65					0.00	0.00					0.00	0.00

		TRIMESTRE III						TRIMESTRE IV					
GA	UE	JULIO		AGOSTO		SEPTIEMBRE		OCTUBRE		NOVIEMBRE		DICIEMBRE	
		Cantidad	Ejecutado	Cantidad	Ejecutado	Cantidad	Ejecutado	Cantidad	Ejecutado	Cantidad	Ejecutado	Cantidad	Ejecutado
4	65												



REPUBLICA DE HONDURAS
SECRETARIA DE FINANZAS

805 - SERVICIO AUTÓNOMO NACIONAL DE ACUEDUCTOS Y ALCANTARILLADOS



REP:R00826256
GESTION:2018
09/07/2018 10:34:26 a.m.

PRODUCCIÓN DE PRODUCTOS POR CATEGORÍA PROGRAMÁTICA

PERIODO: 2018

PROGRAMA: 11 SUMINISTRO DE AGUA POTABLE Y ADMON DEL SIST. ALCAN EN D.M

Producto: 1 - Metros Cubicos de Agua servida a clientes.

Unidad de Medida: 65 - METRO CUBICO **No Acumulable:** N **Primario:** S **Periodicidad:** 4 - Trimestral

Objetivo Estratégico: 1 - MEJORAR CALIDAD Y CONTINUIDAD DEL SERVICIO DE AGUA POTABLE Y ALCANTARRILLADO SANITARIO A LA POBLACION

Objetivo Operativo: 1 - Entregar Agua Potable a la Población.

		TRIMESTRE I						TRIMESTRE II					
GA	UE	ENERO		FEBRERO		MARZO		ABRIL		MAYO		JUNIO	
		Cantidad	Ejecutado	Cantidad	Ejecutado	Cantidad	Ejecutado	Cantidad	Ejecutado	Cantidad	Ejecutado	Cantidad	Ejecutado
4	64					0.00	0.00					0.00	0.00

		TRIMESTRE III						TRIMESTRE IV					
GA	UE	JULIO		AGOSTO		SEPTIEMBRE		OCTUBRE		NOVIEMBRE		DICIEMBRE	
		Cantidad	Ejecutado	Cantidad	Ejecutado	Cantidad	Ejecutado	Cantidad	Ejecutado	Cantidad	Ejecutado	Cantidad	Ejecutado
4	64												



REPUBLICA DE HONDURAS
SECRETARIA DE FINANZAS

805 - SERVICIO AUTÓNOMO NACIONAL DE ACUEDUCTOS Y ALCANTARILLADOS



REP:R00826256
GESTION:2018
09/07/2018 10:34:26 a.m.

PRODUCCIÓN DE PRODUCTOS POR CATEGORÍA PROGRAMÁTICA

PERIODO: 2018

PROGRAMA: 11 SUMINISTRO DE AGUA POTABLE Y ADMON DEL SIST. ALCAN EN D.M

Producto: 1 - Metros Cubicos de Agua servida a clientes.

Unidad de Medida: 65 - METRO CUBICO **No Acumulable:** N **Primario:** S **Periodicidad:** 4 - Trimestral

Objetivo Estratégico: 1 - MEJORAR CALIDAD Y CONTINUIDAD DEL SERVICIO DE AGUA POTABLE Y ALCANTARRILLADO SANITARIO A LA POBLACION

Objetivo Operativo: 1 - Entregar Agua Potable a la Población.

GA	UE	TRIMESTRE I						TRIMESTRE II					
		ENERO		FEBRERO		MARZO		ABRIL		MAYO		JUNIO	
		Cantidad	Ejecutado	Cantidad	Ejecutado	Cantidad	Ejecutado	Cantidad	Ejecutado	Cantidad	Ejecutado	Cantidad	Ejecutado
1	69					0.00	9,402,307.79					0.00	12,705,021.58

GA	UE	TRIMESTRE III						TRIMESTRE IV					
		JULIO		AGOSTO		SEPTIEMBRE		OCTUBRE		NOVIEMBRE		DICIEMBRE	
		Cantidad	Ejecutado	Cantidad	Ejecutado	Cantidad	Ejecutado	Cantidad	Ejecutado	Cantidad	Ejecutado	Cantidad	Ejecutado
1	69												



REPUBLICA DE HONDURAS
SECRETARIA DE FINANZAS

805 - SERVICIO AUTÓNOMO NACIONAL DE ACUEDUCTOS Y ALCANTARILLADOS



REP:R00826256
GESTION:2018
09/07/2018 10:34:26 a.m.

PRODUCCIÓN DE PRODUCTOS POR CATEGORÍA PROGRAMÁTICA

PERIODO: 2018

PROGRAMA: 11 SUMINISTRO DE AGUA POTABLE Y ADMON DEL SIST. ALCAN EN D.M

Producto: 1 - Metros Cubicos de Agua servida a clientes.

Unidad de Medida: 65 - METRO CUBICO **No Acumulable:** N **Primario:** S **Periodicidad:** 4 - Trimestral

Objetivo Estratégico: 1 - MEJORAR CALIDAD Y CONTINUIDAD DEL SERVICIO DE AGUA POTABLE Y ALCANTARRILLADO SANITARIO A LA POBLACION

Objetivo Operativo: 1 - Entregar Agua Potable a la Población.

GA	UE	TRIMESTRE I						TRIMESTRE II					
		ENERO		FEBRERO		MARZO		ABRIL		MAYO		JUNIO	
		Cantidad	Ejecutado	Cantidad	Ejecutado	Cantidad	Ejecutado	Cantidad	Ejecutado	Cantidad	Ejecutado	Cantidad	Ejecutado
4	63					0.00	540,076.22					0.00	253,874.04

GA	UE	TRIMESTRE III						TRIMESTRE IV					
		JULIO		AGOSTO		SEPTIEMBRE		OCTUBRE		NOVIEMBRE		DICIEMBRE	
		Cantidad	Ejecutado	Cantidad	Ejecutado	Cantidad	Ejecutado	Cantidad	Ejecutado	Cantidad	Ejecutado	Cantidad	Ejecutado
4	63												



REPUBLICA DE HONDURAS
SECRETARIA DE FINANZAS

805 - SERVICIO AUTÓNOMO NACIONAL DE ACUEDUCTOS Y ALCANTARILLADOS



REP:R00826256
GESTION:2018
09/07/2018 10:34:26 a.m.

PRODUCCIÓN DE PRODUCTOS POR CATEGORÍA PROGRAMÁTICA

PERIODO: 2018

PROGRAMA: 11 SUMINISTRO DE AGUA POTABLE Y ADMON DEL SIST. ALCAN EN D.M

Producto: 1 - Metros Cubicos de Agua servida a clientes.

Unidad de Medida: 65 - METRO CUBICO **No Acumulable:** N **Primario:** S **Periodicidad:** 4 - Trimestral

Objetivo Estratégico: 1 - MEJORAR CALIDAD Y CONTINUIDAD DEL SERVICIO DE AGUA POTABLE Y ALCANTARRILLADO SANITARIO A LA POBLACION

Objetivo Operativo: 1 - Entregar Agua Potable a la Población.

		TRIMESTRE I						TRIMESTRE II					
GA	UE	ENERO		FEBRERO		MARZO		ABRIL		MAYO		JUNIO	
		Cantidad	Ejecutado	Cantidad	Ejecutado	Cantidad	Ejecutado	Cantidad	Ejecutado	Cantidad	Ejecutado	Cantidad	Ejecutado
4	62					0.00	0.00					0.00	0.00

		TRIMESTRE III						TRIMESTRE IV					
GA	UE	JULIO		AGOSTO		SEPTIEMBRE		OCTUBRE		NOVIEMBRE		DICIEMBRE	
		Cantidad	Ejecutado	Cantidad	Ejecutado	Cantidad	Ejecutado	Cantidad	Ejecutado	Cantidad	Ejecutado	Cantidad	Ejecutado
4	62												



REPUBLICA DE HONDURAS
SECRETARIA DE FINANZAS

805 - SERVICIO AUTÓNOMO NACIONAL DE ACUEDUCTOS Y ALCANTARILLADOS



REP:R00826256
GESTION:2018
09/07/2018 10:34:26 a.m.

PRODUCCIÓN DE PRODUCTOS POR CATEGORÍA PROGRAMÁTICA

PERIODO: 2018

PROGRAMA: 11 SUMINISTRO DE AGUA POTABLE Y ADMON DEL SIST. ALCAN EN D.M

Producto: 1 - Metros Cubicos de Agua servida a clientes.

Unidad de Medida: 65 - METRO CUBICO **No Acumulable:** N **Primario:** S **Periodicidad:** 4 - Trimestral

Objetivo Estratégico: 1 - MEJORAR CALIDAD Y CONTINUIDAD DEL SERVICIO DE AGUA POTABLE Y ALCANTARRILLADO SANITARIO A LA POBLACION

Objetivo Operativo: 1 - Entregar Agua Potable a la Población.

		TRIMESTRE I						TRIMESTRE II					
GA	UE	ENERO		FEBRERO		MARZO		ABRIL		MAYO		JUNIO	
		Cantidad	Ejecutado	Cantidad	Ejecutado	Cantidad	Ejecutado	Cantidad	Ejecutado	Cantidad	Ejecutado	Cantidad	Ejecutado
7	66					0.00	0.00					0.00	0.00

		TRIMESTRE III						TRIMESTRE IV					
GA	UE	JULIO		AGOSTO		SEPTIEMBRE		OCTUBRE		NOVIEMBRE		DICIEMBRE	
		Cantidad	Ejecutado	Cantidad	Ejecutado	Cantidad	Ejecutado	Cantidad	Ejecutado	Cantidad	Ejecutado	Cantidad	Ejecutado
7	66												



REPUBLICA DE HONDURAS
SECRETARIA DE FINANZAS

805 - SERVICIO AUTÓNOMO NACIONAL DE ACUEDUCTOS Y ALCANTARILLADOS



REP:R00826256
GESTION:2018
09/07/2018 10:34:26 a.m.

PRODUCCIÓN DE PRODUCTOS POR CATEGORÍA PROGRAMÁTICA

PERIODO: 2018

PROGRAMA: 11 SUMINISTRO DE AGUA POTABLE Y ADMON DEL SIST. ALCAN EN D.M

Producto: 1 - Metros Cubicos de Agua servida a clientes.

Unidad de Medida: 65 - METRO CUBICO **No Acumulable:** N **Primario:** S **Periodicidad:** 4 - Trimestral

Objetivo Estratégico: 1 - MEJORAR CALIDAD Y CONTINUIDAD DEL SERVICIO DE AGUA POTABLE Y ALCANTARRILLADO SANITARIO A LA POBLACION

Objetivo Operativo: 1 - Entregar Agua Potable a la Población.

GA	UE	TRIMESTRE I						TRIMESTRE II					
		ENERO		FEBRERO		MARZO		ABRIL		MAYO		JUNIO	
		Cantidad	Ejecutado	Cantidad	Ejecutado	Cantidad	Ejecutado	Cantidad	Ejecutado	Cantidad	Ejecutado	Cantidad	Ejecutado
9	49					0.00	14,973,252.69					0.00	18,863,880.41

GA	UE	TRIMESTRE III						TRIMESTRE IV					
		JULIO		AGOSTO		SEPTIEMBRE		OCTUBRE		NOVIEMBRE		DICIEMBRE	
		Cantidad	Ejecutado	Cantidad	Ejecutado	Cantidad	Ejecutado	Cantidad	Ejecutado	Cantidad	Ejecutado	Cantidad	Ejecutado
9	49												



REPUBLICA DE HONDURAS
SECRETARIA DE FINANZAS

805 - SERVICIO AUTÓNOMO NACIONAL DE ACUEDUCTOS Y ALCANTARILLADOS



REP:R00826256
GESTION:2018
09/07/2018 10:34:26 a.m.

PRODUCCIÓN DE PRODUCTOS POR CATEGORÍA PROGRAMÁTICA

PERIODO: 2018

PROGRAMA: 11 SUMINISTRO DE AGUA POTABLE Y ADMON DEL SIST. ALCAN EN D.M

Producto: 1 - Metros Cubicos de Agua servida a clientes.

Unidad de Medida: 65 - METRO CUBICO **No Acumulable:** N **Primario:** S **Periodicidad:** 4 - Trimestral

Objetivo Estratégico: 1 - MEJORAR CALIDAD Y CONTINUIDAD DEL SERVICIO DE AGUA POTABLE Y ALCANTARRILLADO SANITARIO A LA POBLACION

Objetivo Operativo: 1 - Entregar Agua Potable a la Población.

		TRIMESTRE I						TRIMESTRE II					
GA	UE	ENERO		FEBRERO		MARZO		ABRIL		MAYO		JUNIO	
		Cantidad	Ejecutado	Cantidad	Ejecutado	Cantidad	Ejecutado	Cantidad	Ejecutado	Cantidad	Ejecutado	Cantidad	Ejecutado
6	13					2,796,076.00	7,344,322.42					2,862,513.00	8,955,443.33

		TRIMESTRE III						TRIMESTRE IV					
GA	UE	JULIO		AGOSTO		SEPTIEMBRE		OCTUBRE		NOVIEMBRE		DICIEMBRE	
		Cantidad	Ejecutado	Cantidad	Ejecutado	Cantidad	Ejecutado	Cantidad	Ejecutado	Cantidad	Ejecutado	Cantidad	Ejecutado
6	13												



REPUBLICA DE HONDURAS
SECRETARIA DE FINANZAS

805 - SERVICIO AUTÓNOMO NACIONAL DE ACUEDUCTOS Y ALCANTARILLADOS



REP:R00826256
GESTION:2018
09/07/2018 10:34:26 a.m.

PRODUCCIÓN DE PRODUCTOS POR CATEGORÍA PROGRAMÁTICA

PERIODO: 2018

PROGRAMA: 11 SUMINISTRO DE AGUA POTABLE Y ADMON DEL SIST. ALCAN EN D.M

Producto: 1 - Metros Cubicos de Agua servida a clientes.

Unidad de Medida: 65 - METRO CUBICO **No Acumulable:** N **Primario:** S **Periodicidad:** 4 - Trimestral

Objetivo Estratégico: 1 - MEJORAR CALIDAD Y CONTINUIDAD DEL SERVICIO DE AGUA POTABLE Y ALCANTARRILLADO SANITARIO A LA POBLACION

Objetivo Operativo: 1 - Entregar Agua Potable a la Población.

		TRIMESTRE I						TRIMESTRE II					
GA	UE	ENERO		FEBRERO		MARZO		ABRIL		MAYO		JUNIO	
		Cantidad	Ejecutado	Cantidad	Ejecutado	Cantidad	Ejecutado	Cantidad	Ejecutado	Cantidad	Ejecutado	Cantidad	Ejecutado
4	60					0.00	0.00					0.00	0.00

		TRIMESTRE III						TRIMESTRE IV					
GA	UE	JULIO		AGOSTO		SEPTIEMBRE		OCTUBRE		NOVIEMBRE		DICIEMBRE	
		Cantidad	Ejecutado	Cantidad	Ejecutado	Cantidad	Ejecutado	Cantidad	Ejecutado	Cantidad	Ejecutado	Cantidad	Ejecutado
4	60												



REPUBLICA DE HONDURAS
SECRETARIA DE FINANZAS

805 - SERVICIO AUTÓNOMO NACIONAL DE ACUEDUCTOS Y ALCANTARILLADOS



REP:R00826256
GESTION:2018
09/07/2018 10:34:26 a.m.

PRODUCCIÓN DE PRODUCTOS POR CATEGORÍA PROGRAMÁTICA

PERIODO: 2018

PROGRAMA: 11 SUMINISTRO DE AGUA POTABLE Y ADMON DEL SIST. ALCAN EN D.M

Producto: 1 - Metros Cubicos de Agua servida a clientes.

Unidad de Medida: 65 - METRO CUBICO **No Acumulable:** N **Primario:** S **Periodicidad:** 4 - Trimestral

Objetivo Estratégico: 1 - MEJORAR CALIDAD Y CONTINUIDAD DEL SERVICIO DE AGUA POTABLE Y ALCANTARRILLADO SANITARIO A LA POBLACION

Objetivo Operativo: 1 - Entregar Agua Potable a la Población.

GA	UE	TRIMESTRE I						TRIMESTRE II					
		ENERO		FEBRERO		MARZO		ABRIL		MAYO		JUNIO	
		Cantidad	Ejecutado	Cantidad	Ejecutado	Cantidad	Ejecutado	Cantidad	Ejecutado	Cantidad	Ejecutado	Cantidad	Ejecutado
1	2					0.00	7,768,358.72					0.00	10,538,312.69

GA	UE	TRIMESTRE III						TRIMESTRE IV					
		JULIO		AGOSTO		SEPTIEMBRE		OCTUBRE		NOVIEMBRE		DICIEMBRE	
		Cantidad	Ejecutado	Cantidad	Ejecutado	Cantidad	Ejecutado	Cantidad	Ejecutado	Cantidad	Ejecutado	Cantidad	Ejecutado
1	2												



REPUBLICA DE HONDURAS
SECRETARIA DE FINANZAS

805 - SERVICIO AUTÓNOMO NACIONAL DE ACUEDUCTOS Y ALCANTARILLADOS



REP:R00826256
GESTION:2018
09/07/2018 10:34:26 a.m.

PRODUCCIÓN DE PRODUCTOS POR CATEGORÍA PROGRAMÁTICA

PERIODO: 2018

PROGRAMA: 11 SUMINISTRO DE AGUA POTABLE Y ADMON DEL SIST. ALCAN EN D.M

Producto: 1 - Metros Cubicos de Agua servida a clientes.

Unidad de Medida: 65 - METRO CUBICO **No Acumulable:** N **Primario:** S **Periodicidad:** 4 - Trimestral

Objetivo Estratégico: 1 - MEJORAR CALIDAD Y CONTINUIDAD DEL SERVICIO DE AGUA POTABLE Y ALCANTARRILLADO SANITARIO A LA POBLACION

Objetivo Operativo: 1 - Entregar Agua Potable a la Población.

		TRIMESTRE I						TRIMESTRE II					
GA	UE	ENERO		FEBRERO		MARZO		ABRIL		MAYO		JUNIO	
		Cantidad	Ejecutado	Cantidad	Ejecutado	Cantidad	Ejecutado	Cantidad	Ejecutado	Cantidad	Ejecutado	Cantidad	Ejecutado
4	61					0.00	0.00					0.00	0.00

		TRIMESTRE III						TRIMESTRE IV					
GA	UE	JULIO		AGOSTO		SEPTIEMBRE		OCTUBRE		NOVIEMBRE		DICIEMBRE	
		Cantidad	Ejecutado	Cantidad	Ejecutado	Cantidad	Ejecutado	Cantidad	Ejecutado	Cantidad	Ejecutado	Cantidad	Ejecutado
4	61												

SUB-PROGRAMA: 11-00 -

PROYECTO: 11-00-000 -



REPUBLICA DE HONDURAS
SECRETARIA DE FINANZAS

805 - SERVICIO AUTÓNOMO NACIONAL DE ACUEDUCTOS Y ALCANTARILLADOS



REP:R00826256
GESTION:2018
09/07/2018 10:34:26 a.m.

PRODUCCIÓN DE PRODUCTOS POR CATEGORÍA PROGRAMÁTICA

PERIODO: 2018

ACTIVIDAD/OBRA: 11-00-000-002 OPERACION SUMINISTRO DE AGUA POTABLE

Producto: 1 - Metros Cubicos de Agua servida y Potabilizada en el Distrito Central

Unidad de Medida: 65 - METRO CUBICO **No Acumulable:** N **Primario:** S **Periodicidad:** 4 - Trimestral

Objetivo Estratégico: 1 - MEJORAR CALIDAD Y CONTINUIDAD DEL SERVICIO DE AGUA POTABLE Y ALCANTARRILLADO SANITARIO A LA POBLACION

Objetivo Operativo: 2 - Potabilizar el agua servida a la población.

GA	UE	TRIMESTRE I						TRIMESTRE 2					
		ENERO		FEBRERO		MARZO		ABRIL		MAYO		JUNIO	
		Cantidad	Ejecutado	Cantidad	Ejecutado	Cantidad	Ejecutado	Cantidad	Ejecutado	Cantidad	Ejecutado	Cantidad	Ejecutado
9	49												

GA	UE	TRIMESTRE III						TRIMESTRE IV					
		JULIO		AGOSTO		SEPTIEMBRE		OCTUBRE		NOVIEMBRE		DICIEMBRE	
		Cantidad	Ejecutado	Cantidad	Ejecutado	Cantidad	Ejecutado	Cantidad	Ejecutado	Cantidad	Ejecutado	Cantidad	Ejecutado
9	49												



805 - SERVICIO AUTÓNOMO NACIONAL DE ACUEDUCTOS Y ALCANTARILLADOS



PRODUCCIÓN DE PRODUCTOS POR CATEGORÍA PROGRAMÁTICA

PERIODO: 2018

ACTIVIDAD/OBRA: 11-00-000-002 OPERACION SUMINISTRO DE AGUA POTABLE

Producto: 1 - Metros Cubicos de Agua servida y Potabilizada en el Distrito Central

Unidad de Medida: 65 - METRO CUBICO **No Acumulable:** N **Primario:** S **Periodicidad:** 4 - Trimestral

Objetivo Estratégico: 1 - MEJORAR CALIDAD Y CONTINUIDAD DEL SERVICIO DE AGUA POTABLE Y ALCANTARRILLADO SANITARIO A LA POBLACION

Objetivo Operativo: 2 - Potabilizar el agua servida a la población.

		TRIMESTRE I						TRIMESTRE 2					
GA	UE	ENERO		FEBRERO		MARZO		ABRIL		MAYO		JUNIO	
		Cantidad	Ejecutado	Cantidad	Ejecutado	Cantidad	Ejecutado	Cantidad	Ejecutado	Cantidad	Ejecutado	Cantidad	Ejecutado
9	42					21,002,751.0 0	63,637,904.9 3					20,770,583.0 0	66,547,393.3 6
		TRIMESTRE III						TRIMESTRE IV					
GA	UE	JULIO		AGOSTO		SEPTIEMBRE		OCTUBRE		NOVIEMBRE		DICIEMBRE	
		Cantidad	Ejecutado	Cantidad	Ejecutado	Cantidad	Ejecutado	Cantidad	Ejecutado	Cantidad	Ejecutado	Cantidad	Ejecutado
9	42												



REPUBLICA DE HONDURAS
SECRETARIA DE FINANZAS

805 - SERVICIO AUTÓNOMO NACIONAL DE ACUEDUCTOS Y ALCANTARILLADOS



REP:R00826256
GESTION:2018
09/07/2018 10:34:26 a.m.

PRODUCCIÓN DE PRODUCTOS POR CATEGORÍA PROGRAMÁTICA

PERIODO: 2018

ACTIVIDAD/OBRA: 11-00-000-003 PLANEACION SECTORIAL

Producto: 4 - Actividades de Planeación Sectorial

Unidad de Medida: 149 - INFORME **No Acumulable:** N **Primario:** S **Periodicidad:** 4 - Trimestral

Objetivo Estratégico: 3 - CONTRIBUIR A LA DESCENTRALIZACION Y ASISTENCIA TECNICA A LOS PRESTADORES DE LOS SERVICIOS DE AGUA POTABLE Y ALCANTARILLADO SANITARIO

Objetivo Operativo: 1 - Entrega de sistemas de Agua potable a las Municipalidades.

		TRIMESTRE I						TRIMESTRE 2					
GA	UE	ENERO		FEBRERO		MARZO		ABRIL		MAYO		JUNIO	
		Cantidad	Ejecutado	Cantidad	Ejecutado	Cantidad	Ejecutado	Cantidad	Ejecutado	Cantidad	Ejecutado	Cantidad	Ejecutado
1	69					3.00	9,109,002.87					3.00	12,317,233.00

		TRIMESTRE III						TRIMESTRE IV					
GA	UE	JULIO		AGOSTO		SEPTIEMBRE		OCTUBRE		NOVIEMBRE		DICIEMBRE	
		Cantidad	Ejecutado	Cantidad	Ejecutado	Cantidad	Ejecutado	Cantidad	Ejecutado	Cantidad	Ejecutado	Cantidad	Ejecutado
1	69												



REPUBLICA DE HONDURAS
SECRETARIA DE FINANZAS

805 - SERVICIO AUTÓNOMO NACIONAL DE ACUEDUCTOS Y ALCANTARILLADOS



REP:R00826256
GESTION:2018
09/07/2018 10:34:26 a.m.

PRODUCCIÓN DE PRODUCTOS POR CATEGORÍA PROGRAMÁTICA

PERIODO: 2018

ACTIVIDAD/OBRA: 11-00-000-004 MANTENIMIENTO RED DE AGUA POTABLE

Producto: 3 - Desarrollo de actividades de coordinacion de la operacion de mantenimiento de sistema de agua potable del Distrito Metropolitano

Unidad de Medida: 982 - METRO LINEAL **No Acumulable:** N **Primario:** S **Periodicidad:** 4 - Trimestral

Objetivo Estratégico: 1 - MEJORAR CALIDAD Y CONTINUIDAD DEL SERVICIO DE AGUA POTABLE Y ALCANTARRILLADO SANITARIO A LA POBLACION

Objetivo Operativo: 1 - Entregar Agua Potable a la Población.

		TRIMESTRE I						TRIMESTRE 2					
GA	UE	ENERO		FEBRERO		MARZO		ABRIL		MAYO		JUNIO	
		Cantidad	Ejecutado	Cantidad	Ejecutado	Cantidad	Ejecutado	Cantidad	Ejecutado	Cantidad	Ejecutado	Cantidad	Ejecutado
9	49					2,452.00	14,973,252.69					1,458.00	18,863,880.41

		TRIMESTRE III						TRIMESTRE IV					
GA	UE	JULIO		AGOSTO		SEPTIEMBRE		OCTUBRE		NOVIEMBRE		DICIEMBRE	
		Cantidad	Ejecutado	Cantidad	Ejecutado	Cantidad	Ejecutado	Cantidad	Ejecutado	Cantidad	Ejecutado	Cantidad	Ejecutado
9	49												



REPUBLICA DE HONDURAS
SECRETARIA DE FINANZAS

805 - SERVICIO AUTÓNOMO NACIONAL DE ACUEDUCTOS Y ALCANTARILLADOS



REP:R00826256
GESTION:2018
09/07/2018 10:34:26 a.m.

PRODUCCIÓN DE PRODUCTOS POR CATEGORÍA PROGRAMÁTICA

PERIODO: 2018

ACTIVIDAD/OBRA: 11-00-000-006 COORDINACION Y DIRECCION DE ASISTENCIA TECNICA

Producto: 2 - sistema de agua potable transferidos a las Municipalidades.

Unidad de Medida: 82 - SISTEMA **No Acumulable:** N **Primario:** S **Periodicidad:** 4 - Trimestral

Objetivo Estratégico: 3 - CONTRIBUIR A LA DESCENTRALIZACION Y ASISTENCIA TECNICA A LOS PRESTADORES DE LOS SERVICIOS DE AGUA POTABLE Y ALCANTARILLADO SANITARIO

Objetivo Operativo: 1 - Entrega de sistemas de Agua potable a las Municipalidades.

		TRIMESTRE I						TRIMESTRE 2					
GA	UE	ENERO		FEBRERO		MARZO		ABRIL		MAYO		JUNIO	
		Cantidad	Ejecutado	Cantidad	Ejecutado	Cantidad	Ejecutado	Cantidad	Ejecutado	Cantidad	Ejecutado	Cantidad	Ejecutado
1	2					0.00	7,768,358.72					0.00	10,538,312.69

		TRIMESTRE III						TRIMESTRE IV					
GA	UE	JULIO		AGOSTO		SEPTIEMBRE		OCTUBRE		NOVIEMBRE		DICIEMBRE	
		Cantidad	Ejecutado	Cantidad	Ejecutado	Cantidad	Ejecutado	Cantidad	Ejecutado	Cantidad	Ejecutado	Cantidad	Ejecutado
1	2												



REPUBLICA DE HONDURAS
SECRETARIA DE FINANZAS

805 - SERVICIO AUTÓNOMO NACIONAL DE ACUEDUCTOS Y ALCANTARILLADOS



REP:R00826256
GESTION:2018
09/07/2018 10:34:26 a.m.

PRODUCCIÓN DE PRODUCTOS POR CATEGORÍA PROGRAMÁTICA

PERIODO: 2018

ACTIVIDAD/OBRA: 11-00-000-006 COORDINACION Y DIRECCION DE ASISTENCIA TECNICA

Producto: 3 - Asistencia Tecnica y traspaso de los sistemas de agua potable a las Municipalidades.

Unidad de Medida: 992 - ASISTENCIA TÉCNICA **No Acumulable:** N **Primario:** N **Periodicidad:** 4 - Trimestral

Objetivo Estratégico: 3 - CONTRIBUIR A LA DESCENTRALIZACION Y ASISTENCIA TECNICA A LOS PRESTADORES DE LOS SERVICIOS DE AGUA POTABLE Y ALCANTARILLADO SANITARIO

Objetivo Operativo: 1 - Entrega de sistemas de Agua potable a las Municipalidades.

		TRIMESTRE I						TRIMESTRE 2					
GA	UE	ENERO		FEBRERO		MARZO		ABRIL		MAYO		JUNIO	
		Cantidad	Ejecutado	Cantidad	Ejecutado	Cantidad	Ejecutado	Cantidad	Ejecutado	Cantidad	Ejecutado	Cantidad	Ejecutado
1	2		0.00		0.00	48.00	0.00		0.00		0.00	55.00	0.00

		TRIMESTRE III						TRIMESTRE IV					
GA	UE	JULIO		AGOSTO		SEPTIEMBRE		OCTUBRE		NOVIEMBRE		DICIEMBRE	
		Cantidad	Ejecutado	Cantidad	Ejecutado	Cantidad	Ejecutado	Cantidad	Ejecutado	Cantidad	Ejecutado	Cantidad	Ejecutado
1	2		0.00		0.00		0.00		0.00		0.00		0.00



REPUBLICA DE HONDURAS
SECRETARIA DE FINANZAS

805 - SERVICIO AUTÓNOMO NACIONAL DE ACUEDUCTOS Y ALCANTARILLADOS



REP:R00826256
GESTION:2018
09/07/2018 10:34:26 a.m.

PRODUCCIÓN DE PRODUCTOS POR CATEGORÍA PROGRAMÁTICA

PERIODO: 2018

ACTIVIDAD/OBRA: 11-00-000-033 OPERACION Y MANTENIMIENTO DE ACUEDUCTOS

Producto: 2 - Metros Cúbicos de Agua servida y potabilizada en cuatro (4) Ciudades del País.

Unidad de Medida: 65 - METRO CUBICO **No Acumulable:** N **Primario:** S **Periodicidad:** 4 - Trimestral

Objetivo Estratégico: 1 - MEJORAR CALIDAD Y CONTINUIDAD DEL SERVICIO DE AGUA POTABLE Y ALCANTARRILLADO SANITARIO A LA POBLACION

Objetivo Operativo: 2 - Potabilizar el agua servida a la población.

		TRIMESTRE I						TRIMESTRE 2					
GA	UE	ENERO		FEBRERO		MARZO		ABRIL		MAYO		JUNIO	
		Cantidad	Ejecutado	Cantidad	Ejecutado	Cantidad	Ejecutado	Cantidad	Ejecutado	Cantidad	Ejecutado	Cantidad	Ejecutado
8	15					0.00	0.00					0.00	0.00

		TRIMESTRE III						TRIMESTRE IV					
GA	UE	JULIO		AGOSTO		SEPTIEMBRE		OCTUBRE		NOVIEMBRE		DICIEMBRE	
		Cantidad	Ejecutado	Cantidad	Ejecutado	Cantidad	Ejecutado	Cantidad	Ejecutado	Cantidad	Ejecutado	Cantidad	Ejecutado
8	15												



REPUBLICA DE HONDURAS
SECRETARIA DE FINANZAS

805 - SERVICIO AUTÓNOMO NACIONAL DE ACUEDUCTOS Y ALCANTARILLADOS



REP:R00826256
GESTION:2018
09/07/2018 10:34:26 a.m.

PRODUCCIÓN DE PRODUCTOS POR CATEGORÍA PROGRAMÁTICA

PERIODO: 2018

ACTIVIDAD/OBRA: 11-00-000-033 OPERACION Y MANTENIMIENTO DE ACUEDUCTOS

Producto: 2 - Metros Cúbicos de Agua servida y potabilizada en cuatro (4) Ciudades del País.

Unidad de Medida: 65 - METRO CUBICO **No Acumulable:** N **Primario:** S **Periodicidad:** 4 - Trimestral

Objetivo Estratégico: 1 - MEJORAR CALIDAD Y CONTINUIDAD DEL SERVICIO DE AGUA POTABLE Y ALCANTARRILLADO SANITARIO A LA POBLACION

Objetivo Operativo: 2 - Potabilizar el agua servida a la población.

GA	UE	TRIMESTRE I						TRIMESTRE 2					
		ENERO		FEBRERO		MARZO		ABRIL		MAYO		JUNIO	
		Cantidad	Ejecutado	Cantidad	Ejecutado	Cantidad	Ejecutado	Cantidad	Ejecutado	Cantidad	Ejecutado	Cantidad	Ejecutado
7	66					0.00	0.00					0.00	0.00

GA	UE	TRIMESTRE III						TRIMESTRE IV					
		JULIO		AGOSTO		SEPTIEMBRE		OCTUBRE		NOVIEMBRE		DICIEMBRE	
		Cantidad	Ejecutado	Cantidad	Ejecutado	Cantidad	Ejecutado	Cantidad	Ejecutado	Cantidad	Ejecutado	Cantidad	Ejecutado
7	66												



REPUBLICA DE HONDURAS
SECRETARIA DE FINANZAS

805 - SERVICIO AUTÓNOMO NACIONAL DE ACUEDUCTOS Y ALCANTARILLADOS



REP:R00826256
GESTION:2018
09/07/2018 10:34:26 a.m.

PRODUCCIÓN DE PRODUCTOS POR CATEGORÍA PROGRAMÁTICA

PERIODO: 2018

ACTIVIDAD/OBRA: 11-00-000-033 OPERACION Y MANTENIMIENTO DE ACUEDUCTOS

Producto: 2 - Metros Cúbicos de Agua servida y potabilizada en cuatro (4) Ciudades del País.

Unidad de Medida: 65 - METRO CUBICO **No Acumulable:** N **Primario:** S **Periodicidad:** 4 - Trimestral

Objetivo Estratégico: 1 - MEJORAR CALIDAD Y CONTINUIDAD DEL SERVICIO DE AGUA POTABLE Y ALCANTARRILLADO SANITARIO A LA POBLACION

Objetivo Operativo: 2 - Potabilizar el agua servida a la población.

		TRIMESTRE I						TRIMESTRE 2					
GA	UE	ENERO		FEBRERO		MARZO		ABRIL		MAYO		JUNIO	
		Cantidad	Ejecutado	Cantidad	Ejecutado	Cantidad	Ejecutado	Cantidad	Ejecutado	Cantidad	Ejecutado	Cantidad	Ejecutado
6	13					2,796,076.00	2,461,429.76					2,862,513.00	2,340,558.36

		TRIMESTRE III						TRIMESTRE IV					
GA	UE	JULIO		AGOSTO		SEPTIEMBRE		OCTUBRE		NOVIEMBRE		DICIEMBRE	
		Cantidad	Ejecutado	Cantidad	Ejecutado	Cantidad	Ejecutado	Cantidad	Ejecutado	Cantidad	Ejecutado	Cantidad	Ejecutado
6	13												



REPUBLICA DE HONDURAS
SECRETARIA DE FINANZAS

805 - SERVICIO AUTÓNOMO NACIONAL DE ACUEDUCTOS Y ALCANTARILLADOS



REP:R00826256
GESTION:2018
09/07/2018 10:34:26 a.m.

PRODUCCIÓN DE PRODUCTOS POR CATEGORÍA PROGRAMÁTICA

PERIODO: 2018

ACTIVIDAD/OBRA: 11-00-000-033 OPERACION Y MANTENIMIENTO DE ACUEDUCTOS

Producto: 2 - Metros Cúbicos de Agua servida y potabilizada en cuatro (4) Ciudades del País.

Unidad de Medida: 65 - METRO CUBICO **No Acumulable:** N **Primario:** S **Periodicidad:** 4 - Trimestral

Objetivo Estratégico: 1 - MEJORAR CALIDAD Y CONTINUIDAD DEL SERVICIO DE AGUA POTABLE Y ALCANTARRILLADO SANITARIO A LA POBLACION

Objetivo Operativo: 2 - Potabilizar el agua servida a la población.

		TRIMESTRE I						TRIMESTRE 2					
GA	UE	ENERO		FEBRERO		MARZO		ABRIL		MAYO		JUNIO	
		Cantidad	Ejecutado	Cantidad	Ejecutado	Cantidad	Ejecutado	Cantidad	Ejecutado	Cantidad	Ejecutado	Cantidad	Ejecutado
5	12					5,375,592.00	991,760.30					3,149,450.00	7,787,140.89

		TRIMESTRE III						TRIMESTRE IV					
GA	UE	JULIO		AGOSTO		SEPTIEMBRE		OCTUBRE		NOVIEMBRE		DICIEMBRE	
		Cantidad	Ejecutado	Cantidad	Ejecutado	Cantidad	Ejecutado	Cantidad	Ejecutado	Cantidad	Ejecutado	Cantidad	Ejecutado
5	12												



REPUBLICA DE HONDURAS
SECRETARIA DE FINANZAS

805 - SERVICIO AUTÓNOMO NACIONAL DE ACUEDUCTOS Y ALCANTARILLADOS



REP:R00826256
GESTION:2018
09/07/2018 10:34:26 a.m.

PRODUCCIÓN DE PRODUCTOS POR CATEGORÍA PROGRAMÁTICA

PERIODO: 2018

ACTIVIDAD/OBRA: 11-00-000-033 OPERACION Y MANTENIMIENTO DE ACUEDUCTOS

Producto: 2 - Metros Cúbicos de Agua servida y potabilizada en cuatro (4) Ciudades del País.

Unidad de Medida: 65 - METRO CUBICO **No Acumulable:** N **Primario:** S **Periodicidad:** 4 - Trimestral

Objetivo Estratégico: 1 - MEJORAR CALIDAD Y CONTINUIDAD DEL SERVICIO DE AGUA POTABLE Y ALCANTARRILLADO SANITARIO A LA POBLACION

Objetivo Operativo: 2 - Potabilizar el agua servida a la población.

		TRIMESTRE I						TRIMESTRE 2					
GA	UE	ENERO		FEBRERO		MARZO		ABRIL		MAYO		JUNIO	
		Cantidad	Ejecutado	Cantidad	Ejecutado	Cantidad	Ejecutado	Cantidad	Ejecutado	Cantidad	Ejecutado	Cantidad	Ejecutado
4	65					0.00	0.00					0.00	0.00

		TRIMESTRE III						TRIMESTRE IV					
GA	UE	JULIO		AGOSTO		SEPTIEMBRE		OCTUBRE		NOVIEMBRE		DICIEMBRE	
		Cantidad	Ejecutado	Cantidad	Ejecutado	Cantidad	Ejecutado	Cantidad	Ejecutado	Cantidad	Ejecutado	Cantidad	Ejecutado
4	65												



REPUBLICA DE HONDURAS
SECRETARIA DE FINANZAS

805 - SERVICIO AUTÓNOMO NACIONAL DE ACUEDUCTOS Y ALCANTARILLADOS



REP:R00826256
GESTION:2018
09/07/2018 10:34:26 a.m.

PRODUCCIÓN DE PRODUCTOS POR CATEGORÍA PROGRAMÁTICA

PERIODO: 2018

ACTIVIDAD/OBRA: 11-00-000-033 OPERACION Y MANTENIMIENTO DE ACUEDUCTOS

Producto: 2 - Metros Cúbicos de Agua servida y potabilizada en cuatro (4) Ciudades del País.

Unidad de Medida: 65 - METRO CUBICO **No Acumulable:** N **Primario:** S **Periodicidad:** 4 - Trimestral

Objetivo Estratégico: 1 - MEJORAR CALIDAD Y CONTINUIDAD DEL SERVICIO DE AGUA POTABLE Y ALCANTARRILLADO SANITARIO A LA POBLACION

Objetivo Operativo: 2 - Potabilizar el agua servida a la población.

		TRIMESTRE I						TRIMESTRE 2					
GA	UE	ENERO		FEBRERO		MARZO		ABRIL		MAYO		JUNIO	
		Cantidad	Ejecutado	Cantidad	Ejecutado	Cantidad	Ejecutado	Cantidad	Ejecutado	Cantidad	Ejecutado	Cantidad	Ejecutado
4	63					0.00	540,076.22					0.00	253,874.04

		TRIMESTRE III						TRIMESTRE IV					
GA	UE	JULIO		AGOSTO		SEPTIEMBRE		OCTUBRE		NOVIEMBRE		DICIEMBRE	
		Cantidad	Ejecutado	Cantidad	Ejecutado	Cantidad	Ejecutado	Cantidad	Ejecutado	Cantidad	Ejecutado	Cantidad	Ejecutado
4	63												



REPUBLICA DE HONDURAS
SECRETARIA DE FINANZAS

805 - SERVICIO AUTÓNOMO NACIONAL DE ACUEDUCTOS Y ALCANTARILLADOS



REP:R00826256
GESTION:2018
09/07/2018 10:34:26 a.m.

PRODUCCIÓN DE PRODUCTOS POR CATEGORÍA PROGRAMÁTICA

PERIODO: 2018

ACTIVIDAD/OBRA: 11-00-000-033 OPERACION Y MANTENIMIENTO DE ACUEDUCTOS

Producto: 2 - Metros Cúbicos de Agua servida y potabilizada en cuatro (4) Ciudades del País.

Unidad de Medida: 65 - METRO CUBICO **No Acumulable:** N **Primario:** S **Periodicidad:** 4 - Trimestral

Objetivo Estratégico: 1 - MEJORAR CALIDAD Y CONTINUIDAD DEL SERVICIO DE AGUA POTABLE Y ALCANTARRILLADO SANITARIO A LA POBLACION

Objetivo Operativo: 2 - Potabilizar el agua servida a la población.

		TRIMESTRE I						TRIMESTRE 2					
GA	UE	ENERO		FEBRERO		MARZO		ABRIL		MAYO		JUNIO	
		Cantidad	Ejecutado	Cantidad	Ejecutado	Cantidad	Ejecutado	Cantidad	Ejecutado	Cantidad	Ejecutado	Cantidad	Ejecutado
4	62					0.00	0.00					0.00	0.00

		TRIMESTRE III						TRIMESTRE IV					
GA	UE	JULIO		AGOSTO		SEPTIEMBRE		OCTUBRE		NOVIEMBRE		DICIEMBRE	
		Cantidad	Ejecutado	Cantidad	Ejecutado	Cantidad	Ejecutado	Cantidad	Ejecutado	Cantidad	Ejecutado	Cantidad	Ejecutado
4	62												



REPUBLICA DE HONDURAS
SECRETARIA DE FINANZAS

805 - SERVICIO AUTÓNOMO NACIONAL DE ACUEDUCTOS Y ALCANTARILLADOS



REP:R00826256
GESTION:2018
09/07/2018 10:34:26 a.m.

PRODUCCIÓN DE PRODUCTOS POR CATEGORÍA PROGRAMÁTICA

PERIODO: 2018

ACTIVIDAD/OBRA: 11-00-000-033 OPERACION Y MANTENIMIENTO DE ACUEDUCTOS

Producto: 2 - Metros Cúbicos de Agua servida y potabilizada en cuatro (4) Ciudades del País.

Unidad de Medida: 65 - METRO CUBICO **No Acumulable:** N **Primario:** S **Periodicidad:** 4 - Trimestral

Objetivo Estratégico: 1 - MEJORAR CALIDAD Y CONTINUIDAD DEL SERVICIO DE AGUA POTABLE Y ALCANTARRILLADO SANITARIO A LA POBLACION

Objetivo Operativo: 2 - Potabilizar el agua servida a la población.

GA	UE	TRIMESTRE I						TRIMESTRE 2					
		ENERO		FEBRERO		MARZO		ABRIL		MAYO		JUNIO	
		Cantidad	Ejecutado	Cantidad	Ejecutado	Cantidad	Ejecutado	Cantidad	Ejecutado	Cantidad	Ejecutado	Cantidad	Ejecutado
4	61					0.00	0.00					0.00	0.00

GA	UE	TRIMESTRE III						TRIMESTRE IV					
		JULIO		AGOSTO		SEPTIEMBRE		OCTUBRE		NOVIEMBRE		DICIEMBRE	
		Cantidad	Ejecutado	Cantidad	Ejecutado	Cantidad	Ejecutado	Cantidad	Ejecutado	Cantidad	Ejecutado	Cantidad	Ejecutado
4	61												



REPUBLICA DE HONDURAS
SECRETARIA DE FINANZAS

805 - SERVICIO AUTÓNOMO NACIONAL DE ACUEDUCTOS Y ALCANTARILLADOS



REP:R00826256
GESTION:2018
09/07/2018 10:34:26 a.m.

PRODUCCIÓN DE PRODUCTOS POR CATEGORÍA PROGRAMÁTICA

PERIODO: 2018

ACTIVIDAD/OBRA: 11-00-000-033 OPERACION Y MANTENIMIENTO DE ACUEDUCTOS

Producto: 2 - Metros Cúbicos de Agua servida y potabilizada en cuatro (4) Ciudades del País.

Unidad de Medida: 65 - METRO CUBICO **No Acumulable:** N **Primario:** S **Periodicidad:** 4 - Trimestral

Objetivo Estratégico: 1 - MEJORAR CALIDAD Y CONTINUIDAD DEL SERVICIO DE AGUA POTABLE Y ALCANTARRILLADO SANITARIO A LA POBLACION

Objetivo Operativo: 2 - Potabilizar el agua servida a la población.

GA	UE	TRIMESTRE I						TRIMESTRE 2					
		ENERO		FEBRERO		MARZO		ABRIL		MAYO		JUNIO	
		Cantidad	Ejecutado	Cantidad	Ejecutado	Cantidad	Ejecutado	Cantidad	Ejecutado	Cantidad	Ejecutado	Cantidad	Ejecutado
4	60					0.00	0.00					0.00	0.00

GA	UE	TRIMESTRE III						TRIMESTRE IV					
		JULIO		AGOSTO		SEPTIEMBRE		OCTUBRE		NOVIEMBRE		DICIEMBRE	
		Cantidad	Ejecutado	Cantidad	Ejecutado	Cantidad	Ejecutado	Cantidad	Ejecutado	Cantidad	Ejecutado	Cantidad	Ejecutado
4	60												



REPUBLICA DE HONDURAS
SECRETARIA DE FINANZAS

805 - SERVICIO AUTÓNOMO NACIONAL DE ACUEDUCTOS Y ALCANTARILLADOS



REP:R00826256
GESTION:2018
09/07/2018 10:34:26 a.m.

PRODUCCIÓN DE PRODUCTOS POR CATEGORÍA PROGRAMÁTICA

PERIODO: 2018

ACTIVIDAD/OBRA: 11-00-000-033 OPERACION Y MANTENIMIENTO DE ACUEDUCTOS

Producto: 2 - Metros Cúbicos de Agua servida y potabilizada en cuatro (4) Ciudades del País.

Unidad de Medida: 65 - METRO CUBICO **No Acumulable:** N **Primario:** S **Periodicidad:** 4 - Trimestral

Objetivo Estratégico: 1 - MEJORAR CALIDAD Y CONTINUIDAD DEL SERVICIO DE AGUA POTABLE Y ALCANTARRILLADO SANITARIO A LA POBLACION

Objetivo Operativo: 2 - Potabilizar el agua servida a la población.

		TRIMESTRE I						TRIMESTRE 2					
GA	UE	ENERO		FEBRERO		MARZO		ABRIL		MAYO		JUNIO	
		Cantidad	Ejecutado	Cantidad	Ejecutado	Cantidad	Ejecutado	Cantidad	Ejecutado	Cantidad	Ejecutado	Cantidad	Ejecutado
4	64					0.00	0.00					0.00	0.00

		TRIMESTRE III						TRIMESTRE IV					
GA	UE	JULIO		AGOSTO		SEPTIEMBRE		OCTUBRE		NOVIEMBRE		DICIEMBRE	
		Cantidad	Ejecutado	Cantidad	Ejecutado	Cantidad	Ejecutado	Cantidad	Ejecutado	Cantidad	Ejecutado	Cantidad	Ejecutado
4	64												



REPUBLICA DE HONDURAS
SECRETARIA DE FINANZAS

805 - SERVICIO AUTÓNOMO NACIONAL DE ACUEDUCTOS Y ALCANTARILLADOS



REP:R00826256
GESTION:2018
09/07/2018 10:34:26 a.m.

PRODUCCIÓN DE PRODUCTOS POR CATEGORÍA PROGRAMÁTICA

PERIODO: 2018

PROGRAMA: 13 OPERACION Y MANTENIMIENTO DE ALCANTARILLADO SANITARIO

Producto: 1 - Metros Cúbicos de escretas controladas y tratadas

Unidad de Medida: 65 - METRO CUBICO **No Acumulable:** N **Primario:** S **Periodicidad:** 4 - Trimestral

Objetivo Estratégico: 1 - MEJORAR CALIDAD Y CONTINUIDAD DEL SERVICIO DE AGUA POTABLE Y ALCANTARRILLADO SANITARIO A LA POBLACION

Objetivo Operativo: 3 - Recolectar el Flujo de escretas del sistema de Alcantarillado.

		TRIMESTRE I						TRIMESTRE II					
GA	UE	ENERO		FEBRERO		MARZO		ABRIL		MAYO		JUNIO	
		Cantidad	Ejecutado	Cantidad	Ejecutado	Cantidad	Ejecutado	Cantidad	Ejecutado	Cantidad	Ejecutado	Cantidad	Ejecutado
9	59					270,000.00	11,935,982.40					270,000.00	14,251,681.95

		TRIMESTRE III						TRIMESTRE IV					
GA	UE	JULIO		AGOSTO		SEPTIEMBRE		OCTUBRE		NOVIEMBRE		DICIEMBRE	
		Cantidad	Ejecutado	Cantidad	Ejecutado	Cantidad	Ejecutado	Cantidad	Ejecutado	Cantidad	Ejecutado	Cantidad	Ejecutado
9	59												

SUB-PROGRAMA: 13-00 -

PROYECTO: 13-00-000 -



REPUBLICA DE HONDURAS
SECRETARIA DE FINANZAS

805 - SERVICIO AUTÓNOMO NACIONAL DE ACUEDUCTOS Y ALCANTARILLADOS



REP:R00826256
GESTION:2018
09/07/2018 10:34:26 a.m.

PRODUCCIÓN DE PRODUCTOS POR CATEGORÍA PROGRAMÁTICA

PERIODO: 2018

ACTIVIDAD/OBRA: 13-00-000-002 OPERACION Y MANTENIMIENTO DE ALCANTARILLADO SANITARIO

Producto: 2 - Mantenimiento de la red de Alcantarillado Sanitario en el Distrito Metropolitano.

Unidad de Medida: 982 - METRO LINEAL **No Acumulable:** N **Primario:** S **Periodicidad:** 4 - Trimestral

Objetivo Estratégico: 1 - MEJORAR CALIDAD Y CONTINUIDAD DEL SERVICIO DE AGUA POTABLE Y ALCANTARRILLADO SANITARIO A LA POBLACION

Objetivo Operativo: 3 - Recolectar el Flujo de escretas del sistema de Alcantarillado.

		TRIMESTRE I						TRIMESTRE 2					
GA	UE	ENERO		FEBRERO		MARZO		ABRIL		MAYO		JUNIO	
		Cantidad	Ejecutado	Cantidad	Ejecutado	Cantidad	Ejecutado	Cantidad	Ejecutado	Cantidad	Ejecutado	Cantidad	Ejecutado
9	59					432.00	985,914.30					1,458.00	569,207.23

		TRIMESTRE III						TRIMESTRE IV					
GA	UE	JULIO		AGOSTO		SEPTIEMBRE		OCTUBRE		NOVIEMBRE		DICIEMBRE	
		Cantidad	Ejecutado	Cantidad	Ejecutado	Cantidad	Ejecutado	Cantidad	Ejecutado	Cantidad	Ejecutado	Cantidad	Ejecutado
9	59												



REPUBLICA DE HONDURAS
SECRETARIA DE FINANZAS

805 - SERVICIO AUTÓNOMO NACIONAL DE ACUEDUCTOS Y ALCANTARILLADOS



REP:R00826256
GESTION:2018
09/07/2018 10:34:26 a.m.

PRODUCCIÓN DE PRODUCTOS POR CATEGORÍA PROGRAMÁTICA

PERIODO: 2018

ACTIVIDAD/OBRA: 13-00-000-003 TRATAMIENTO DE AGUA RESIDUALES

Producto: 3 - Metros Cúbicos de escretas controladas y tratadas

Unidad de Medida: 65 - METRO CUBICO

No Acumulable: N **Primario:** S **Periodicidad:** 4 - Trimestral

Objetivo Estratégico: 1 - MEJORAR CALIDAD Y CONTINUIDAD DEL SERVICIO DE AGUA POTABLE Y ALCANTARRILLADO SANITARIO A LA POBLACION

Objetivo Operativo: 3 - Recolectar el Flujo de escretas del sistema de Alcantarillado.

		TRIMESTRE I						TRIMESTRE 2					
GA	UE	ENERO		FEBRERO		MARZO		ABRIL		MAYO		JUNIO	
		Cantidad	Ejecutado	Cantidad	Ejecutado	Cantidad	Ejecutado	Cantidad	Ejecutado	Cantidad	Ejecutado	Cantidad	Ejecutado
9	59					270,000.00	2,207,441.49					270,000.00	2,679,676.88

		TRIMESTRE III						TRIMESTRE IV					
GA	UE	JULIO		AGOSTO		SEPTIEMBRE		OCTUBRE		NOVIEMBRE		DICIEMBRE	
		Cantidad	Ejecutado	Cantidad	Ejecutado	Cantidad	Ejecutado	Cantidad	Ejecutado	Cantidad	Ejecutado	Cantidad	Ejecutado
9	59												



REPUBLICA DE HONDURAS
SECRETARIA DE FINANZAS

805 - SERVICIO AUTÓNOMO NACIONAL DE ACUEDUCTOS Y ALCANTARILLADOS



REP:R00826256
GESTION:2018
09/07/2018 10:34:26 a.m.

PRODUCCIÓN DE PRODUCTOS POR CATEGORÍA PROGRAMÁTICA

PERIODO: 2018

PROGRAMA: 14 AMPLIACION DE COBERTURA EN AGUA Y SANEAMIENTO

Producto: 1 - Sistemas de Agua Potable y Saneamiento entregados a las Comunidades-

Unidad de Medida: 82 - SISTEMA **No Acumulable:** N **Primario:** S **Periodicidad:** 4 - Trimestral

Objetivo Estratégico: 4 - INCREMENTAR LA COBERTURA EN AGUA POTABLE Y SANEAMIENTO A LA POBLACIÓN.

Objetivo Operativo: 1 - Construir y Entregar sistemas de Agua Potable y Saneamiento.

		TRIMESTRE I						TRIMESTRE II					
GA	UE	ENERO		FEBRERO		MARZO		ABRIL		MAYO		JUNIO	
		Cantidad	Ejecutado	Cantidad	Ejecutado	Cantidad	Ejecutado	Cantidad	Ejecutado	Cantidad	Ejecutado	Cantidad	Ejecutado
2	16					0.00	0.00					0.00	0.00

		TRIMESTRE III						TRIMESTRE IV					
GA	UE	JULIO		AGOSTO		SEPTIEMBRE		OCTUBRE		NOVIEMBRE		DICIEMBRE	
		Cantidad	Ejecutado	Cantidad	Ejecutado	Cantidad	Ejecutado	Cantidad	Ejecutado	Cantidad	Ejecutado	Cantidad	Ejecutado
2	16												

SUB-PROGRAMA: 14-00 -

PROYECTO: 14-00-000 -

PROYECTO: 14-00-021 PROYECTO SECTORIAL DE AGUA Y SANEAMIENTO (COMPONENTE DEL PROSAGUA)



805 - SERVICIO AUTÓNOMO NACIONAL DE ACUEDUCTOS Y ALCANTARILLADOS



PRODUCCIÓN DE PRODUCTOS POR CATEGORÍA PROGRAMÁTICA

PERIODO: 2018

Producto: 4 - Sistemas de agua potable y saneamiento entregados a las comunidades.

Unidad de Medida: 82 - SISTEMA **No Acumulable:** N **Primario:** S **Periodicidad:** 4 - Trimestral

Objetivo Estratégico: 4 - INCREMENTAR LA COBERTURA EN AGUA POTABLE Y SANEAMIENTO A LA POBLACIÓN.

Objetivo Operativo: 1 - Construir y Entregar sistemas de Agua Potable y Saneamiento.

		TRIMESTRE I						TRIMESTRE 2					
GA	UE	ENERO		FEBRERO		MARZO		ABRIL		MAYO		JUNIO	
		Cantidad	Ejecutado	Cantidad	Ejecutado	Cantidad	Ejecutado	Cantidad	Ejecutado	Cantidad	Ejecutado	Cantidad	Ejecutado
2	16					0.00	0.00					0.00	0.00

		TRIMESTRE III						TRIMESTRE IV					
GA	UE	JULIO		AGOSTO		SEPTIEMBRE		OCTUBRE		NOVIEMBRE		DICIEMBRE	
		Cantidad	Ejecutado	Cantidad	Ejecutado	Cantidad	Ejecutado	Cantidad	Ejecutado	Cantidad	Ejecutado	Cantidad	Ejecutado
2	16												



REPUBLICA DE HONDURAS
SECRETARIA DE FINANZAS

805 - SERVICIO AUTÓNOMO NACIONAL DE ACUEDUCTOS Y ALCANTARILLADOS



REP:R00826256
GESTION:2018
09/07/2018 10:34:26 a.m.

PRODUCCIÓN DE PRODUCTOS POR CATEGORÍA PROGRAMÁTICA

PERIODO: 2018

ACTIVIDAD/OBRA: 14-00-021-002 CONSTRUCCION Y REHABILITACION

Producto: 5 - Construccion de sistemas de agua potable y saneamiento.

Unidad de Medida: 82 - SISTEMA **No Acumulable:** N **Primario:** S **Periodicidad:** 4 - Trimestral

Objetivo Estratégico: 4 - INCREMENTAR LA COBERTURA EN AGUA POTABLE Y SANEAMIENTO A LA POBLACIÓN.

Objetivo Operativo: 1 - Construir y Entregar sistemas de Agua Potable y Saneamiento.

GA	UE	TRIMESTRE I						TRIMESTRE 2					
		ENERO		FEBRERO		MARZO		ABRIL		MAYO		JUNIO	
		Cantidad	Ejecutado	Cantidad	Ejecutado	Cantidad	Ejecutado	Cantidad	Ejecutado	Cantidad	Ejecutado	Cantidad	Ejecutado
2	16					0.00	0.00					0.00	0.00

GA	UE	TRIMESTRE III						TRIMESTRE IV					
		JULIO		AGOSTO		SEPTIEMBRE		OCTUBRE		NOVIEMBRE		DICIEMBRE	
		Cantidad	Ejecutado	Cantidad	Ejecutado	Cantidad	Ejecutado	Cantidad	Ejecutado	Cantidad	Ejecutado	Cantidad	Ejecutado
2	16												