



GOBIERNO DE LA
REPÚBLICA DE HONDURAS



Informe de Actividades

III Trimestre 2014

Julio – Septiembre 2014

Tegucigalpa, Honduras



CONTENIDO

I.	INTRODUCCIÓN	3
II.	RESULTADOS OPERATIVOS.....	4
A.	PRESUPUESTO	4
B.	PLANIFICACIÓN ESTRATÉGICA	6
C.	ACTIVIDADES PARA MOTIVAR A LA POBLACIÓN EN EL EJERCICIO DE SU DERECHO DE ACCESO A LA INFORMACIÓN PÚBLICA.	9
D.	DEFINICIÓN DE UNA POLITICA DE TRANSPARENCIA EFECTIVA PARA REDUCIR LOS INDICES DE CORRUPCIÓN.....	20
E.	TRANSFORMACIÓN DEL IAIP EN LIDER EN TRANSPARENCIA, RENDICIÓN DE CUENTAS Y PROTECCIÓN DE DATOS.....	21
III.	CONCLUSIONES.....	25
IV.	ANEXOS	26



I. INTRODUCCIÓN

En el marco de las acciones ejecutadas para el cumplimiento de la **Ley de Transparencia y Acceso a la Información, Pública (LTAIP)**, las metas establecidas en el 2014 aunadas al Plan estratégico 2014 – 2018 y al Plan de Nación el **INSTITUTO DE ACCESO A LA INFORMACIÓN PÚBLICA** haciendo uso de todos sus recursos, asimismo apoyado por la cooperación contribuye al fortalecimiento de la democracia y combate a la corrupción, mediante la salvaguardia del derecho ciudadano de acceso a la información pública y protección de datos personales cuyo accionar es el portal para el desarrollo de una serie actividades importantes para el tercer trimestre del 2014, las cuales se enfocaron en:

- Actividades para motivar a la población en el ejercicio de su derecho acceso a la información pública.
- Definición de una Política de Transparencia efectiva para reducir los índices de corrupción; y
- Transformación del Instituto de Acceso a la Información Pública (IAIP), líder en transparencia, rendición de cuentas y protección de datos.

En la búsqueda de la sostenibilidad y vigencia de la LTAIP así como el impulso de herramientas tecnológicas, que faciliten al ciudadano en materia de acceso a la información pública la creación de la una Política Integral de Transparencia, Probidad y Ética de Honduras viene a reforzar los procesos de transparencia en la gestión pública de los servidores públicos.



II. RESULTADOS OPERATIVOS

A. PRESUPUESTO

Al tercer trimestre del 2014 el IAIP ha ejecutado el 95% de su presupuesto asignado destinado al cumplimiento de actividades previstas en el POA 2014; hay que tomar en consideración que se aplicó una reducción a la asignación del IAIP de un 5% por parte de la Secretaría de Finanzas en los meses de marzo, junio y julio; lo que obligó a reducir actividades estrictamente de la Gerencia de Capacitación, Verificación de la Transparencia, Administración General y Secretaría General específicamente en los grupos 1, 2 y 3 beneficios y compensaciones, viáticos nacionales y al extranjero, gastos administrativos entre otros. (Ver detalle en el anexo No. 1).

En la tabla No. 1 muestra la programación y ejecución correspondiente al III Trimestre; proyectando una ejecución por un monto de **SIETE MILLONES QUINIENTOS NOVENTA Y OCHO MIL SETECIENTOS TREINTA Y NUEVE LEMPIRAS CON 49/100 (L. 7598,739.49)** siendo ejecutado **SIETE MILLONES DOSCIENTOS VEINTE Y TRES MIL SETECIENTOS NOVENTA Y DOS LEMPIRAS CON 77/100 (L.7223,792.77)**.

Se observa que la actividad de “*Dirección Superior y Servicios Administrativos*”, reporta menor ejecución en relación a las demás actividades, debido a varias solicitudes de licencias sin goce de sueldo del personal conforme a lo establecido en el Estatuto Laboral del IAIP, los congelamientos de presupuestos por parte de la Secretaría de Estado en los Despachos de Finanzas como medidas de austeridad y reducción del gasto público, así como reducción de los gastos en servicios públicos aplicados por la institución entre otros.

Tabla No. 1
PRESUPUESTO PROGRAMADO Y EJECUTADO III TRIMESTRE 2014

ACTIVIDAD	PRESUPUESTO III TRIMESTRE	EJECUCIÓN III TRIMESTRE	DIFERENCIA	PORCENTAJE DE EJECUCIÓN
Dirección Superior y Servicios Administrativos	5596,925.49	4920,121.11	676,804.38	88%
Secretaría General	765,330.00	949,524.81	-184,194.81	124%
Gerencia de Verificación de Transparencia	737,043.00	884,521.96	-147,478.96	120%
Capacitación	499,441.00	469,624.89	29,816.11	94%
TOTAL	7598,739.49	7223,792.77	374,946.72	95%

Fuente: Gerencia Administrativa

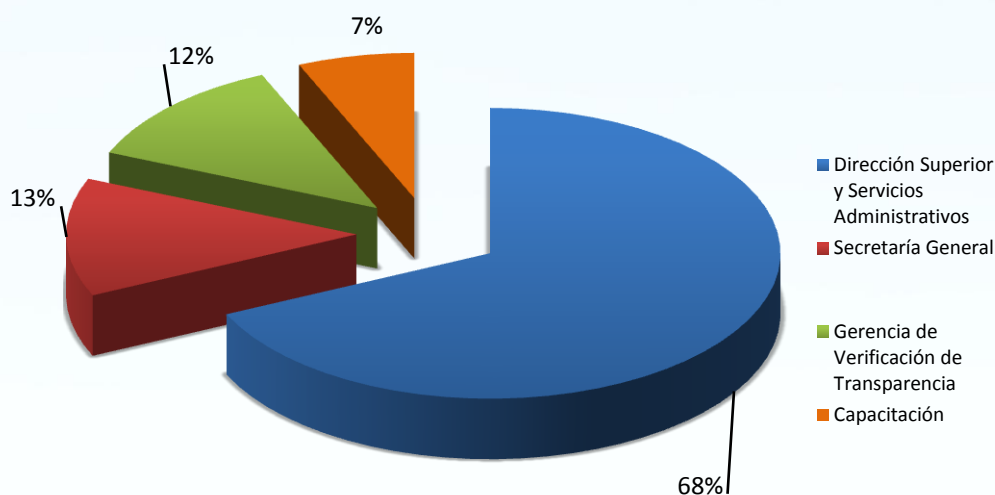
La Tabla No. 2 representa la ejecución presupuestaria en el III Trimestre donde la actividad de Dirección Superior y servicios Administrativos representa el 68% de la ejecución presupuestaria, seguido de Secretaría General con un 13%, Gerencia de Verificación y Capacitación con un 12% y 7% respectivamente.

Tabla No. 2
PRESUPUESTO EJECUCIÓN PRESUPUESTARIA
III TRIMESTRE 2014

ACTIVIDAD	EJECUCIÓN III TRIMESTRE	PORCENTAJE DE EJECUCIÓN
Dirección Superior y Servicios Administrativos	4920,121.11	68%
Secretaría General	949,524.81	13%
Gerencia de Verificación de Transparencia	884,521.96	12%
Capacitación	469,624.89	7%
TOTAL	7223,792.77	100%

Fuente: Gerencia Administrativa

Gráfico No. 1
PORCENTAJE DE EJECUCIÓN DEL PRESUPUESTO II TRIMESTRE 2014



La tabla No. 3 muestra la ejecución presupuestaria para el tercer trimestre del 2014, así como el congelamiento al presupuesto por parte de la Secretaría de Finanzas como medidas de reducción del gasto público:



Tabla No. 3
COMPORTAMIENTO DE LA EJECUCIÓN PRESUPUESTARIA PARA EL III TRIMESTRE DEL 2014

ACTIVIDAD	PRESUPUESTO ACUMULADO AL III SEMESTRE	CONGELAMIENTO EJECUTADO POR SEFIN	PRESUPUESTO DISPONIBLE	EJECUCIÓN ACUMULADA AL III TRIMESTRE	DIFERENCIA	PORCENTAJE DE EJECUCIÓN
Dirección Superior y Servicios Administrativos	17115,318.28	1289,382.60	15825,935.68	14183,889.74	1642,045.94	90%
Secretaría General	2211,462.00	72,527.05	2138,934.95	2464,160.50	-325,225.55	115%
Servicios Administrativos			-		-	
Gerencia de Verificación de Transparencia	2519,224.00	142,057.00	2377,167.00	2405,832.56	-28,665.56	101%
Capacitación	1599,607.00	91,307.00	1508,300.00	1572,145.19	-63,845.19	104%
*Proyecto Proceso de Participación Ciudadana en la toma de decisiones y reformas legales (AECID 03000724/1071/11)	2075,164.00	-	2075,164.00	2075,159.80	4.20	100%
TOTAL	25520,775.28	1595,273.65	23925,501.63	22701,187.79	1224,313.84	95%

Fuente: UPEG

B. PLANIFICACIÓN ESTRATÉGICA

❖ EVALUACIÓN DE LOS RESULTADOS DEL TRIMESTRE

Para el año 2014 se valoran los principales productos los cuales están enfocados en dos aspectos importantes como ser:

1. **Instrumentos presentados para la Defensa al Acceso a la Información Pública;** el cual consiste en los recursos de revisión resueltos en tiempo y forma, sumado los Informes de Verificación de la Información de Oficio Publicada en los Portales de Transparencia de las Instituciones Obligadas que establece el Artículo 13 de la LTAIP.
Otro aspecto importante que se evalúa en materia de Verificación son las inspecciones in situ que se realizan a las Instituciones Obligadas (IO) que no están dando cumplimiento con lo indicado en el Artículo 13 de la LTAIP.
2. **Personas capacitadas sobre la LTAIP a nivel Nacional;** el cual trata de la cantidad de personas capacitadas sobre la **Ley de Transparencia y Acceso a la Información Pública a nivel nacional.**
Al III Trimestre del 2014 se contabilizan **11,731 personas** que han sido capacitadas en las diferentes modalidades en la LTAIP.

En la tabla No. 4 se muestra lo programado versus lo ejecutado; en donde se observa la evaluación a través del cumplimiento de los resultados esperados de la siguiente forma:

Tabla No. 4
EVALUACIÓN DE EJECUCIÓN FÍSICO - FINANCIERO
III TRIMESTRE 2014

PRODUCTOS	RESULTADOS	ACTIVIDADES	UNIDAD DE MEDIDA	META III TRIMESTRE			EJECUCIÓN JULIO			EJECUCIÓN AGOSTO			EJECUCIÓN SEPTIEMBRE			EJECUTADO TRIMESTRAL			VARIACIÓN		
				Cant.	%	Costo (Lps)	Cant.	%	Costo (Lps)	Cant.	%	Costo (Lps)	Cant.	%	Costo (Lps)	Cant.	%	Costo (Lps)	Cant.	%	Costo (Lps)
INSTRUMENTOS PRESENTADOS PARA LA DEFENSA AL ACCESO A LA INFORMACIÓN PÚBLICA	Personas beneficiadas con el acceso a la información pública mediante las resoluciones	Instrumentos presentados para la defensa al Acceso a la Información Pública	Porcentaje de cumplimiento		100%	5596,925		68%	1435,472		95%	1902,449		89%	1582,200		84%	4920,121		-16%	-676,804
		Dictámenes emitidos sobre los recursos interpuestos	Listado de Dictámenes			382,665	10		102,780	9		153,626			218,357	19		474,762	19		92,097
		Actos de Comunicación emitidos en tiempo y forma	Porcentaje de cumplimiento			382,665			102,780	9		153,626			218,357	9		474,762	9		92,097
	Instituciones obligadas cumpliendo con la LTAIP	Verificaciones de los Portales de Transparencia de las Instituciones obligadas por la LTAIP	Cantidad de Portales Verificados	300		368,522	111		98,828	111		249,805	112		93,628	334		442,261	34		73,739
		Inspecciones in situ de las instituciones obligadas	Cantidad de Inspecciones realizadas	30		368,522	22		98,828	12		249,805	6		93,628	40		442,261	10		73,739
PERSONAS CAPACITADAS PARA EL CONOCIMIENTO DE LA LTAIP	Talleres de formación y socialización de la LTAIP para la población en general.	Personas capacitadas sobre la LTAIP	Listado de personas capacitadas	4000		166,480	2414		79,206	1125		61,667	369		93,940	3908		234,812	-92		68,332
		Talleres de capacitación sobre la LTAIP	Cantidad de (talleres, simposios, conferencias, paneles y diplomados)	75		166,480	87		79,206	36		61,667	17		93,940	140		234,812	65		68,332
		Alianzas y convenios con los actores del sector público y privado	Cantidad de Convenios firmados	3		166,480	0		-	0		-	0		-	0		-	-3		-166,480
TOTAL						7598,739			1997,100			2832,643			2394,049			7223,793			-374,947

Fuente: UPEG



- ❖ **Resultado 1 “Personas beneficiadas con el acceso a la información pública mediante las resoluciones”.** Describe el grado de atención prestada a los ciudadanos procurando el ejercicio de su derecho de acceso a la información pública; en la evaluación trimestral se obtuvo una calificación promedio de **84%** del 100% programado.
Cabe destacar que para evaluar el cumplimiento de este resultado, se tomaron en cuenta las resoluciones emitidas por el Pleno de Comisionados, así como los dictámenes y actos de comunicación legales, siendo estas gestiones derivadas de la interposición de recursos de revisión por parte de los ciudadanos que ejercen su derecho a obtener información pública. Durante el período evaluado y con la diligencia que estos procesos requieren para dar cumplimiento a la **Ley de Transparencia y Acceso a la Información Pública** se ha previsto la necesidad de depurar los procesos y procedimientos buscando el mejoramiento del servicio prestado a la ciudadanía.

- ❖ **Resultado 2 “Instituciones obligadas cumpliendo con la LTAIP”.** Los procesos de verificación establecidos por la LTAIP, (Artículo 13) han facilitado que las Instituciones Obligadas (IO) se preocupen cada día más en cumplir y mantener sus portales actualizados, con la información que se debe difundir de oficio de manera completa, adecuada y oportuna para el interés de los ciudadanos; por lo que el IAIP ha estado comprometido a cubrir la meta de verificar al menos 100 instituciones obligadas de forma continua (mensualmente), logrando así el cumplimiento para el primer trimestre del 2014 un promedio de 114 Instituciones Obligadas (IO), segundo trimestre 111 manteniéndolo así para el III Trimestre.

Otro de los aspectos importante que se considera para la evaluación, son las “*Inspecciones In Situ*” que se realizan a las Instituciones Obligadas (IO) que no cumplen con los lineamientos establecidos en el Artículo 13 de la LTAIP y así mismo han sido requeridas legalmente debido a dicho incumplimiento, y aun así siguen incumpliendo.

- ❖ **Resultado 3 “Aumentar el nivel de conocimiento sobre la LTAIP”.** En este tercer trimestre del 2014 se capacitó el 98% (3,908 personas de 4,000 programadas) en 173 procesos formativos entre talleres, simposios, conferencias y paneles; el 2% faltante para el cumplimiento de la meta establecida, es el producto de los recortes de presupuesto generados por la administración pública específicamente en el rubro de viáticos, limitando así cumplir con la programación de giras para capacitar al ciudadano sobre la LTAIP. Otra actividad que se toma en cuenta para la evaluación son los convenios firmados con instituciones involucradas en temas de transparencia y acceso a la información pública, sin embargo esta meta no se pudo cumplir en vista que están pendiente de consensuar las cláusulas de algunos convenios con las contra partes y otros que no se ha podido definir las fechas para la firma de importantes convenios.

Siguiendo las acciones que faculta la Ley de Transparencia y Acceso a la Información Pública; el IAIP ha emprendido actividades de forma continua para dar respuesta a las necesidades de los ciudadanos siempre en hacer prevalecer el derecho de acceso a la información pública, buscando nuevas iniciativas que impulsen el cumplimiento por parte de los servidores públicos de la LTAIP.

Durante el tercer trimestre del 2014 (julio – septiembre) se realizaron actividades importantes como ser la Semana de la Transparencia, logrando reunir gran parte de las Instituciones Obligadas comprometidas con las actividades que se desarrollaron en dichos eventos.



C. ACTIVIDADES PARA MOTIVAR A LA POBLACIÓN EN EL EJERCICIO DE SU DERECHO DE ACCESO A LA INFORMACIÓN PÚBLICA.

1. EL IAIP PARTICIPA EN EL PROCESO PARA LA ELECCIÓN DEL ALCALDE MUNICIPAL DE SAN LUIS COMAYAGUA.

En el proceso de elecciones extraordinarias llevada cabo en el municipio de San Luis Comayagua el día sábado 12 de julio de 2014, estuvo presente el IAIP en base al convenio firmado con el TSE de participación y apoyo a los procesos electorales como un medio de fortalecimiento a la democracia por medio de la transparencia en los procesos electorales.



El IAIP realizó el rol en la veeduría enfocado en dos (2) aspectos, una veeduría social (de observación al desarrollo del proceso electoral) y una veeduría técnica (de observación a la parte informática o técnica). En el proceso de veeduría social se estuvo presente en 6 mesas electorales en la escuela de Luis Alonso Suazo del municipio de San Luis y en mesas electorales instaladas en la escuela Francisco Morazán de la comunidad de Trojes.

En cuanto a la veeduría técnica que realizó el IAIP se observó que:

- Existían procedimientos claros para todas las partes involucradas
- Los sistemas colaboraron en gran medida para poder procesar y divulgar los datos en un periodo corto de tiempo.
- Los mecanismos de acceso a la información estuvieron presentes en todo momento, manteniendo informada a la población a lo largo de todo el proceso evitando de esta forma que existieran especulaciones.
- Los mecanismo de seguridad para verificar la identidad del custodio que estaba transmitiendo los datos vía teléfono eran seguros y se confirmaban durante las llamadas de control a lo largo de la jornadas, este proceso es concluyente con lo que observaron los compañeros in situ en las mesas receptoras.
- Para validar la transmisión de datos también se presencio la forma en que el custodio transmitía los datos, donde se observo que existía una verificación que lo que estaba leyendo era lo mismo plasmado en el acta lo cual lo confirmaban los distintos miembros que conformaban la mesas al estar escuchando la comunicación cuando se transmitía al centro de datos del TSE. Este mecanismo presentaba una clara forma de acceso a la información recolectada. (VERACIDAD DE LA INFORMACION).
- Las condiciones del salón del centro de computo fueron (contaban con climatización, iluminación) adecuadas para las labores



En términos generales se concluye que el proceso electoral extraordinario fue una fiesta cívica, donde la mayoría de la población dio muestras de una gran madurez política al aceptar los resultados y acudir masivamente al proceso de votación; en general el proceso fue transparente en todas sus etapas, apertura e instalación de mesas receptoras, desarrollo de la votación y cierre de mesas receptoras y escrutinio de votos y los pequeños incidentes que se dieron fueron resueltos y aceptados por la mayoría de los integrantes de la mesa receptora según lo estipula la ley.



2. AUDIENCIA AL PRESIDENTE DEL CONSEJO DIRECTIVO DEL INSTITUTO DE LA PROPIEDAD Y COMISIONADO DE COALIANZA.

EL Pleno de Comisionados del Instituto de Acceso a la Información Pública abre expediente a los Titulares de la **Comisión de Alianzas público - Privadas (COALIANZA), Consejo Directivo del Instituto de la Propiedad** y al **Sub - secretario de Estado en el Despacho de Seguridad**. Citados a comparecer en audiencia pública ante los Comisionados del IAIP, sobre los fundamentos legales o razones que sustentan la facultad de las instituciones que representan para participar en la motivación y autorización de la transferencia de la Base de Datos del Parque Vehicular de la DIRECCIÓN EJECUTIVA DE INGRESOS (DEI) y el Sistema de Información de la Dirección



General de Transito (DGT) requeridas para iniciar el contrato de **“FIDEICOMISO PARA EL PROYECTO DE OPERACIÓN, FUNCIONAMIENTO, FINANCIAMIENTO Y ADMINISTRACIÓN DEL REGISTRO DE LA PROPIEDAD VEHICULAR A NIVEL NACIONAL E IMPLEMENTACIÓN DE LOS CENTROS DE INSPECCIÓN VEHICULAR, SUMINISTRO DE PLACAS, OTORGAMIENTO DE LICENCIAS DE CONDUCIR MODERNIZACIÓN DEL SISTEMA DE SANCIONES DE INFRACCIONES DE TRANSITO Y LA TECNIFICACIÓN DE LA RECAUDACIÓN DE MULTA”**.

Dicha comparecencia fue con el objetivo que los titulares explicaran las medidas de seguridad que se le exigen a la entidad fiduciaria en el cumplimiento de la LTAIP y la Protección de Datos Personales de los ciudadanos y cuyo proceso de audiencia sigue abierto debido a que no se han presentado los fundamentos legales que demuestren la seguridad en los Datos Personales de los ciudadanos.

3. AUDIENCIA PÚBLICA A LOS REPRESENTANTES LEGALES DE LA EMPRESA DE LAS EMPRESAS SERVICIOS DE COMUNICACIONES DE HONDURAS S.A. de C.V. (SERCOM) y TELEFÓNICA CELULAR S.A. de C.V. (CELTEL).

Siguiendo la temática en la defensa de los derechos ciudadanos de Protección de Datos Personales y Acción de Habeas



Data, el Pleno de Comisionados del IAIP cito a comparecer a los representantes legales de las Empresas **Servicios de Comunicaciones de Honduras S.A. de C.V (SERCOM)** y **Telefónica Celular S.A. de C.V (CELTEL)** a exponer el mecanismo, procedimientos e incluso, sobre las medidas de seguridad que utilizan sus representadas para el manejo y protección de los datos personales que les brinda el **REGISTRO NACIONAL DE LAS PERSONAS (RNP)** bajo los contratos suscritos con ambas compañías de

telefonía celular, en materia de **“Prestación de Servicios de Comunicación”** y cuyo objetivo es que el RNP valide el número de tarjeta de identidad y/o nombre de los usuarios y cualquier otra información que de común acuerdo dispongan las partes y que sean consultados por ambas compañías.



En el proceso de investigación por parte del equipo técnico del IAIP se realizaron inspecciones a las instalaciones de ambas empresas, específicamente una revisión en sus sistemas informáticos con el objetivo de verificar la seguridad que ellos emplean para el resguardo de los datos personales de los ciudadanos, así como verificar la información que el RNP está proporcionando a los mismos.



4. SEMANA DE LA TRANSPARENCIA



El IAIP busca desarrollar actividades que promuevan la publicidad de los actos de los servidores públicos, el fomento del conocimiento y la participación ciudadana sobre la transparencia, el acceso a la información pública y la rendición de cuentas desde el sector educativo, instituciones obligadas, empresa privada, sociedad civil hasta culminar con educación superior. Y por ello para cumplir con las actividades planteadas se programa el desarrollo de la “**Semana de la Transparencia**”; con la participación directa de los Oficiales de Información

Pública y los Jefes de las Unidades de Comunicación de las Instituciones Obligadas (IO), Universidades Públicas y Privadas, Sociedad Civil y Empresa Privada.

El objetivo primordial del Proyecto de la Semana de la Transparencia es promover y fortalecer en la ciudadanía la cultura de la Transparencia, rendición de cuentas y lucha contra la impunidad, a través de espacios participativos e inclusivos que garanticen el derecho de acceso a la información pública.

La I Semana de la Transparencia y Lucha contra la Corrupción, surge como una iniciativa del **INSTITUTO DE ACCESO A LA INFORMACIÓN PÚBLICA (IAIP)**, para promover y fortalecer la Cultura de la Transparencia, Lucha contra la Corrupción y la Impunidad, así mismo para promover el derecho de acceso a la información pública que tiene todo ser humano, a conocer sobre el quehacer de sus servidores públicos en el ejercicio de la administración de los recursos del estado.

En el marco de las actividades de la I Semana de la Transparencia y Lucha contra la Corrupción, se han estructurado diversas actividades que involucran niñas, niños, adolescentes y adultos.

Las Actividades que se realizaron con éxito y a satisfacción de la población conto con la participación de las Instituciones Obligadas (IO), desarrollando el siguiente programa:

- ✓ Desfile “MANOS LIMPIAS”
- ✓ Actos Culturales para la inauguración de la Semana de la Transparencia.
- ✓ Exposición de Stand y Murales de Transparencia por parte de las Instituciones Obligadas en el Parque Central de Tegucigalpa.
- ✓ Conferencias Magistrales sobre Transparencia, Gobierno Abierto y Lucha Contra la Corrupción.
- ✓ Festival de la Canción Infantil, cuya temática central fue promover canciones inéditas sobre Transparencia y Lucha Contra la Corrupción.
- ✓ Exposición magistral de Transparencia y Rendición de Cuentas “TORIBIO AGUILERA”.
- ✓ Premiación de Murales de Transparencia.
- ✓ Presentación del Informe de Verificación, correspondiente al Primer Semestre 2014.





5. ATENCIÓN CIUDADANA

En base a lo establecido en el Artículo No. 6 del Reglamento de la **Ley de Transparencia y Acceso a la Información Pública** que literalmente dice: **EJERCICIO DEL DERECHO DE ACCESO A LA INFORMACIÓN PÚBLICA Y DEBER DE INFORMAR**. “El libre acceso a la información pública es el derecho que tiene toda persona, sin discriminación alguna, para acceder a información generada, administrada o en poder de las instituciones obligadas, y el deber de éstas de suministrar la información solicitada, en los términos y condiciones establecidos en la Ley y en el presente reglamento.

Los particulares podrán pedir, a las instituciones obligadas, que la información, por cualquier medio, sea puesta a la disposición del público”.

Así mismo al Acuerdo **12-2013/IAIP** del 5 de enero de 2013 y el Acuerdo No. **SE-040-2014** de fecha 12 de Septiembre de 2014, a través de los cuales se delegaron facultades necesarias en la **Secretaría General** del Instituto de Acceso a la Información Pública (IAIP), para que esta dependencia dé el impulso procesal oficioso y necesario a los trámites que los interesados presentan ante el IAIP.

Sin perjuicio de otras solicitudes que puedan presentarse, son básicamente seis los trámites que se realizan ante el IAIP:

- a) Recursos de Revisión;
- b) Denuncias;
- c) Solicitudes de Clasificación de Información Reservada;
- d) Solicitudes de Depuración de información;
- e) Expedientes Sancionatorios.
- f) Saqueo de Información
- g) Solicitudes de información pública.
- h) Desclasificación de la Información Pública clasificada como reservada.
- i) Solicitudes Varias (que incluyen Complimentación de Comunicaciones enviadas por la Corte Suprema de Justicia, Reclamos Administrativos, etc.)
- j) Elaboración de Autenticas solicitadas por distintas Instituciones, particulares y otras oficinas del IAIP.
- i) Correspondencia recibida de otras instituciones y particulares.

Cabe mencionar que a partir del dieciséis (16) de Septiembre de dos mil catorce (2014) la Secretaria General recibe a través del SISTEMA DE INFORMACION ELECTRONICO DE HONDURAS (SHIELO) los Recursos de Revisión habiendo ingresado desde el 16 al 30 de septiembre de 2014, dieciséis (16) Recursos de Revisión.

En el quehacer diario del Instituto, por parte de la Secretaría General y la Unidad de Servicios Legales ingresan frecuentemente solicitudes interpuestas por los ciudadanos, siendo en su mayoría Recursos de Revisión, denuncias, y expedientes sancionatorios entre otros; las cuales se les da formal procesamiento.

A continuación se detallan los trámites generados durante el tercer trimestre de 2014:



Tabla No. 5
TIPO DE TRÁMITES REALIZADOS PARA EL TERCER TRIMESTRE DEL 2014

No.	Tipo	Cantidad de Ingresados	Cantidad en Proceso
1	Recursos de Revisión	32	56
2	Denuncias	2	2
3	Solicitudes de Clasificación de Información Reservada	0	0
4	Solicitudes de Depuración de Información	2	2
5	Expedientes Sancionatorios	2	33
6	Saqueo de Información	0	0
7	Procesos de Desclasificación de Información Pública clasificada como Reservada	0	0
8	Solicitudes Varias (Respuesta a comunicaciones de la Corte Suprema de Justicia, Reclamos Administrativos, etc.)	5	5
9	Autenticas	1	0
10	Correspondencia recibida	135	0

Fuente: Secretaría General

Se cuenta la cantidad de Ingresados más lo que se encuentran en proceso.

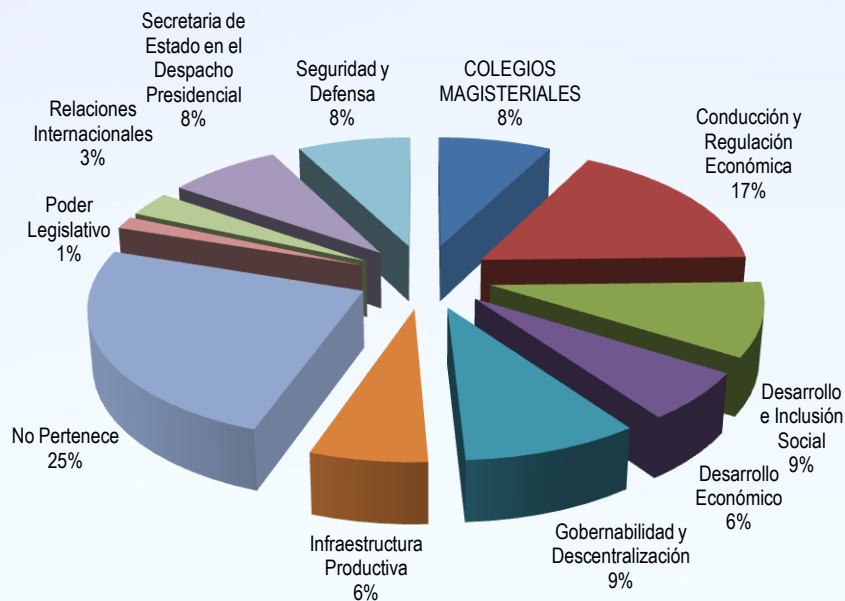
Durante el período se le dio trámite a los expedientes derivados de las solicitudes interpuestas por los ciudadanos que ejercen su derecho de acceso a la información pública y a continuación se detalla las instituciones que han sido requeridas por parte del IAIP:

Tabla No. 6
INSTITUCIONES QUE HAN SIDO REQUERIDAS DURANTE EL TERCER TRIMESTRE 2014

GRUPO DE INSTITUCIONES	CANTIDAD DE TRAMITES
COLEGIOS MAGISTERIALES	5
Gabinete Sectorial de Conducción y Regulación Económica	11
Gabinete Sectorial de Desarrollo e Inclusión Social	6
Gabinete Sectorial de Desarrollo Económico	4
Gabinete Sectorial de Gobernabilidad y Descentralización	6
Gabinete Sectorial de Infraestructura Productiva	4
Gabinete Sectorial de Relaciones Internacionales	2
Gabinete Sectorial de Seguridad y Defensa	5
Secretaria de Estado en el Despacho Presidencial	5
Poder Legislativo (Congreso Nacional)	1
No Pertenece	16

Fuente: Secretaría General

Gráfico No. 2
TIPO DE TRÁMITES REALIZADOS EN EL TERCER TRIMESTRE 2014



Para poder clasificar los trámites derivados de las solicitudes recibidas de los ciudadanos, se clasificaron las instituciones de acuerdo al Gabinete Sectorial al que pertenecen y las instituciones que no correspondían a ningún gabinete por su naturaleza y autonomía se clasificaron en **No Pertenece**; por lo que se observa en la grafica anterior que representan el 25% de las solicitudes interpuestas por los ciudadanos, en cuanto a los gabinetes sectoriales el de Conducción y Regulación Económica representa el 17% de las solicitudes.

En el Anexo No. 2 se detallan las instituciones y cantidad de expedientes creados por trámites derivados de las solicitudes interpuestas por los ciudadanos.

6. SOLICITUDES DE INFORMACIÓN

Durante el tercer trimestre de 2014 la Oficina de Información Pública del IAIP ha recibido 20 solicitudes de información las cuales se respondieron en tiempo y forma como lo establece la **Ley de Transparencia y Acceso a la Información Pública**; del total de solicitudes recibidas, 9 (representa el 45%) se recibieron a través de SIELHO, que en el mes de agosto entró en vigencia, teniendo una aceptación considerable por parte de los ciudadanos.

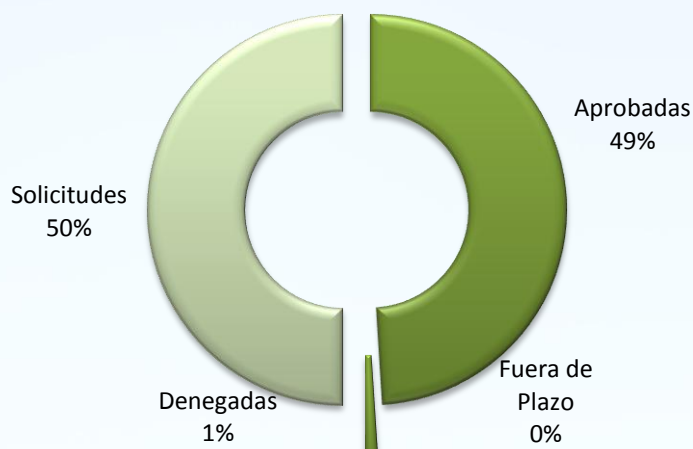
En cuanto al registro de solicitudes de información la tabla No. 8 muestra la cantidad de solicitudes de información que los diferentes Oficiales de Información a nivel de las Instituciones Obligadas (IO) recibieron para el tercer trimestre del 2014 (Julio – Septiembre).

Tabla No. 7
SOLICITUDES DE INFORMACIÓN POR PARTE DE LAS INSTITUCIONES OBLIGADAS DURANTE EL TERCER TRIMESTRE 2014

SOLICITUDES DE INFORMACION PUBLICA DE JULIO A SEPTIEMBRE 2014	Aprobadas	Denegadas	Fuera de Plazo	Solicitudes
	499	10	0	509

Fuente: Oficina de Información Pública (OIP), IAIP

Grafico No. 3

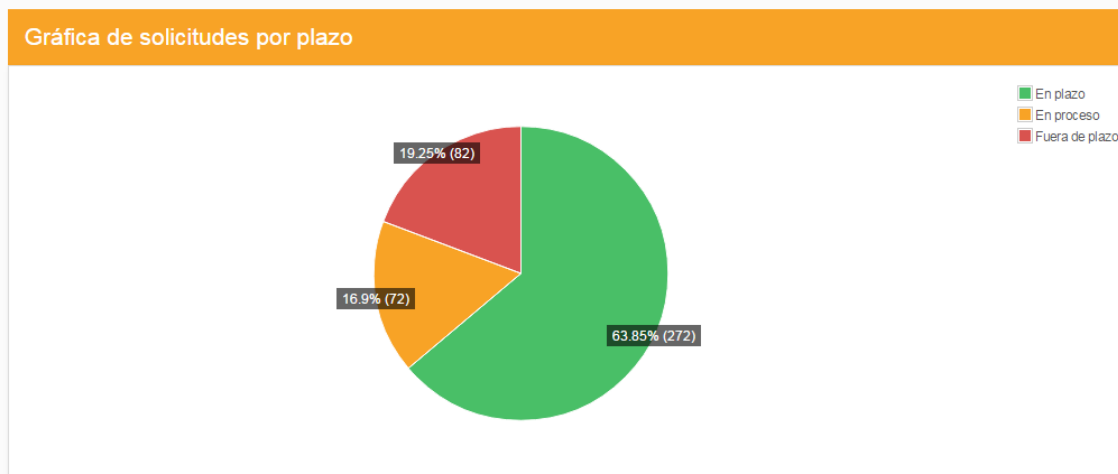


A través de la utilización de SIELHO las Instituciones Obligadas recibieron 426 solicitudes de las cuales 272 se contestaron en plazo, 72 se encuentran en proceso y 82 se contestaron fuera de plazo. 103 se encuentran en el análisis de la información, 6 en espera, 4 enviadas al origen de la información, 1 cerrada, 1 en espera del origen de la información y 3 solicitudes de información en prorroga.

El gráfico No. 8 muestra el registro de las solicitudes de información recibidas bajo SIELHO.

Grafico No. 4

Solicitudes del 15 de Agosto de 2014 a las 00:00 al 30 de Septiembre de 2014 a las 23:59





7. VERIFICACIÓN DE LOS PORTALES DE TRANSPARENCIA

Durante el período de Julio a Septiembre la Gerencia de Verificación y Transparencia mediante la veeduría de la información que debe ser difundida de oficio ha realizado evaluaciones mensuales de los portales de transparencia de 112 Instituciones Obligadas (IO) perteneciente a los diferentes sectores de Estado:

Tabla No. 8
INSTITUCIONES OBLIGADAS A NIVEL DE SECTORES DEL ESTADO

Instituciones Obligadas Verificadas	Julio	Agosto	Septiembre
Poderes del Estado	3	3	3
Secretarías de Estado	19	19	20
Órganos Constitucionales	6	6	6
Órganos Desconcentrados	25	25	26
Instituto Públicos Autónomos	20	20	20
Instituto de la Seguridad Social	1	1	1
Instituto de Previsión Social	4	4	4
Universidades Nacionales	3	3	3
Empresas Publicas Nacionales	8	8	8
Instituciones Públicas Financieras	6	6	6
Alcaldías Municipales	7	7	6
Partidos Políticos	9	9	9
Total de Instituciones Obligadas Verificadas	111	111	112

Fuente: Gerencia de Verificación y Transparencia

Dentro de las Instituciones Obligadas todas son verificadas mensualmente sin embargo solo se califican cierta cantidad de ellas ya que el resto se encuentran en proceso de construcción de sus portales, otras no lo tienen en funcionamiento y otras aun no lo han desarrollado. La relación con estas instituciones es constante y el acompañamiento se les brinda todo el tiempo.

Durante el período de verificación los puntajes de las Instituciones Obligadas el promedio varía en los meses de julio a septiembre oscila entre 0% y 96% siendo el Poder Judicial y Poder Legislativo los puntaje más alto y el más bajo el Instituto Hondureño de Seguridad Social y los Gabinetes Sectoriales que se empezaron a verificar a partir del mes de septiembre puesto que aun se encuentran en proceso sus Portales de Transparencia.

La tabla No. 9 muestra los rangos y calificaciones obtenidas de 112 instituciones obligadas que tienen sus portales de transparencia y en base a la información que publican, se puede observar que no han cumplido con lo establecido en el artículo 13 de la LTAIP, donde se identifica que más del 31% de este grupo de instituciones están infringiendo los lineamientos establecidos para el cumplimiento de de la información que de oficio debe ser publicada.



Tabla No. 9
CALIFICACIÓN PROMEDIO POR GRUPO DE INSTITUCIONES

INSTITUCIONES VERIFICADAS	EVALUACIÓN JULIO 2014	EVALUACIÓN AGOSTO 2014	EVALUACIÓN SEPTIEMBRE 2014
Poder Legislativo	95%	83%	83%
Poder Judicial	96%	95%	95%
Poder Ejecutivo	91%	72%	72%
Institución (IAIP)	88%	85%	85%
Órganos Constitucionales	88%	75%	75%
Secretarías de Estado	79%	80%	79%
Gabinetes Sectoriales	Sin Verificar	Sin Verificar	0%
Órganos Desconcentrados	77%	74%	74%
Instituto Públicos Autónomos	86%	81%	76%
Instituto de la Seguridad Social	39%	36%	32%
Instituto de Previsión Social	91%	83%	80%
Universidades Nacionales	44%	44%	44%
Empresas Públicas Nacionales	72%	73%	56%
Instituciones Públicas Financieras	73%	75%	73%
Alcaldías Municipales	23%	5%	18%
Partidos Políticos	No cumplen	No cumplen	No cumplen

Fuente: Gerencia de Verificación y Transparencia

**El anexo No. 3 muestra el detalle por institución, grupo al que pertenece, puntuación obtenida*

ANÁLISIS DE LOS RESULTADOS DEL TRIMESTRE

Para la evaluación de los portales de transparencia se toma a consideración los siguientes componentes:

- Estructura Organizativa
- Finanzas
- Normativa
- Planeación y Rendición de Cuentas
- Participación Ciudadana

Mediante la veeduría de la información que debe ser difundida de oficio en los Portales de Transparencia de las Instituciones Obligadas (IO), se hace evidente que en los componentes donde radica el mayor incumplimiento siguen siendo Planeación y Rendición de Cuentas así como Finanzas, por otra parte se refleja que el componente que refleja mayor cumplimiento es la Estructura Organizativa, Normativa y Participación Ciudadana.



Tabla No. 10
EVALUACIÓN DEL CUMPLIMIENTO DE LA ESTRUCTURA DE LOS PORTALES DE TRANSPARENCIA INSTITUCIONALES

Componentes	Julio	Agosto	Septiembre
Estructura Orgánica	14%	17%	14%
Planeación y Rendición de Cuentas	31%	35%	39%
Finanzas	25%	25%	30%
Normativa	18%	20%	19%
Participación Ciudadana	22%	21%	16%

Fuente: Gerencia de Verificación y Transparencia

Como se observa en la tabla anterior el porcentaje de cumplimiento en la estructura de los portales de transparencia de las Instituciones Obligadas (IO) ha mejorado levemente para los meses de agosto y septiembre, sin embargo sigue presentando bajos niveles de cumplimiento en la información que debe ser difundida de oficio. (Ver Anexo No. 4 gráficos comparativos de los diferentes componentes)

Dando seguimiento a la metodología se realizó la evaluación utilizando procesos de veeduría obteniendo los siguientes resultados:

Tabla No. 11
DESEMPEÑO MENSUAL DE LAS INSTITUCIONES OBLIGADAS

Nivel	Calificación	Julio	Agosto	Septiembre
Excelente	100%	25	24	15
Bueno	90-99%	25	21	24
Malo	70-89%	23	25	34
Deficiente	0-69%	29	32	29

Fuente: Gerencia de Verificación y Transparencia

En los niveles de cumplimiento **EXCELENTE** y **BUENO** se observa un decremento de julio a septiembre, mientras que en los niveles de **MALO** y **DEFICIENTE** se observa un incremento.

El decremento al nivel de cumplimiento por parte de las Instituciones Obligadas (IO) se da por la falta de publicación o actualización de los Portales de Transparencia según lo establece el Artículo 13 de la LTAIP y los lineamientos para uniformar Portales de Transparencia.

8. DIVULGACIÓN DE LA LEY DE TRANSPARENCIA Y ACCESO A LA INFORMACIÓN PÚBLICA

Uno de los grandes objetivos del IAIP es promover una cultura de Transparencia y Acceso a la Información Pública a través de la divulgación de la **Ley de Transparencia y Acceso a la Información Pública** en diversos sectores del ámbito nacional.



El IAIP, realiza distintas actividades conducentes a promover una cultura de transparencia para lograr el fortalecimiento del Estado de Derecho y la consolidación de la democracia mediante la participación ciudadana; proveyendo de bases suficientes para asegurar la efectividad del ejercicio de derecho al acceso a la información pública, rendición de cuentas, así como ejecutar la política nacional de transparencia y de combate a la corrupción.

En la tabla No. 12 se detallan las capacitaciones que se desarrollaron en el tercer trimestre del 2014:



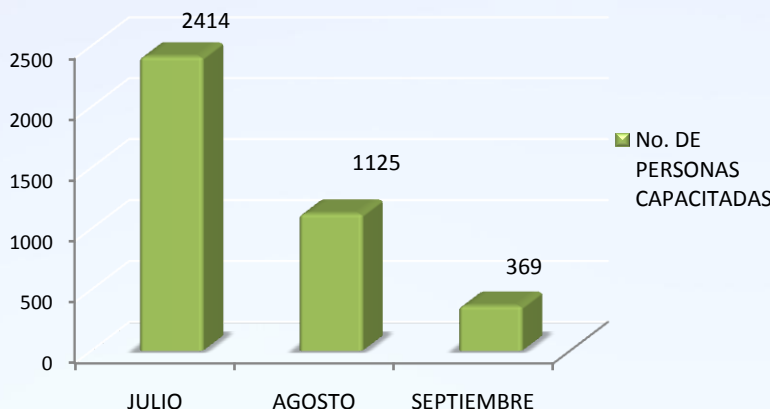
Tabla No. 12
DETALLE DE CAPACITACIONES REALIZADAS DURANTE EL TERCER TRIMESTRE DEL 2014

MES	INSTITUCIONES	TALLERES	CONFERENCIA	PANEL	SIMPOSIO	DIPLOMADO	No. DE PERSONAS CAPACITADAS
JULIO	D.E.I. Esc. N. Mixta Pedro Nufio Teg. Fondo Vial Alcaldía, MDC. Teg. I.N.E. Dirección de la Juventud UNAH, Esc. de Periodismo y Odontología Universidad N. de Agricultura, Cata camas. Serna, I.C.F. Y Ingehomin. IHMA. Instituto Nacional Penitenciario. Universidad N. de Ciencias Forestales, Siguat. B.C.H. D.E.I., S.P.S. INJUPEMP, Teg.	0	87	0	0	0	2414
AGOSTO	CAC, Metro Mall Congreso Nacional Instituto Jesus Milla Selva UNAH, Derecho CONEANFO FONAC UNAH, PNEF. CONSEJO DE LA JUDICATURA Universidad José Cecilio del Valle OIP, de HONDUTEL BANADESA CONATEL CDPC.	0	36	0	0	0	1125
SEPTIEMBRE	Instituto de la Propiedad. Sec. Coord. G. Gobierno Alcaldía Municipal Secretaria de Infraestructura IAIP. CONATEL Secretaria del Interior y Población	0	17	0	0	0	369
TOTAL		0	140	0	0	0	3908

Fuente: Gerencia de Capacitación



Grafico No. 5
CANTIDAD DE PERSONAS CAPACITADAS DURANTE EL TERCER TRIMESTRE 2014



D. DEFINICIÓN DE UNA POLITICA DE TRANSPARENCIA EFECTIVA PARA REDUCIR LOS INDICES DE CORRUPCIÓN.

Al tercer trimestre de 2014 una vez iniciado el proceso de la creación de la Política Nacional de Transparencia, cuyo desarrollo se dará mediante el Proyecto **“APOYO A LOS ESFUERZOS NACIONALES EN MATERIA DE TRANSPARENCIA EN LA PREVENCIÓN Y LUCHA CONTRA LA IMPUNIDAD Y LA CORRUPCIÓN”** auspiciado por la Agencia Española de Cooperación Internacional (AECID), de cual se han destinado **VEINTE Y OCHO MIL DOSCIENTOS SESENTA Y SIETE DOLARES CON 62/100 (US\$ 28,267.62)**, equivalente a **QUINIENTOS NOVENTA Y SEIS MIL SETECIENTOS VEINTE Y NUEVE LEMPIRAS CON 46/100 (L.596,729.46)**, específicamente para la contratación de un consultor nacional especialista en desarrollo de políticas públicas y amplio conocimientos en materia de transparencia y rendición de cuentas.

El objetivo del Proyecto:

“Fortalecer al **Instituto de Acceso a la Información Pública**, en el diseño y la puesta en marcha de la Política Nacional de Transparencia, para la prevención, lucha contra la impunidad y la corrupción; contribuyendo con ello al cumplimiento de la **Ley de Transparencia y Acceso a la Información Pública** y a la rendición de cuentas de los fondos públicos.

Objetivo Estratégico No. 1:

“Promover alianzas con instituciones, medios de comunicación y organizaciones no gubernamentales, en materia de coordinar acciones en el diseño de políticas públicas encaminadas a promover la auditoría pública/privada en la gestión de fondos y servicios destinados a la prevención, lucha de la impunidad y la corrupción.

Resultado No. 1:

“Crear una alianza con la sociedad civil e instituciones involucradas en el tema de transparencia y rendición de cuentas para unificar esfuerzos en el diseño y formulación, de la Política Nacional de Transparencia contra la impunidad y lucha contra la corrupción.

Para crear el escenario en el que se desarrollará la Política Pública de Transparencia, las autoridades del IAIP han firmado varios convenios con organizaciones de Sociedad Civil e instituciones gubernamentales que en su quehacer están enfocadas en promover la Transparencia, las cuales apoyaran el proceso de socialización,



revisión e implementación de la Política de Transparencia sin embargo en ese tema no se ha podido avanzar al 100% y de acuerdo a su POA debido a que no se ha logrado consensuar con las instituciones involucradas el alcance y requerimientos para dicha consultoría.

Cabe destacar que la creación de la PPT es un tema muy relevante a nivel nacional ya que está contemplada como un compromiso en la **Iniciativa de Gobierno Abierto** y que será responsabilidad del IAIP el desarrollo, socialización y aplicación.

❖ **DESAFIOS QUE ENFRENTA EL PROYECTO EN SU EJECUCIÓN**

- Tiempo (Solicitud de Ampliación)
- Coordinación con las Instituciones Involucradas en el desarrollo de la Política Pública de Transparencia.
- Disponibilidad y compromiso de la sociedad, ONG y otros, para el apoyo al desarrollo del proceso de discusión de la PPT.

E. TRANSFORMACIÓN DEL IAIP EN LIDER EN TRANSPARENCIA, RENDICIÓN DE CUENTAS Y PROTECCIÓN DE DATOS

1. APOYO A LOS ESFUERZOS NACIONALES EN MATERIA DE TRANSPARENCIA EN LA PREVENCIÓN Y LUCHA CONTRA LA IMPUNIDAD Y LA CORRUPCIÓN

Mediante el desarrollo del Proyecto se han tenido avances significativos para el cumplimiento de sus objetivos y para el fortalecimiento del IAIP en sus capacidades el Proyecto planteó un componente para el apoyo estructural del SINAIP y su funcionamiento a través de:

OBJETIVO ESPECIFICO 2: Contribuir a los esfuerzos nacionales para prevenir y combatir la impunidad y la corrupción, garantizando el Acceso al Sistema Nacional de Información Pública (SINAIP), en forma expedita y efectiva, promoviendo con ello la participación ciudadana en la rendición de cuentas de los fondos públicos.

RESULTADO 2: Fortalecida la capacidad técnica del SINAIP como herramienta para alojar y facilitar acceso a la ciudadanía, brindando información sobre los sujetos obligados por la Ley de Transparencia y Acceso a la Información Pública.

INDICADORES: Existe capacidad del SINAIP para albergar información de 200 instituciones: 2. información de 70 instituciones albergada al final del proyecto: App de acceso a la información desarrollada y disponible al público.

Una de las principales acciones emprendidas por el proyecto para el cumplimiento de sus objetivos es el mejoramiento del Data Center del IAIP; al mes de septiembre el proyecto tiene una ejecución física corresponde al 67.44% del valor total y la Ejecución Financiera corresponde al 2% del Presupuesto Total distribuido de la siguiente manera:



Tabla No. 13
EJECUCIÓN FÍSICA Y FINANCIERA DEL PROYECTO

RUBRO	EJECUCIÓN	
	FÍSICA (\$)	FINANCIERA (\$)
Servicios	2,996.10	163.81
Suministros	55,615.00	482.25
Personal	8,837.13	1,303.84
TOTAL	\$67,448.23	\$1,949.90

Fuente: Unidad de Cooperación Externa

❖ **AVANCES DEL PROYECTO AL TERCER TRIMESTRE DE 2014**

Al tercer trimestre de 2014 el Proyecto ha tenido avances significativos específicamente en el objetivo específico No. 1 **“Contribuir a los esfuerzos nacionales para prevenir y combatir la impunidad y la corrupción, garantizando el Acceso al Sistema Nacional de Información Pública (SINAIP), en forma expedita y efectiva, promoviendo con ello la participación ciudadana en la rendición de cuentas de los fondos públicos”** considerando los siguientes avances:

- a. Se ha logrado en un 100% la ejecución física de todos los procesos concernientes al Objetivo No. 2 del Proyecto.
- b. Conformación y estructuración total del Proyecto en cuanto a POA, Plan de Adquisiciones, y Presupuesto.
- c. Se logró tener un primer acercamiento de coordinación para el Desarrollo de la Política Pública de Transparencia, con acuerdos establecidos.
- d. A la fecha contamos con ejecución física y financiera del 69.44% logrando realizar los procesos con eficiencia según el Cronograma de Trabajo.

2. LEY DE ARCHIVOS Y LEY DE PROTECCIÓN DE DATOS PERSONALES Y ACCIÓN DE HABEAS DATA

“Anteproyecto de Reglamento del Sistema Nacional de Información y Revisión del Anteproyecto de Ley de Archivo”, tomando en cuenta el desarrollo jurídico del derecho, las experiencias internacionales y el contexto nacional sobre el manejo de los Sistemas de Información y los archivos en las esferas públicas y privadas, bajos los criterios de los sectores del Estado involucrados, se ha socializado entre instituciones: Archivo Nacional, Poder Judicial, Universidad Nacional Autónoma de Honduras (UNAH), Asociación de Historiadores Locales, Academia Hondureña de Geografía e Historia, Comisión Hondureña de Cooperación con la UNESCO e Instituto Hondureño de Antropología e Historia. Para el tercer trimestre se encuentra en la etapa de dictamen en el Congreso Nacional para ser aprobada.

En cuanto a la **Ley de Protección de Datos Personales y Acción de Habeas Data**, proyecto de ley que viene a regular la transferencia de los datos personales para fines mercantiles desconociendo el destino o uso que tendrá estos datos personales sin consentimiento de sus titulares y sin los debidos estándares de seguridad; se han hecho gestiones para lograr el financiamiento para los procesos de socialización y aprobación de la Ley mediante una iniciativa ciudadana contando con el apoyo de las organizaciones de sociedad civil.

Para el tratamiento y desarrollo de los procesos de socialización y aprobación de ambas leyes se han realizado gestiones ante el **Programa para la Cohesión Social en América Latina EUROsocial**, cuyo objetivo es



contribuir a cambios en políticas públicas que mejoren la cohesión social a través del aprendizaje entre pares y el intercambio de experiencias entre instituciones homólogas de ambas regiones. Dicha organización está muy comprometida en brindar el apoyo técnico financiero para la inserción de estas leyes.

3. INSTITUTO DE ACCESO A LA INFORMACION PÚBLICA LA IMPORTANCIA DE LA RENDICIÓN DE CUENTAS Y LA TRANSPARENCIA EN LAS FINANZAS PÚBLICAS

La iniciativa del Presupuesto Ciudadano 2014 es impulsada por la Secretaria de Finanzas con el apoyo del Fondo de las Naciones Unidas para la Infancia UNICEF, con el objetivo de mejorar la transparencia y brindar



mayor acceso de la sociedad hondureña en temas como las finanzas públicas y así lograr que sea más accesible la educación fiscal entre la población.

En ese sentido la Comisionada Presidenta del IAIP Doris Madrid, participó como conferencista e hizo hincapié en que la rendición de cuentas fortalece la credibilidad

en la ciudadanía de sus instituciones y que el Derecho a la Información Pública es un Derecho de todos.

Así mismo, también destaco que la rendición de cuentas tiene como finalidad prevenir y corregir los abusos del poder, dejando en claro que al no castigar ni penalizar los delitos se contribuye a que los actos de corrupción continúen y prevalezca la impunidad.

Por esa razón el Estado debe ir avanzando en el sentido de que la denuncia del ciudadano debe ser tomada en cuenta y la rendición de cuentas ayudara para que los habitantes sepan en que se están invirtiendo sus impuestos.

Según la **Ley de Transparencia y Acceso a la Información Pública** el presupuesto General de la República es y debe ser público y debe conocerlo cada ciudadano

No basta solo con invertir en determinado proyecto si no también dar a conocer a la población los resultados de en que se invierten sus contribuciones.

A La actividad asistieron el Sub Secretario de Finanzas Carlos Borjas, Francisco Rivera Diputado y Presidente de la Comisión de Presupuestos del Congreso Nacional, Renán Sagastume, Director Presidencial de Transparencia y Modernización del Estado de la Secretaria de Coordinación General y Cristhian Munduarte Representante de UNICEF en Honduras.

4. ASISTENCIA INTERNACIONAL

En el marco de las actividades para el cumplimiento del Plan de Acción de la Iniciativa de Gobierno Abierto, la Comisionada Presidenta Doris Madrid fue invitada a participar en el **"CURSO INTERNACIONAL DE GOBIERNO DIGITAL EN LA ERA DE GOBIERNO ABIERTO"** organizado por la **Comisión Económica De Las Naciones Unidas Para América Latina Y El Caribe "CEPAL"** y la Agencia Española De Cooperación Internacional para el Desarrollo (AECID) a celebrarse en la ciudad de Montevideo, República de Uruguay del 01 al 05 de septiembre de 2014.



El objetivo central del curso era entregar un panorama global de los conceptos, herramientas e impactos que la disciplina del gobierno electrónico y del gobierno abierto han tenido en los procesos de modernización de la gestión pública y a sus beneficiarios directos que son los ciudadanos, las empresas y el propio sector público, en los términos más específicos, los objetivos que se propone alcanzar con este curso son los siguientes:

- Entregar los elementos para el análisis estratégico de los principales desafíos que presenta hoy en día la modernización de la gestión pública.
- Dar un panorama general sobre los conceptos, elementos, condiciones e impactos del Gobierno electrónico en la era de Gobierno abierto;
- Fortalecer las capacidades de los participantes para emprender las claves de las nuevas tecnologías y su lenguaje para una mejor comunicación con los estamentos técnicos de la organización;
- Dar a conocer los modelos, casos y buenas prácticas internacionales en el uso de la técnicas diagnósticos de madurez de capacidades de gobierno electrónico de su organización;
- Comprender los beneficios del gobierno Abierto en sus tres dimensiones: Transparencia, participación y colaboración y entrega y recomendaciones para consolidar políticas de Gobierno Abierto en la región;
- Entregar conocimientos técnicos básicos para la integración y apertura de datos;
- Conocer los modelos, casos y buenas prácticas en materia de apertura de datos en los países dentro y fuera de la región.

5. MANUAL DE GESTIÓN DE INFORMACIÓN PARA LOS PORTALES DE TRANSPARENCIA

El Manual de Gestión de Información en los Portales de Transparencia tiene como objetivo introducir los preceptos de Gobierno Abierto en los portales de transparencia de las Instituciones Obligadas (IO) de la LTAIP, mediante la publicación de información completa, veraz, adecuada y actual, enfocada al ciudadano, que motive su participación ciudadana como usuario de servicios públicos, contribuyente, veedor y titular de derechos, generando confianza en las instituciones a través de la transparencia y apertura.

El Manual define conceptos, establece pautas en torno a la información que debe ser publicada de oficio en base al principio de máxima divulgación que rige la **Ley de Transparencia y Acceso a la Información Pública (LTAIP)** y su Reglamento; producto de un proceso de diálogo y concertación entre actores de la sociedad civil organizada, representantes del **Instituto de Acceso a la Información Pública (IAIP)** y oficiales de información pública.

El Manual de Gestión de Información para los Portales de Transparencia no debe ser visto solo como una herramienta para el IAIP o los y las oficiales de información pública, sino que ha de ser un instrumento orientativo para todo servidor público que quiera comprender el significado de la transparencia de utilidad social y aplicarlo a su contexto institucional.

A la culminación del tercer trimestre de 2014 el manual se encuentra en periodo de revisión por parte de los actores involucrados con el fin de recabar todas las opiniones y plasmar en el mismo dichas aportaciones con el fin de hacer más amigable las operaciones de la Gerencia de Verificación y Transparencia del IAIP.



III. CONCLUSIONES

1. Al cumplimiento de las acciones plasmadas en el Plan Estratégico Institucional 2014 – 2018 el IAIP ha ejecutado actividades para un mejor desarrollo y cumplimiento eficiente y eficaz de la **Ley de Transparencia y Acceso a la Información Pública** y demás leyes atribuidas a garantizar el acceso de los ciudadanos a la información pública. Basado en sus 3 ejes fundamentales: **los Recursos de Revisión, Verificación de los Portales de Transparencia y Divulgación de la Ley de Transparencia y Acceso a la Información Pública**; encaminado todas las actividades técnicas y administrativas, para inducir a los ciudadanos a ejercer su derecho de acceso a la información pública; mediante jornadas masivas de capacitación a nivel nacional logrando capacitar **11,731 personas** (dato a nivel calculado hasta el 30 de septiembre) perteneciente a los diferentes sectores de la sociedad y funcionarios públicos; ejercer un mayor control sobre la información que debe ser difundida de oficio por parte de las Instituciones Obligadas mediante el monitoreo constante de sus Portales de Transparencia que hasta la fecha se verifican 112 instituciones; otro aspecto importante es la atención oportuna a los ciudadanos por 2 vías como ser el cumplimiento a las solicitudes de información y resoluciones a los recursos de revisión de forma expedita, poniendo a disposición de los ciudadanos en el mes de agosto el **Sistema Electrónico de Honduras (SIELHO)** para que de manera expedita puedan realizar sus denuncias y solicitudes de información a las diferentes Instituciones Obligadas (IO).
2. Mediante el apoyo de la Cooperación Externa, específicamente la Agencia Española de Cooperación Internacional para el Desarrollo (AECID), se gestionó el Proyecto de **“APOYO A LOS ESFUERZOS NACIONALES EN MATERIA DE TRANSPARENCIA EN LA PREVENCIÓN Y LUCHA CONTRA LA IMPUNIDAD Y LA CORRUPCIÓN”** con un monto otorgado por **CIENTO MIL EUROS EXACTOS (€ 100,000.00)** equivalente a **DOS MILLONES OCHOCIENTOS NOVENTA Y NUEVE MIL CIENTO TREINTA Y DOS LEMPÍRAS CON 46/100 (L. 2,899,132.46)**; destinados específicamente para fortalecer al **Instituto de Acceso a la Información Pública (IAIP)**, en el diseño y la puesta en marcha de la Política Pública Nacional de Transparencia, para la prevención y lucha contra la impunidad y la corrupción, contribuyendo con ello al cumplimiento de la **Ley de Transparencia y Acceso a la Información Pública** y a la rendición de cuentas de los fondos públicos. Dicho proyecto enmarca especialmente la Creación de la Política Pública de Transparencia siendo esta un compromiso importante dentro de la Iniciativa de Gobierno Abierto; otro aspecto que contempla el proyecto es el fortalecimiento tecnológico del Data Center del instituto para el funcionamiento y puesta en marcha del SINAIP, cimentando los pilares de la rectoría del IAIP en materia de transparencia y combate a la corrupción a nivel nacional.
3. El IAIP ha formado parte integral en la ejecución del II Plan de Acción de la Iniciativa de Gobierno Abierto, el IAIP ha sido miembro proactivo en la ejecución, participando directamente e indirectamente en 11 de los 14 compromisos; responsable del cumplimiento de los Compromisos: **No. 1 “Información Pública de Calidad para todos y todas”, No. 2 “Por el Respeto al Derecho Ciudadano a obtener Información de los Archivos Públicos” y No. 5 “Lucha Contra la Corrupción y la Impunidad”** desempeñando a cabalidad acciones en cada uno de ellos, como ser: La creación de una nueva metodología de verificación de la transparencia, proyecto para incluir al Portal Único de Transparencia los portales de las 298 municipalidades del país, elaboración y socialización del Proyecto de Ley de Archivos, Estructura para la elaboración de la Política Pública de Transparencia entre otras actividades que se han cumplido en un 80%.

IV. ANEXOS



Anexo No. 1 DETALLE DE LA EJECUCIÓN PRESUPUESTARIA HASTA SEPTIEMBRE 2014

ACTIVIDAD OBRA:		PRESUPUESTO APROBADO CONGRESO NACIONAL ²	Modificaciones	PRESUPUESTO DEVENGADO A OCTUBRE 2014	Disponible	Porcentaje de Ejecución
COORDINACION SUPERIOR Y SERVICIOS ADMINISTRATIVOS		L. 23319,865.00	L. -1092,046.00	L. 15424,817.88	L. 6803,001.12	69%
11100	Sueldos Básicos	L. 12496,138.00	L. -1572,536.00	L. 8128,909.30	L. 2794,692.70	74%
11400	Adicionales	L. 112,392.00	L. -101,000.00	L. -	L. 11,392.00	0%
11510	Decimotercer Mes	L. 1041,347.00	L. -	L. 22,026.32	L. 1019,320.68	2%
11520	Decimocuarto Mes	L. 1041,347.00	L. -157,000.00	L. 884,034.61	L. 312.39	100%
11600	Complementos	L. 1041,347.00	L. -2,960.00	L. 873,863.45	L. 164,523.55	84%
11710	Contribuciones INJUPEMP	L. 1241,020.00	L. -25,790.00	L. 815,999.75	L. 399,230.25	67%
11750	Contribuciones IHSS	L. 220,032.00	L. -	L. 127,281.00	L. 92,751.00	58%
12100	Sueldos Básicos	L. -	L. 78,000.00	L. 52,500.00	L. 25,500.00	67%
14100	Horas Extraordinarias	L. -	L. 5,000.00	L. 4,816.67	L. 183.33	96%
16000	Beneficios y Compensaciones	L. 500,000.00	L. 685,940.00	L. 455,217.28	L. 730,722.72	38%
21100	Energía Eléctrica	L. 516,000.00	L. -	L. 417,746.31	L. 98,253.69	81%
21420	Telefonía Fija	L. 48,000.00	L. -	L. 43,013.58	L. 4,986.42	90%
21430	Telefonía Celular	L. 138,600.00	L. -	L. 50,657.72	L. 87,942.28	37%
22100	Alquiler de Edificios, Viviendas y Locales	L. 2442,504.00	L. 3,375.00	L. 2084,478.31	L. 361,400.69	85%
23100	Mant. y Reparación de Edif. y Locales	L. 85,000.00	L. -42,125.00	L. 15,031.21	L. 27,843.79	35%
23200	Mant. y Rep. de Equipos y Medios de Transp.	L. 37,500.00	L. 5,500.00	L. 38,635.86	L. 4,364.14	90%
23350	Mant. y Rep. de Equipos para Computación	L. 71,000.00	L. -55,000.00	L. -	L. 16,000.00	0%
23360	Mant. y Rep. de Equipo de Oficina y Muebles	L. 77,765.00	L. -48,500.00	L. 12,253.40	L. 17,011.60	42%
23370	Mant. y Rep. de Equipo de Comunicación	L. 12,000.00	L. 3,000.00	L. 10,202.97	L. 4,797.03	68%
24900	Otros Servicios Técnicos Profesionales	L. 5,000.00	L. -3,375.00	L. -	L. 1,625.00	0%
25300	Servicio de Imprenta, Publicaciones y Rep.	L. 130,000.00	L. 95,000.00	L. 181,102.51	L. 43,897.49	80%
25400	Primas y Gastos de Seguros	L. 67,000.00	L. 7,000.00	L. 51,675.71	L. 22,324.29	70%
25700	Servicios de Internet	L. 191,880.00	L. -	L. 146,017.95	L. 45,862.05	76%
26110	Pasajes Nacionales	L. 70,000.00	L. -	L. -	L. 70,000.00	0%
26120	Pasajes al Exterior	L. 140,000.00	L. 57,500.00	L. 101,901.25	L. 95,598.75	52%
26210	Viáticos Nacionales	L. 155,000.00	L. 19,500.00	L. 73,506.95	L. 100,993.05	42%
26220	Viáticos al Exterior	L. 150,000.00	L. 45,900.00	L. 62,857.91	L. 133,042.09	32%
27115	Impuesto sobre Venta 15%	L. -	L. 25,000.00	L. 19,173.87	L. 5,826.13	77%
27129	Impuestos Municipales Varios	L. 8,000.00	L. -2,000.00	L. 3,150.00	L. 2,850.00	53%
27210	Tasas	L. 22,000.00	L. -5,500.00	L. 6,300.00	L. 10,200.00	38%
29100	Ceremonial y Protocolo	L. 80,483.00	L. -12,000.00	L. 38,018.92	L. 30,464.08	56%
31100	Alimentos y Bebidas para Personas	L. 105,000.00	L. -17,000.00	L. 52,442.67	L. 35,557.33	60%
31420	Productos Forestales	L. 5,000.00	L. -3,375.00	L. -	L. 1,625.00	0%
32200	Confecciones Textiles	L. -	L. 20,800.00	L. 19,724.13	L. 1,075.87	95%
32310	Prendas de Vestir	L. 13,000.00	L. -2,000.00	L. 6,717.15	L. 4,282.85	61%
33100	Papel de Escritorio	L. 82,000.00	L. -15,000.00	L. 29,973.64	L. 37,026.36	45%
33300	Productos de Artes Gráficas	L. 305,000.00	L. -119,575.00	L. 94,920.88	L. 90,504.12	51%
33400	Productos de Papel y Cartón	L. 110,000.00	L. -25,000.00	L. 42,700.80	L. 42,299.20	50%
33500	Libros, Revistas y Periódicos	L. 50,000.00	L. -17,000.00	L. 22,547.00	L. 10,453.00	68%
34400	Llantas y Cámaras de Aire	L. 30,000.00	L. -18,500.00	L. -	L. 11,500.00	0%
35400	Insecticidas, Fumigantes y Otros	L. 12,000.00	L. -8,100.00	L. -	L. 3,900.00	0%
35500	Tintas, Pinturas y Colorantes	L. 60,000.00	L. -20,140.00	L. 15,417.36	L. 24,442.64	39%
35610	Gasolina	L. 49,000.00	L. -5,000.00	L. 25,852.36	L. 18,147.64	59%
35620	Diesel	L. 79,000.00	L. 10,000.00	L. 70,221.00	L. 18,779.00	79%
35800	Productos de Material Plástico	L. 8,000.00	L. -5,400.00	L. -	L. 2,600.00	0%
39100	Elementos de Limpieza y Aseo Personal	L. 65,000.00	L. 4,000.00	L. 53,930.21	L. 15,069.79	78%
39200	Útiles de Escritorio, Oficina y Enseñanza	L. 64,000.00	L. 23,000.00	L. 77,186.59	L. 9,813.41	89%
39300	Útiles y Materiales Eléctricos	L. 11,510.00	L. 4,500.00	L. 12,124.43	L. 3,885.57	76%
39400	Utensilios de Cocina y Comedor	L. 5,000.00	L. -1,885.00	L. 1,986.32	L. 1,128.68	64%
39600	Otros Repuestos y Accesorios Menores	L. 125,000.00	L. -5,000.00	L. 91,085.53	L. 28,914.47	76%
42110	Muebles Varios de Oficina	L. -	L. 38,531.00	L. 35,420.00	L. 3,111.00	92%
42310	Equipo de Transporte Terrestre para personas	L. -	L. 23,499.00	L. 18,500.00	L. 4,999.00	79%
42510	Equipo de Comunicación	L. -	L. 29,670.00	L. 29,670.00	L. -	100%
42600	Equipos para Computación	L. -	L. 14,000.00	L. 4,025.00	L. 9,975.00	29%



ACTIVIDAD OBRA:		PRESUPUESTO APROBADO CONGRESO NACIONAL ²	Modificaciones	PRESUPUESTO DEVENGADO A OCTUBRE 2014	Disponible	Porcentaje de Ejecución
ACTIVIDAD OBRA: SECRETARIA GENERAL		L. 3267,423.00	L. 462,060.00	L. 2693,407.46	L. 1036,075.54	72%
11100	Sueldos Basicos	L. 2209,001.00	L. -	L. 1706,569.63	L. 502,431.37	77%
11400	Adicionales	L. 56,196.00	L. -50,000.00	L. -	L. 6,196.00	0%
11510	Decimotercer Mes	L. 184,084.00	L. -	L. 39,271.59	L. 144,812.41	21%
11520	Decimocuarto Mes	L. 184,084.00	L. -32,440.00	L. 151,643.51	L. 0.49	100%
11600	Complementos	L. 184,084.00	L. -	L. 139,563.33	L. 44,520.67	76%
11710	Contribuciones INJUPEMP	L. 315,020.00	L. -	L. 198,967.65	L. 116,052.35	63%
11750	Contribuciones IHSS	L. 54,954.00	L. -	L. 23,940.00	L. 31,014.00	44%
12100	Sueldos Básicos	L. -	L. 183,000.00	L. 59,500.00	L. 123,500.00	33%
16000	Beneficios y Compensaciones	L. -	L. 361,500.00	L. 360,654.85	L. 845.15	100%
26210	Viáticos Nacionales	L. 80,000.00	L. -	L. 13,296.90	L. 66,703.10	17%
ACTIVIDAD OBRA: SERVICIOS ADMINISTRATIVOS		L. -	L. 280,086.00	L. 280,084.43	L. 1.57	100%
11100	Sueldos Básicos	L. -	L. 254,296.00	L. 254,295.09	L. 0.91	100%
11710	Contribuciones INJUPEMP	L. -	L. 25,790.00	L. 25,789.34	L. 0.66	100%
ACTIVIDAD OBRA: GERENCIA DE VERIFICACION DE TRANSPARENCIA		L. 3626,992.00	L. 248,700.00	L. 2611,958.86	L. 1263,733.14	67%
11100	Sueldos Basicos	L. 2442,665.00	L. -	L. 1702,879.97	L. 739,785.03	70%
11400	Adicionales	L. 56,196.00	L. -50,000.00	L. -	L. 6,196.00	0%
11510	Decimotercer Mes	L. 203,555.00	L. -	L. 16,666.67	L. 186,888.33	8%
11520	Decimocuarto Mes	L. 203,555.00	L. -18,000.00	L. 184,650.84	L. 904.16	100%
11600	Complementos	L. 203,555.00	L. -	L. 180,893.18	L. 22,661.82	89%
11710	Contribuciones INJUPEMP	L. 307,724.00	L. -	L. 171,681.74	L. 136,042.26	56%
11750	Contribuciones IHSS	L. 59,742.00	L. -	L. 25,536.00	L. 34,206.00	43%
16000	Beneficios y Compensaciones	L. -	L. 312,000.00	L. 311,712.96	L. 287.04	100%
26210	Viáticos Nacionales	L. 150,000.00	L. 4,700.00	L. 17,937.50	L. 136,762.50	12%
ACTIVIDAD OBRA: CAPACITACION		L. 2278,221.00	L. 101,200.00	L. 1689,869.88	L. 689,551.12	71%
11100	Sueldos Basicos	L. 1438,350.00	L. 60,000.00	L. 1176,050.00	L. 322,300.00	78%
11400	Adicionales	L. 56,200.00	L. -50,000.00	L. -	L. 6,200.00	0%
11510	Decimotercer Mes	L. 119,860.00	L. 15,000.00	L. 13,225.00	L. 121,635.00	10%
11520	Decimocuarto Mes	L. 119,860.00	L. -6,000.00	L. 113,815.28	L. 44.72	100%
11600	Complementos	L. 119,860.00	L. 28,000.00	L. 120,981.94	L. 26,878.06	82%
11710	Contribuciones INJUPEMP	L. 180,713.00	L. -	L. 86,202.69	L. 94,510.31	48%
11750	Contribuciones IHSS	L. 45,378.00	L. -	L. 20,748.00	L. 24,630.00	46%
16000	Beneficios y Compensaciones	L. -	L. 57,200.00	L. 50,425.00	L. 6,775.00	88%
26210	Viáticos Nacionales	L. 198,000.00	L. -3,000.00	L. 108,421.97	L. 86,578.03	56%
ACTIVIDAD OBRA: PROCESO DE PARTICIPACION CIUDADANA		L. -	L. 2075,164.00	L. 2075,159.80	L. 4.20	100%
24900	Otros Servicios Tecnicos Profesionales	L. -	L. 665,123.00	L. 665,122.25	L. 0.75	100%
25100	Servicio de Transporte	L. -	L. 9,182.00	L. 9,181.51	L. 0.49	100%
25300	Servicio de Imprenta, Publicaciones y Rep.	L. -	L. 865,002.00	L. 865,001.02	L. 0.98	100%
25900	Otros Servicios Comerciales y Financieros	L. -	L. 459.00	L. 458.11	L. 0.89	100%
29100	Ceremonial y Protocolo	L. -	L. 85,624.00	L. 85,624.00	L. -	100%
39200	Útiles de Escritorio, Oficina y Enseñanza	L. -	L. 139,268.00	L. 139,267.99	L. 0.01	100%
39300	Útiles y Materiales Eléctricos	L. -	L. 40,228.00	L. 40,227.83	L. 0.17	100%
42110	Muebles Varios de Oficina	L. -	L. 12,065.00	L. 12,065.00	L. -	100%
42600	Equipos para Computacion	L. -	L. 235,533.00	L. 235,532.09	L. 0.91	100%
45100	Aplicaciones Informaticas	L. -	L. 22,680.00	L. 22,680.00	L. -	100%
TOTAL		L. 32492,501.00	L. 2075,164.00	L. 24775,298.31	L. 9792,366.69	72%



Anexo No. 2
INSTITUCIONES REQUERIDAS POR DENUNCIAS Y RECURSOS DE REVISIÓN INTERPUESTOS POR LOS CIUDADANOS

INSTITUCIÓN	SIGLAS	SECTOR AL QUE PERTENECE	CANT.DE EXPEDIENTES
Colegio de Pedagogos de Honduras	COLPEDAGOGOSH	COLEGIOS MAGISTERIALES	1
Colegio Profesional Superación Magisterial Hondureño	COLPROSUMAH	COLEGIOS MAGISTERIALES	1
Colegio de Profesores de Educación Media de Honduras	COPEMH	COLEGIOS MAGISTERIALES	1
COLEGIO PROFESIONAL UNION MAGISTERIAL DE HONDURAS	COPRUMH	COLEGIOS MAGISTERIALES	1
Primer Colegio Profesional Hondureño de Maestros	PRICPHMA	COLEGIOS MAGISTERIALES	1
Banco Nacional de Desarrollo Agrícola (BANADESA)	BANADESA	Conducción y Regulación Económica	1
Comisión Nacional de Energía	CNE	Conducción y Regulación Económica	1
Consejo Nacional Supervisor de Cooperativas	CONSUCOOP	Conducción y Regulación Económica	1
Dirección Ejecutiva de Ingresos	DEI	Conducción y Regulación Económica	2
Instituto Hondureño de Seguridad Social	IHSS	Conducción y Regulación Económica	2
Instituto de Jubilaciones y Pensiones de los Empleados del Poder Ejecutivo	INJUPEMP	Conducción y Regulación Económica	1
Instituto de Previsión Magisterial	INPREMA	Conducción y Regulación Económica	1
Secretaria de Estado en el Despacho de Finanzas	SEFIN	Conducción y Regulación Económica	1
Servicio Autónoma Nacional de Acueductos y Alcantarillados	SANAA	Conducción y Regulación Económica	1
Fondo Hondureño de Inversión Social	FHIS	Desarrollo e Inclusión Social	1
Patronato Nacional de la Infancia	INHFA	Desarrollo e Inclusión Social	1
Secretaria de Estado en el Despacho de Educación	SE	Desarrollo e Inclusión Social	2
Secretaria de Estado en el Despacho de Salud		Desarrollo e Inclusión	2

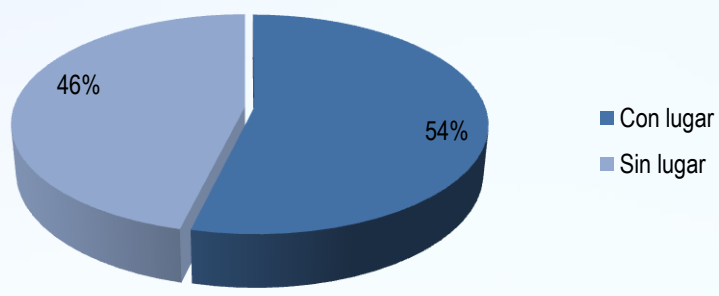


		Social	
Instituto Nacional de Formación Poblacional	INFOP	Desarrollo Económico	1
Secretaría de Estado en los Despachos de Agricultura y Ganadería	SAG	Desarrollo Económico	1
Secretaría de Estado en los Despachos de Recursos Naturales y Ambiente	SERNA	Desarrollo Económico	1
Suplidora Nacional de Productos Básicos	BANASUPRO	Desarrollo Económico	1
Instituto de la Propiedad	IP	Gobernabilidad y Descentralización	5
Secretaría de Estado en los Despachos de Derechos Humanos, Justicia, Gobernación y Descentralización		Gobernabilidad y Descentralización	1
Comisión para la Promoción de Alianza Público - Privada	COALIANZA	Infraestructura Productiva	3
Secretaría de Estado en los Despachos de Obras Públicas, Transporte y Vivienda	SOPTRAVI	Infraestructura Productiva	1
Alcaldía Municipal del Distrito Central	AMDC	No Pertenece	1
Colegio de Arquitectos de Honduras	CAH	No Pertenece	1
Comisionado Nacional de los Derechos Humanos	CONADEH	No Pertenece	1
Confederación Nacional de Campesinos	COCOCH	No Pertenece	1
Instituto de Crédito Educativo	EDUCREDITO	No Pertenece	1
Instituto Superación San Francisco		No Pertenece	1
Ministerio Público	MP	No Pertenece	1
Registro Nacional de las Personas	RNP	No Pertenece	2
Secretaría de la Presidencia	SP	No Pertenece	1
Tribunal Superior de Cuentas	TSC	No Pertenece	1
Universidad Nacional Autónoma de Honduras	UNAH	No Pertenece	4
Universidad Pedagógica Nacional Francisco Morazán	UPNFM	No Pertenece	1
Congreso Nacional	CN	Poder Legislativo	1
Secretaría de Estado en el Despacho de Relaciones Exteriores y Cooperación Internacional	SRER	Relaciones Internacionales	2
Comisión Nacional Pro Instalaciones Deportivas y Mejoramiento del Deporte	CONAPID	Secretaría de Estado en el Despacho Presidencial	1
Dirección de Juventud	DIJUVE	Secretaría de Estado en el Despacho Presidencial	1
Foro Nacional de Convergencia	FONAC	Secretaría de Estado en el Despacho Presidencial	1

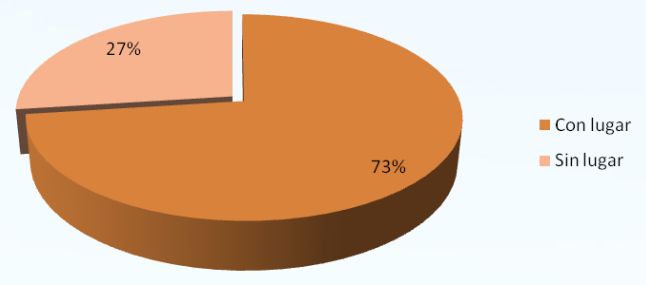
Secretaria de Estado en los Despachos de Cultura, Artes y Deportes	SCAD	Secretaria de Estado en el Despacho Presidencial	2
Comisión Permanente de Contingencias	COPECO	Seguridad y Defensa	1
Comité Técnico del Fideicomiso Tasa de seguridad Poblacional	CTF	Seguridad y Defensa	2
Dirección de Investigación y Evaluación de la Carrera Policial	DIECP	Seguridad y Defensa	1
Secretaria de Estado en el Despacho de Seguridad		Seguridad y Defensa	1

TRÁMITES REALIZADOS EN LA UNIDAD DE SERVICIOS LEGALES

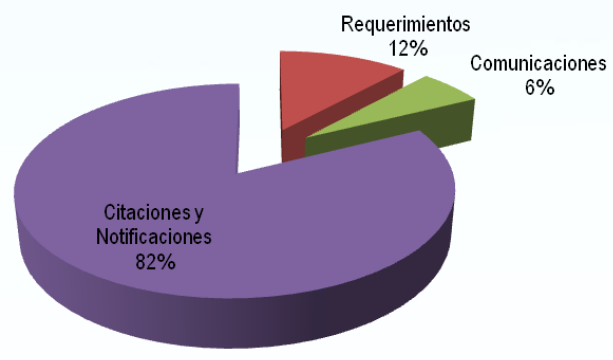
Denuncias



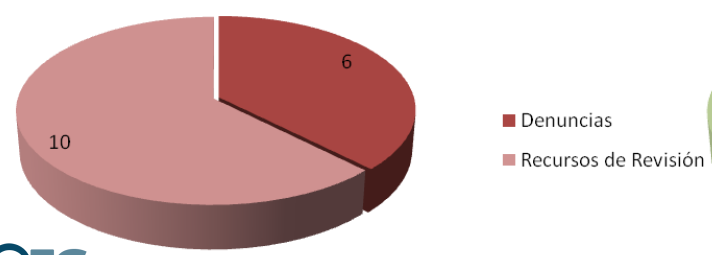
Recursos de Revisión



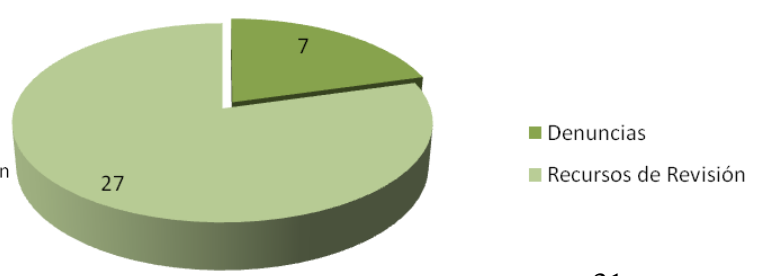
Actos de Comunicacion



Sin lugar



Con lugar





Anexo No. 3

EVALUACIÓN DE LOS PORTALES DE TRANSPARENCIA PARA EL TERCER TRIMESTRE 2014

No.	INSTITUCIONES VERIFICADAS	EVALUACIÓN JULIO 2014	EVALUACIÓN AGOSTO 2014	EVALUACIÓN SEPTIEMBRE 2014
Poder Legislativo		95%	83%	83%
1	Congreso Nacional	95%	83%	83%
Poder Judicial		96%	95%	95%
1	Corte Suprema de Justicia	96%	95%	95%
Poder Ejecutivo		91%	72%	72%
Institución (IAIP)		88%	85%	85%
1	Instituto de Acceso a la Información Pública	88%	85%	85%
Órganos Constitucionales		88%	75%	75%
1	Comisionado Nacional de los Derechos Humanos	100%	85%	85%
2	Tribunal Superior de Cuentas	100%	90%	90%
3	Procuraduría General de la República	100%	47%	47%
4	Tribunal Supremo Electoral	77%	91%	91%
5	Ministerio Público	95%	81%	81%
6	Registro Nacional de las Personas	57%	57%	57%
Secretarías de Estado		79%	80%	79%
1	Secretaría de Estado en el Despacho de la Presidencia	100%	100%	100%
2	Secretaría de Estado en el Despacho de Justicia y Derechos Humanos	100%	100%	100%
3	Secretaría de Agricultura y Ganadería	100%	100%	100%
4	Secretaría de Turismo	100%	76%	91%
5	Secretaría de Estado en el Despacho de Finanzas	100%	100%	100%
6	Secretaría de Relaciones Exteriores	95%	100%	48%
7	Secretaría de Recursos Naturales y Ambiente	79%	68%	56%
8	Secretaría de Trabajo y Seguridad Social	43%	43%	80%
9	Secretaría de Seguridad	64%	90%	83%
10	Secretaría Técnica de Planificación y Cooperación Externa	0%	0%	100%
11	Secretaría de Desarrollo Social	76%	76%	69%
12	Secretaría de Defensa	90%	90%	81%
13	Casa Presidencial	72%	85%	68%
14	Secretaría de Educación	86%	100%	95%
15	Secretaría de Industria y Comercio	95%	100%	94%
16	Secretaría de los Pueblos Indígenas y Afro - Hondureños	45%	45%	51%
17	Secretaría de Cultura Artes y Deportes	88%	90%	50%
18	Secretaría de Salud	64%	78%	62%
19	Secretaría de Obras Públicas, Transporte y Vivienda	95%	90%	60%



No.	INSTITUCIONES VERIFICADAS	EVALUACIÓN JULIO 2014	EVALUACIÓN AGOSTO 2014	EVALUACIÓN SEPTIEMBRE 2014
-----	---------------------------	-----------------------	------------------------	----------------------------

Gabinetes Sectoriales		Sin Verificar	Sin Verificar	0%
1	Gabinete Sectorial de Conducción y Regulación Económica	Sin Verificar	Sin Verificar	0%
2	Gabinete Sectorial de Gobernabilidad y Descentralización	Sin Verificar	Sin Verificar	0%

Órganos Desconcentrados		77%	74%	74%
1	Instituto de la Propiedad	89%	95%	100%
2	Fondo Hondureño de Inversión Social	93%	78%	100%
3	Comisión Nacional de Telecomunicaciones	95%	95%	87%
4	Centro Nacional de Educación para el Trabajo	96%	96%	96%
5	Cuerpo de Bomberos	100%	100%	95%
6	Dirección de Migración y Extranjería	90%	65%	75%
7	Dirección Ejecutiva de Ingresos	100%	90%	86%
8	Dirección General de Marina Mercante	83%	90%	91%
9	Dirección de Ciencia y Tecnología Agropecuaria	100%	90%	69%
10	Comisión Nacional de Energía	50%	0%	50%
11	Programa de Asignación Familiar	39%	39%	39%
12	Programa Nacional de Desarrollo Rural y Urbano Sostenible	75%	88%	95%
13	Procuraduría del Ambiente y Recursos Naturales	0%	0%	
14	Comisión Administradora Zona Libre Turística de las Islas de la Bahía	46%	32%	67%
15	Instituto Nacional de Conservación y Desarrollo Forestal	95%	95%	95%
16	Fondo Vial	36%	39%	31%
17	Dirección de Investigación y Evaluación de la Carrera Policial	99%	89%	82%
18	Instituto Nacional de la Juventud	0%	0%	0%
19	Programa Nacional de Prevención, Rehabilitación y Reinserción Social	91%	91%	91%
20	Dirección Ejecutiva de Fomento a la Minería	63%	63%	60%
21	Comisión Permanente de Contingencias	45%	84%	86%
22	Ente Regulador de Servicios de Agua Potable y Saneamiento	45%	86%	77%
23	Federación Nacional de Fútbol de Honduras	0%	0%	12%
24	Oficina Administradora de Bienes Incautados	6%	6%	6%
25	Empresa Nacional de Artes Gráficas	96%	100%	95%
26	Comisión del Valle de Sula	90%	85%	85%



No.	INSTITUCIONES VERIFICADAS	EVALUACIÓN JULIO 2014	EVALUACIÓN AGOSTO 2014	EVALUACIÓN SEPTIEMBRE 2014
Instituto Públicos Autónomos		86%	81%	76%
1	Cuenta Desafío del Milenio	98%	98%	98%
2	Escuela Nacional de Ciencias Forestales	100%	95%	95%
3	Instituto Hondureño de Antropología e Historia	100%	100%	98%
4	Instituto Hondureño de Cooperativas	100%	100%	100%
5	Instituto de Crédito Educativo	83%	100%	92%
6	Instituto Nacional Agrario	100%	100%	100%
7	Comisión para la Promoción de Alianzas Público - Privadas	84%	58%	40%
8	Instituto de Formación Profesional	90%	93%	84%
9	Comisión Nacional Pro Instalaciones Deportivas	84%	64%	29%
10	Comisión para la defensa y la Promoción de la Competencia	96%	68%	68%
11	Patronato Nacional de Infancia	100%	86%	78%
12	Instituto Hondureño de la Niñez y la Familia	100%	87%	93%
13	Instituto Hondureño para la Prevención del Alcoholismo, Drogadicción y Farmacodependencia	99%	99%	99%
14	Instituto Nacional de Estadísticas	74%	88%	88%
15	Foro Nacional de Convergencia	72%	72%	72%
16	Consejo Nacional Anticorrupción	52%	52%	52%
17	Instituto Nacional de la Mujer	95%	81%	43%
18	Superintendencia de lo Público y Privado	99%	99%	99%
19	Consejo Nacional contra el Narcotráfico	33%	0%	31%
20	Confederación Deportiva Autónoma de Honduras	66%	85%	67%
Instituto de la Seguridad Social		39%	36%	32%
1	Instituto Hondureño de Seguridad Social	39%	36%	32%
Instituto de Previsión Social		91%	83%	80%
1	Instituto Nacional de Jubilaciones y Pensiones de los Empleados y Funcionarios del Poder Ejecutivo	100%	100%	95%
2	Instituto de Previsión Militar	100%	100%	95%
3	Instituto Nacional de Previsión del Magisterio	71%	71%	71%
4	Instituto de Previsión Social de los Empleados de la UNAH	94%	61%	61%
Universidades Nacionales		44%	44%	44%
1	Universidad Nacional Autónoma de Honduras	87%	87%	87%
2	Universidad Pedagógica Nacional Francisco Morazán	44%	44%	44%
3	Universidad Nacional de Agricultura	0%	0%	0%



No.	INSTITUCIONES VERIFICADAS	EVALUACIÓN JULIO 2014	EVALUACIÓN AGOSTO 2014	EVALUACIÓN SEPTIEMBRE 2014
-----	---------------------------	-----------------------	------------------------	----------------------------

Empresas Públicas Nacionales		72%	73%	56%
1	Instituto Hondureño de Mercadeo Agrícola	79%	79%	79%
2	Servicio Autónomo Nacional de Acueductos y Alcantarillados	95%	91%	0%
3	Suplidora Nacional de Productos Básicos	36%	36%	36%
4	Empresa de Correos de Honduras	100%	100%	100%
5	Empresa Hondureña de Telecomunicaciones	100%	100%	100%
6	Empresa Nacional de Energía Eléctrica	77%	100%	76%
7	Empresa Nacional Portuaria	90%	75%	56%
8	Ferrocarril Nacional de Honduras	0%	0%	0%

Instituciones Públicas Financieras		73%	75%	73%
1	Banco Hondureño para la Producción y la Vivienda	80%	95%	89%
2	Comisión Nacional de Banca y Seguros	100%	100%	94%
3	Banco Central de Honduras	100%	100%	100%
4	Banco Nacional de Desarrollo Agrícola	95%	91%	95%
5	Fondo Social para la Vivienda	16%	16%	16%
6	Comité Técnico para el Fideicomiso de la Tasa de Seguridad Poblacional	48%	48%	48%

Alcaldías Municipales		23%	5%	18%
1	Alcaldía Municipal del Distrito Central	100%	0%	76%
2	Alcaldía Municipal de San Pedro Sula	0%	0%	0%
3	Alcaldía Municipal de Santa Rosa de Copán	22%	22%	22%
4	Alcaldía Municipal de la Ceiba	0%	0%	0%
5	Alcaldía Municipal de Comayagua	16%	8%	11%
6	Alcaldía Municipal de Roatán	0%	0%	0%

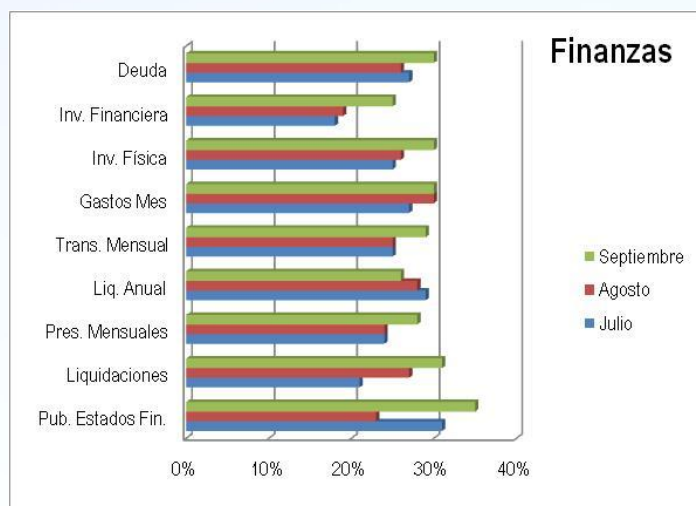
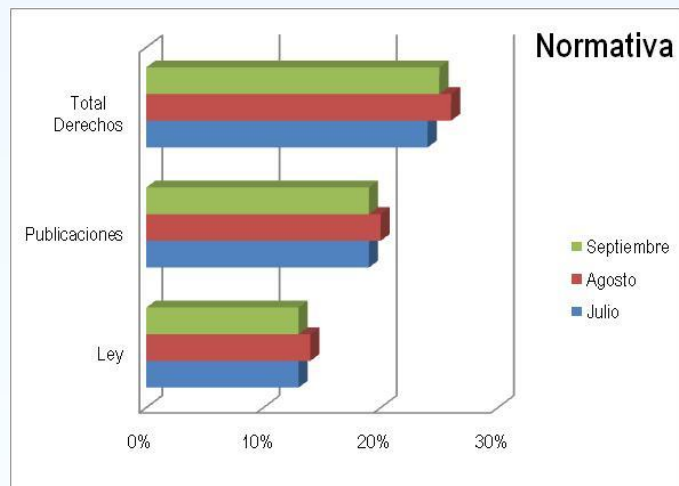
Partidos Políticos		No cumplen	No cumplen	No cumplen
1	Partido Nacional	No cumplen	No cumplen	No cumplen
2	Partido Liberal	No cumplen	No cumplen	No cumplen
3	Partido Libre	No cumplen	No cumplen	No cumplen
4	Partido PINU	No cumplen	No cumplen	No cumplen
5	Partido APH	Cumple	Cumple	Cumple
6	Partido Democracia Cristiana	No cumplen	No cumplen	No cumplen
7	Partido FAPER	No cumplen	No cumplen	No cumplen
8	Partido PAC	No cumplen	No cumplen	No cumplen
9	Partido UD	No cumplen	No cumplen	No cumplen

Anexo No. 4

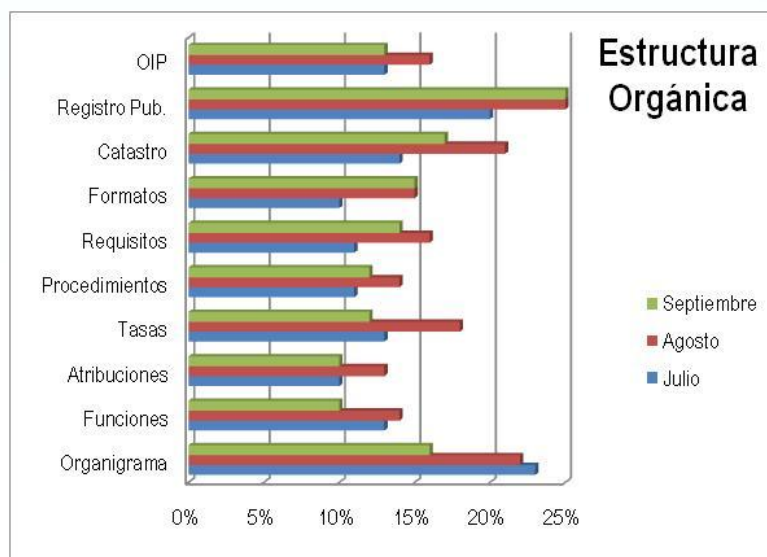
GRAFICOS COMPARATIVOS DE LOS COMPLIMENTO DE LOS COMPONENTES DE LA ESTRUCTURA DE LOS PORTALES DE TRANSPARENCIA PARA EL TRECER TRIMESTRE 2014

Finanzas	Julio	Agosto	Septiembre
Pub. Estados Fin.	31%	23%	35%
Liquidaciones	21%	27%	31%
Pres. Mensuales	24%	24%	28%
Liq. Anual	29%	28%	26%
Trans. Mensual	25%	25%	29%
Gastos Mes	27%	30%	30%
Inv. Física	25%	26%	30%
Inv. Financiera	18%	19%	25%
Deuda	27%	26%	30%

Normativa	Julio	Agosto	Septiembre
Ley	13%	14%	13%
Publicaciones	19%	20%	19%
Total Derechos	24%	26%	25%

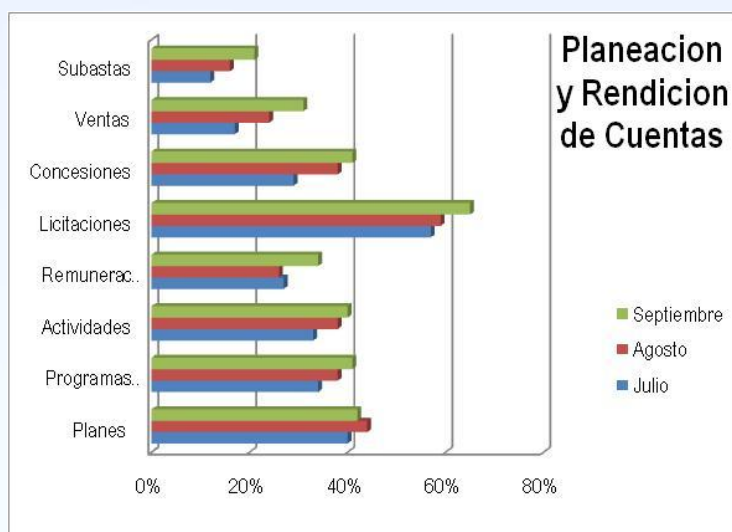


Estructura Orgánica	Julio	Agosto	Septiembre
Organigrama	23%	22%	16%
Funciones	13%	14%	10%
Atribuciones	10%	13%	10%
Tasas	13%	18%	12%
Procedimientos	11%	14%	12%
Requisitos	11%	16%	14%
Formatos	10%	15%	15%
Catastro	14%	21%	17%
Registro Pub.	20%	25%	25%
OIP	13%	16%	13%





Planeación y Rendición de Cuentas	Julio	Agosto	Septiembre
Planes	40%	44%	42%
Programas y Proyectos	34%	38%	41%
Actividades	33%	38%	40%
Remuneración	27%	26%	34%
Licitaciones	57%	59%	65%
Concesiones	29%	38%	41%
Ventas	17%	24%	31%
Subastas	12%	16%	21%



Participación Ciudadana	Julio	Agosto	Septiembre
Participación Ciudadana	22%	21%	16%

