



ACTIVOS

ACTIVO	18,058,599,618.83
DISPONIBILIDADES	1,992,117,611.44
DEPOSITOS EN BANCO CENTRAL DE HONDURAS	1,992,117,611.44
DEPOSITOS ESPECIALES	1,992,117,611.44
Depositos Especiales	1,992,117,611.44
INVERSIONES FINANCIERAS	2,725,870,109.95
INVERSIONES FINANCIERAS A COSTO AMORTIZADO	2,673,958,830.11
INVERSIONES NO OBLIGATORIAS	2,673,958,830.11
VALORES GARANTIZADOS POR EL GOBIERNO CENTRA	2,673,958,830.11
Bonos Gubernamentales	2,673,958,830.11
RENDIMIENTO FINANCIEROS POR COBRAR SOBRE INVERSI	51,911,279.84
INVERSIONES A COSTO AMORTIZADO	51,911,279.84
INVERSIONES NO OBLIGATORIAS	51,911,279.84
Rendimiento sobre Bonos Gubernamentales	51,911,279.84
PRESTAMOS DESCUENTOS Y NEGOCIACIONES	13,340,611,897.44
PRESTAMO VIGENTES	13,559,920,942.56
PRESTAMOS FIDUCIARIOS	1,328,018,343.19
PRESTAMOS FIDUCIARIOS	1,328,018,343.19
Produccion	587,435,713.21
MIPYME	740,582,629.98
PRESTAMOS HIPOTECARIOS	12,231,902,599.37
PRESTAMOS PARA VIVIENDA	12,126,850,243.61
Vivienda	12,126,850,243.61
OTROS PRESTAMOS HIPOTECARIOS	105,052,355.76
Otros Prestamos Hipotecarios	105,052,355.76
RENDIMIENTO FINANCIEROS POR COBRAR DE PRESTAMOS	10,572,150.45
INTERESES POR COBRAR	10,572,150.45
Sobre Cartera de Produccion	4,730,598.61
Sobre Cartera de Vivienda	3,854,573.93
Sobre Microcreditos	1,241,432.66
1% Adicional Convivienda	745,545.25
ESTIMACION POR DETERIORO ACUMULADO DE PRESTAM	-229,881,195.57
PRESTAMOS VIGENTES	-214,620,663.68
PRESTAMOS FIDUCIARIOS	-79,918,027.55
PRESTAMOS FIDUCIARIOS	-79,918,027.55
PRESTAMOS HIPOTECARIOS	-114,498,902.13
PRESTAMOS PARA VIVIENDA	-114,498,902.13
CARTERA CEDIDA EN ADMINISTRACION	-20,203,734.00
PRESTAMOS ATRASADOS	-10,319,598.41
PRESTAMOS HIPOTECARIOS	-10,319,598.41
PRESTAMOS PARA VIVIENDA	-10,319,598.41
PRESTAMOS VENCIDOS	-4,940,933.48
PRESTAMOS FIDUCIARIOS	-3,857,599.99
PRESTAMOS FIDUCIARIOS	-3,857,599.99
PRESTAMOS HIPOTECARIOS	-1,083,333.49
PRESTAMOS PARA VIVIENDA	-1,083,333.49
TOTAL DEACTIVOS	18,058,599,618.83

PASIVOS Y CAPITAL

PASIVOS	
PASIVO	2,725,042.44
CUENTAS POR PAGAR	95,825.07
OBLIGACIONES POR ADMINISTRACION	95,825.07
CUENTAS POR LIQUIDAR POR CONTRATOS DE ADMINISTRAC	95,825.07
CUENTA TRANSITORIA	95,825.07
OTRAS CUENTAS POR LIQUIDAR - BANRURAL	95,825.07
OTROS PASIVOS	2,629,217.37
OPERACIONES PENDIENTES DE IMPUTACION	2,629,217.37
OTRAS OPERACIONES PENDIENTES DE IMPUTACION	2,629,217.37
TOTAL PASIVOS	2,725,042.44
CAPITAL Y RESERVAS DE CAPITAL	
PATRIMONIO	17,663,174,677.39
CAPITAL SOCIAL	13,000,000,000.00
CAPITAL ASIGNADO	13,000,000,000.00
CAPITAL ASIGNADO	13,000,000,000.00
Capital Asignado	13,000,000,000.00
RESERVAS, RESULTADOS Y OTROS	4,665,404,526.10
RESULTADOS DE EJERCICIOS ANTERIORES	4,665,404,526.10
UTILIDADES DE AÑOS ANTERIORES	4,665,404,526.10
Utilidades Retenidas	2,431,648,269.09
Utilidades No Distribuibles	2,233,756,257.01
PATRIMONIO RESTRINGIDO NO DISTRIBUIBLE	-2,229,848.71
AJUSTES POR ADOPCIÓN POR PRIMERA VEZ DE LAS NIIF	-2,229,848.71
Ajustes Por Adopción por Primera Vez de las NIIF- Cuenta	51,646.35
(Ajustes Por Adopción por Primera Vez de las NIIF- Cuenta	-2,281,495.06
RESULTADO DEL EJERCICIO	392,699,899.00
TOTAL PASIVOS Y CAPITAL	18,058,599,618.83
PASIVOS CONTINGENTES	
TOTAL PASIVOS CONTINGENTES	
CUENTAS DE ORDEN	
CUENTAS DE ORDEN POR CONTRA	24,275,930,758.28
CUENTAS DE ORDEN POR CONTRA	24,275,930,758.28
Cuentas de Orden Contra	24,275,930,758.28
TOTAL CUENTAS DE ORDEN POR CONTRA	24,275,930,758.28

4





ACTIVOS CONTINGENTES


TOTAL DE ACTIVOS CONTINGENTES

CUENTAS DE ORDEN

CUENTAS DE ORDEN Y REGISTRO	24,275,930,758.28
GARANTIA DE CREDITOS CONCEDIDOS	24,271,232,155.94
VALORACION DE GARANTIAS	24,271,232,155.94
PROPIEDADES URBANAS	22,354,434,283.80
CASAS	22,354,434,283.80
Con Garantias Cedidas e Inscritas	16,603,465,375.51
Garantias en Custodia	2,722,519,633.71
Cesion Bienes Inmuebles	867,672,169.04
Garantias Cedidas No Inscritas	2,160,777,105.54
OTROS BIENES	1,916,797,872.14
OTRAS EMISIONES DE VALORES	1,916,797,872.14
Con Pagares Provisionales y Lineas de Credito	5,796,944.00
Con Pagares de Creditos Activos Fijos	712,755,987.99
Con Pagares de Creditos Capital de Trabajo	1,161,973,618.09
Garantias Bancarias Recibidas	787,275.75
Garantias Prendarias Inscritas	35,484,046.31
OPERACIONES EN SUSPENSO	4,698,602.34
INTERESES EN SUSPENSO SOBRE OPERACIONES CREDITIC	4,698,602.34
SOBRE OPERACIONES CREDITICIAS	4,698,602.34
CARTERA COMERCIAL	1,189,232.35
Sobre Cartera Fiduciaria en Mora	1,189,232.35
CARTERA PARA VIVIENDA	3,509,369.99
Sobre Cartera Hipotecaria en Mora	3,509,369.99
TOTAL CUENTAS DE ORDEN	24,275,930,758.28


ELABORO


REVISO





AUTORIZO







INGRESOS	
INGRESOS	461,054,559.01
INGRESOS FINANCIEROS	460,856,296.24
INVERSIONES FINANCIERAS	92,771,498.77
INVERSIONES FINANCIERAS A COSTO AMORTIZADO	92,771,498.77
PRÉSTAMOS DESCUENTOS Y NEGOCIACIONES	368,084,797.47
PRESTAMOS FIDUCIARIOS	33,546,467.38
PRESTAMOS HIPOTECARIOS	334,538,330.09
OTROS INGRESOS	198,262.77
OTROS INGRESOS	198,262.77
TOTAL DE INGRESOS	461,054,559.01

GASTOS	
GASTOS	68,354,660.01
GASTOS FINANCIEROS	1,425,704.37
OTROS GASTOS FINANCIEROS	1,425,704.37
GASTOS POR SERVICIOS FINANCIEROS	66,928,955.64
COMISIONES	66,928,955.64
POR SERVICIOS	66,928,955.64
TOTAL DE GASTOS	68,354,660.01
UTILIDAD O PERDIDA	392,699,899.00


ELABORADO


REVISADO



AUTORIZADO
