




Instituto de Previsión Social del Profesional del Derecho



Presupuesto Mensual

Abril - 2018

Grupo de Gastos	Nombre	Presupuesto			Crédito Disponible
		Aprobado	Vigente	Ejecutado	
Gastos Financieros		56,772.67	56,772.67	662.35	56,110.32
	Gastos Financieros	17,906.00	17,906.00	662.35	17,243.65
	Comisiones Por Arreglos de Pago	3,096.38	3,096.38	519.42	2,576.96
	Arrendamiento de TOKENS	91.15	91.15	95.30	-4.15
	Arrendamiento de Línea POS	1,093.43	1,093.43	47.63	1,045.80
	Comisiones Por Transferencias	4,028.76	4,028.76	-	4,028.76
	Otros	207.17	207.17	-	207.17
	Intereses Sobre Prestamos	9,389.12	9,389.12	-	9,389.12
	Otros Gastos Financieros	38,866.67	38,866.67	-	38,866.67
	Devolución Abonos por Venta de casa	38,866.67	38,866.67	-	38,866.67
Gastos de Administración		1,147,592.39	1,147,592.39	924,278.70	223,313.69
	Sueldos y Salarios IPSPD	135,856.30	135,856.30	256,346.25	-120,489.95
	Personal Permanente	134,496.52	134,496.52	256,346.25	-121,849.73
	Personal por Contrato	1,359.78	1,359.78	-	1,359.78
	Sueldos y Salarios Club Campestre	22,634.28	22,634.28	-	22,634.28
	Personal de Emergencia	3,972.50	3,972.50	-	3,972.50
	Vacaciones	9,284.00	9,284.00	-	9,284.00
	Vacaciones Personal Permanente	9,284.00	9,284.00	-	9,284.00
	Vacaciones Personal por Contrato	-	-	-	-
	Horas Extras	14,700.54	14,700.54	12,732.45	1,968.09
	Dietas	16,130.21	16,130.21	132,500.00	-116,369.79
	Dietas JD-CAH	-	-	-	-
	Dietas JD-IPSPD	16,130.21	16,130.21	132,500.00	-116,369.79
	Decimo Tercer Mes Empleados del IPSPD	10,748.33	10,748.33	-	10,748.33
	Empleados Permanente	10,635.02	10,635.02	-	10,635.02
	Empleados por Contrato	113.31	113.31	-	113.31
	Decimo Tercer Mes Empl. Club Campestre	1,380.78	1,380.78	-	1,380.78
	Decimo Tercer Mes Empl. Emergente	-	-	-	-
	Decimo Cuarto Mes Empleados del IPSPD	8,783.89	8,783.89	-	8,783.89
	Empleados Permanente	8,783.89	8,783.89	-	8,783.89
	Empleados por Contrato	-	-	-	-
	Decimo Cuarto Mes Club C.	1,615.47	1,615.47	-	1,615.47
	Decimo Cuarto Mes Personal de Emergencia	-	-	-	-
	Aporte al Seguro Social	3,081.84	3,081.84	6,331.70	-3,249.86
	Alimentación y Refrigerios Empleados IPSPD	2,385.19	2,385.19	-	2,385.19
	Alimentación y Refrigerios Empleados CAH	1,782.54	1,782.54	-	1,782.54
	Aporte Asociación de Jubilados	20,000.00	20,000.00	20,000.00	-
	Prestaciones Laborales	-	-	-	-
	Preaviso Personal Permanente	-	-	-	-
	Preaviso Personal Por Contrato	-	-	-	-
	Aux.Cesantia Personal Permanente	-	-	-	-
	Aux.Cesantia Personal Por Contrato	-	-	-	-
	Servicios Profesionales	64,032.52	64,032.52	-	64,032.52
	Reparación y Mantenimiento	29,522.85	29,522.85	21,979.95	7,542.90
	Edificios	4,995.87	4,995.87	15,888.40	-10,892.53
	Vehículos	7,107.18	7,107.18	6,091.55	1,015.63
	Mobiliario y Equipo	975.45	975.45	-	975.45
	Club Campestre	16,444.35	16,444.35	-	16,444.35
	Auditoria Externa	-	-	-	-
	Kilometraje JD-IPSPD	23,740.50	23,740.50	-	23,740.50
	JD-CAH	-	-	-	-
	JD-IPSPD	20,102.00	20,102.00	-	20,102.00
	Empleados	-	-	-	-
	Presidentes de Capitulo	3,638.50	3,638.50	-	3,638.50
	JD Asociación de Jubilados	-	-	-	-




Grupo de Gastos	Nombre	Presupuesto			Crédito Disponible
		Aprobado	Vigente	Ejecutado	
	Combustibles y Lubricantes	38,797.82	38,797.82	2,425.00	36,372.82
	JD-CAH	1,606.38	1,606.38	-	1,606.38
	JD-IPSPD	30,689.27	30,689.27	-	30,689.27
	Empleados	408.33	408.33	200.00	208.33
	Mensajería	687.68	687.68	1,500.00	-812.33
	Presidentes de Capitulo	3,048.01	3,048.01	725.00	2,323.01
	JD Asociación de Jubilados	12.50	12.50	-	12.50
	Vehículos del CAH	2,012.38	2,012.38	-	2,012.38
	Empleados del CAH	333.27	333.27	-	333.27
	JD-Tribunal de Honor	-	-	-	-
	Membresías del CIESS México	9,961.44	9,961.44	-	9,961.44
	Papelería, Útiles y Suministros	8,492.62	8,492.62	5,226.73	3,265.89
	Multas y Recargos	59.62	59.62	-	59.62
	Gastos de Transporte	39,417.79	39,417.79	13,561.74	25,856.05
	JD-CAH	13.42	13.42	-	13.42
	JD-IPSPD	33,783.04	33,783.04	11,261.74	22,521.30
	Empleados	2,912.67	2,912.67	2,100.00	812.67
	JD-Asociación de Jubilados	37.50	37.50	-	37.50
	Presidentes de Capitulo	450.99	450.99	-	450.99
	Mensajería	188.33	188.33	-	188.33
	Empleados del CAH	1,906.76	1,906.76	200.00	1,706.76
	Otros	125.08	125.08	-	125.08
	Gastos de Viaje	165,930.84	165,930.84	36,200.00	129,730.84
	JD-CAH	8,454.05	8,454.05	-	8,454.05
	JD-IPSPD	123,262.28	123,262.28	34,200.00	89,062.28
	Empleados	5,583.33	5,583.33	800.00	4,783.33
	JD-Asociación de Jubilados	-	-	-	-
	Presidentes de Capitulo	8,983.33	8,983.33	-	8,983.33
	Otros	7,152.02	7,152.02	-	7,152.02
	Empleados del CAH	12,495.83	12,495.83	1,200.00	11,295.83
	Telefonía Celular	1,357.49	1,357.49	-	1,357.49
	Servicio Telefónico	5,147.10	5,147.10	3,550.73	1,596.37
	Internet	3,268.64	3,268.64	-	3,268.64
	Estadía Y Hospedaje	69,233.76	69,233.76	4,182.86	65,050.90
	JD-CAH	3,683.45	3,683.45	-	3,683.45
	JD-IPSPD	37,369.29	37,369.29	-	37,369.29
	Empleados	3,820.50	3,820.50	-	3,820.50
	JD-Asociación de Jubilados	-	-	-	-
	Presidentes de Capitulo	4,408.65	5,674.42	-	5,674.42
	Empleados del CAH	8,697.62	5,674.42	-	5,674.42
	Agremiados	2,966.30	117.01	4,182.86	-4,065.85
	JD-Tribunal de Honor	-	92.71	-	92.71
	Otros	8,287.94	8,287.94	-	8,287.94
	Energía Eléctrica Club Campestre	5,982.23	5,982.23	-	5,982.23
	Servicios Públicos	4,852.70	4,852.70	11,486.47	-6,633.77
	Bienes Inmuebles	2,103.14	2,103.14	-	2,103.14
	Publicidad y Propaganda	123,011.26	123,011.26	48,690.00	74,321.26
	Capacitación al Personal	2,769.18	2,769.18	-	2,769.18
	JD-CAH	-	-	-	-
	JD-IPSPD	2,769.18	2,769.18	-	2,769.18
	Empleados	-	-	-	-
	Presidentes de Capitulo	-	-	-	-
	JDE-Asociación de Jubilados	-	-	-	-
	Abogados Agremiados	-	-	-	-
	Comisión Timbres, Cert y Cuotas	334.46	334.46	521.00	-186.54
	Gastos por Atenciones	66,413.42	66,413.42	182,181.97	-115,768.55
	JD-CAH	139.97	139.97	-	139.97
	JD-IPSPD	38,847.41	38,847.41	43,765.60	-4,918.19
	Empleados	902.54	902.54	8,363.92	-7,461.38
	Presidentes de Capitulo	2,891.08	2,891.08	-	2,891.08
	JDE-Asociación de Jubilados	315.28	315.28	-	315.28



Grupo de Gastos	Nombre	Presupuesto			Crédito Disponible
		Aprobado	Vigente	Ejecutado	
	Jubilados	409.06	409.06	72,921.50	-72,512.44
	Abogados Agremiados	22,862.83	22,862.83	56,330.95	-33,468.12
	Otros	45.25	45.25	800.00	-754.75
	RAP	-	-	2,686.20	-2,686.20
	Beneficios Empleados	-	-	4,187.78	-4,187.78
	Envíos y Encomiendas	651.46	651.46	350.00	301.46
	Bonificaciones a Empleados	10,254.01	10,254.01	-	10,254.01
	Bonific. Empleados Permanentes	10,180.75	10,180.75	-	10,180.75
	Bonific. Empleados Por Contrato	73.26	73.26	-	73.26
	Ley de Seguridad Poblacional	18,808.50	18,808.50	2,154.00	16,654.50
	Otros Gastos	15,960.54	15,960.54	8,888.30	7,072.24
	Suscripciones	346.08	346.08	-	346.08
	Gastos por Distribuir	-0.00	-0.00	-	-0.00
	Primas de Seguro	-	-	-	-
	Seguro de Vida	-	-	-	-
	Seguro Medico Hospitalario	-	-	-	-
	Atenciones, Gestiones y Cobranzas	13,672.76	13,672.76	18,702.12	-5,029.36
	Alimentación	4,690.16	4,690.16	4,762.63	-72.48
	Transporte	606.42	606.42	605.00	1.42
	Combustible coordinación	41.67	41.67	-	41.67
	Combustible Empleados	1,809.36	1,809.36	1,900.13	-90.77
	Telefonía Celular	326.58	326.58	402.00	-75.42
	Estadía	5,945.40	5,945.40	11,032.38	-5,086.98
	Otros	253.18	253.18	-0.02	253.20
	Alquileres	62,500.00	62,500.00	-	62,500.00
	Remodelaciones	108,613.79	108,613.79	-	108,613.79
Total Gts. Finan. + Gts. Administrativos		1,204,365.06	1,204,365.06	924,941.05	279,424.01



Manuel Salgado
Contador General



Licenciado Héctor Orlando Mejía Flores
Auditor Interno