



**INSTITUTO HONDUREÑO DE SEGURIDAD
SOCIAL**


MEMORANDO No.368-SGRYR-2018

06 de abril 2018

**PARA : ABOG.LUIS FERNANDO ZUNIGA CUESTAS
OFICINA DE TRANSPARENCIA**

**DE : ING.DAVID FERNANDO MEDINA BULNES
ENCARGADO SUBGERENCIA DE RECAUDACION Y RECUPERACION**

**ASUNTO : REMISION CUADROS DEUDAS DEL ESTADO Y DEL
SECTOR PRIVADO**



Por éste medio, remito a usted los cuadros de deudas del Estado y del Sector Privado al 31 de marzo 2018, para su respectiva publicación en la página de transparencia.

Atentamente,

cc: Gerente Administrativo y Financiero
cc: Archivo
S/Roger Garay





**INFORME DE DEUDA DE GOBIERNO
PERIODO: 2013 AL 31 DE MARZO DEL 2018**

AÑO	TOTAL
2013	131,057,296.64
2014	153,453,765.66
2015	125,556,397.42
2016	162,979,313.72
2017	553,516,143.27
2018	101,465,311.56
TOTAL	1,228,028,228.27

NOTA: Actualizada la facturación de FEBRERO del 2018 Con fecha de Calculo 03/04/2018.


Sayda Mencia
Cobranzas
Fuente: Reportes CXC


ING. David Medina
Eng. Sub-Gerente de Recaudación y Recuperación



06/04/2018




**INFORME DE DEUDA DE ESTADO COMO ESTADO "POR" REGIMEN
ARTICULO No-055 DE LA LEY DEL IHSS**

AÑO	Empresa Privada	Municipalidades	TOTAL
2001	3,858,858.54		3,858,858.54
2002	65,110,150.42	1,320,968.81	66,431,119.23
2003	125,204,460.36	3,193,493.62	128,397,953.98
2004	148,915,173.03	3,768,260.62	152,683,433.65
2005	156,113,082.55	3,043,543.80	159,156,626.35
2006	186,391,593.12	3,662,498.82	190,054,091.94
2007	212,917,928.19	5,068,708.40	217,986,636.59
2008	240,001,111.03	5,287,160.84	245,288,271.87
2009	251,445,594.80	5,443,479.39	256,889,074.19
2010	256,795,867.23	5,015,148.20	261,811,015.43
2011	314,490,765.82	6,168,590.23	320,659,356.05
2012	371,556,321.52	7,581,162.15	379,137,483.67
2013	390,124,921.76	7,852,929.61	397,977,851.37
2014	404,766,101.38	7,857,466.04	412,623,567.42
2015	444,440,029.79	9,221,240.65	453,661,270.44
2016	465,479,429.49	10,695,458.93	476,174,888.42
2017	533,239,308.01	12,492,289.67	545,731,597.68
2018	91,963,403.59	2,005,934.49	93,969,338.08
TOTAL	4,662,814,100.63	99,678,334.27	4,762,492,434.90

NOTA: Actualizada la facturación de FEBRERO del 2018 con fecha de ENVÍO 05/04/2018


Sayda Mencía
Cobranzas

Fuente: Sistemas


ING. David Medina
Eng. Sub-Gerente de Recaudación y Recuperación



06/04/2018

Resumen de Mora al 31 de marzo 2018

Facturacion Febrero 2018

Sector Privado

estado	numpas	deudatotal	sinvencer	cantfact	mora01_30	mora31_59	mora60_89	mora90_119	mora120_149	mora150mas	totalxestado
ACTIVO	29,100	3,062,632,710.12	599,518,632.37	547,090	116,292,858.12	98,044,543.72	97,477,612.37	434,678,530.82	33,670,066.76	1,682,950,465.96	2,463,114,077.75
CANCELADO	12,679	1,326,003,532.48	7,123,608.06	460,456	2,980,066.41	4,251,914.43	4,596,398.18	39,074,572.36	8,917,841.77	1,259,059,131.27	1,318,879,924.42
PASIVO	4,587	105,607,442.21	7,324,641.53	57,102	25,694.21	34,765.30	105,732.18	1,410,169.81	1,896,090.67	94,810,348.51	98,282,800.68
Total	46,366	4,494,243,685	613,966,881.96	1,064,648	119,298,618.74	102,331,223.45	102,179,742.73	475,163,272.99	44,483,999.20	3,036,819,945.75	3,880,276,802.86




Eng. Ing. David Fernando Medina Bulnes
Sub-Gerencia de Recaudación y Recuperación



Lidia Epika Tercero
Supervisor de Recuperaciones

Resumen de Mora hasta 31 de marzo 2018

Facturación de Febrero 2018

Sector Municipalidad

No. Patronal	Nombre	Razón Social	Mora Activos	Activos sin vencer	Pasivos mora	Pasivos sin vencer	Cancelados mora	Cancelados sin vencer	Total de la Deuda
229197200341	MUNICIPALIDAD DE TELA	MUNICIPALIDAD DE TELA	640,348.52	13,113,081.44					13,753,429.96
206197300391	MUNICIPALIDAD DE PUERTO CORTES	MUNICIPALIDAD DE PUERTO CORTES	1,379,518.82						1,379,518.82
502201200081	MUNICIPALIDAD DE SAN MATIAS	MUNICIPALIDAD DE SAN MATIAS	320,371.77						320,371.77
226197201561	MUNICIPALIDAD DE LA CEIBA	MUNICIPALIDAD DE LA CEIBA	301,096.52						301,096.52
228200900331	MUNICIPALIDAD DE TOCOA	MUNICIPALIDAD DE TOCOA	278,631.79						278,631.79
228200900251	MUNICIPALIDAD DE TRUJILLO	MUNICIPALIDAD DE TRUJILLO	164,372.71						164,372.71
106198500761	ALCALDIA MUNICIPAL DE JUTICALPA O	ALCALDIA MUNICIPAL DE JUTICALPA O	160,363.62						160,363.62
213198500021	MUNICIPALIDAD DE SAN MANUEL	MUNICIPALIDAD DE SAN MANUEL	143,405.63						143,405.63
227201300011	MUNICIPALIDAD SANTOS GUARDIOLA	MUNICIPALIDAD SANTOS GUARDIOLA	132,299.99						132,299.99
450201600031	MUNICIPALIDAD DE QUIMISTAN SANTA BARBARA	MUNICIPALIDAD DE QUIMISTAN SANTA BARBARA	104,236.35						104,236.35
325200600081	ALCALDIA MUNICIPAL DE NACAOME	ALCALDIA MUNICIPAL	100,227.26						100,227.26
101200700681	ALCALDIA MUNICIPAL DE TALANGA	ALCALDIA MUNICIPAL DE TALANGA	85,527.26						85,527.26
226201200171	MUNICIPALIDAD DE SAN FRANCISCO	MUNICIPALIDAD DE SAN FRANCISCO	75,891.16						75,891.16
102200502251	ALCALDIA MUNICIPAL VILLA DE SAN ANTONIO	ALCALDIA MUNICIPAL VILLA DE SAN ANTONIO	53,644.11						53,644.11
502201200171	ALCALDIA MUNICIPAL DE TEUPASENTI	ALCALDIA MUNICIPAL DE TEUPASENTI	51,657.29						51,657.29
450201600041	MUNICIPALIDAD DE AZACUALPA SANTA BARBARA	MUNICIPALIDAD DE AZACUALPA SANTA BARBARA	47,878.64						47,878.64
101200401781	ALCALDIA MUNICIPAL DE SANTA LUCIA F.M.	ALCALDIA MUNICIPAL DE SANTA LUCIA F.M.	46,153.58						46,153.58
102201700181	ALCALDIA MUNICIPAL DE SAN JERONIMO	ALCALDIA MUNICIPAL DE SAN JERONIMO	36,010.91						36,010.91
502201200061	MUNICIPALIDAD DE MOROCELI	MUNICIPALIDAD DE MOROCELI	33,775.92						33,775.92
226201600561	MUNICIPALIDAD DE JUTIAPA	MUNICIPALIDAD DE JUTIAPA	29,901.97						29,901.97
450201600071	MUNICIPALIDAD DE CONSEPCION NORTE S B	MUNICIPALIDAD DE CONSEPCION NORTE S B	29,855.46						29,855.46
209201300081	MUNICIPALIDAD DE ARENAL	MUNICIPALIDAD DE ARENAL	29,802.29						29,802.29
450201600141	MUNICIPALIDAD DE NARANJITO SANTA BARBARA	MUNICIPALIDAD DE NARANJITO SANTA BARBARA	27,860.01						27,860.01
450201600131	MUNICIPALIDAD DE CHINDA SANTA BARBARA	MUNICIPALIDAD DE CHINDA SANTA BARBARA	27,829.78						27,829.78
226200400191	CUERPO DE BOMBEROS DE LA CEIBA	CUERPO DE BOMBEROS DE LA CEIBA	26,323.94						26,323.94
105201600041	ALCALDIA MUNICIPAL CANE LA PAZ	ALCALDIA MUNICIPAL CANE LA PAZ	26,125.53						26,125.53
502201200161	ALCALDIA MUNICIPAL DE JACALEAPA	ALCALDIA MUNICIPAL DE JACALEAPA	25,828.65						25,828.65
105201600021	ALCALDIA MUNICIPAL DE LAUTERIQUE - LA PAZ	ALCALDIA MUNICIPAL DE LAUTERIQUE - LA PAZ	21,890.46						21,890.46
226201000831	MUNICIPALIDAD DE BOLFATE	MUNICIPALIDAD DE BOLFATE	21,886.61						21,886.61
102201000731	ALCALDIA MUNICIPAL DEL ROSARIO	ALCALDIA MUNICIPAL DEL ROSARIO	20,105.53						20,105.53
445201800061	MUNICIPALIDAD FLORIDA COPAN	MUNICIPALIDAD FLORIDA COPAN	17,530.33						17,530.33
502201200071	MUNICIPALIDAD DE TROJES	MUNICIPALIDAD DE TROJES	17,510.03						17,510.03
503201200021	MUNICIPALIDAD DE ALAUCA	MUNICIPALIDAD DE ALAUCA	15,564.47						15,564.47
101200306462	ALCALDIA MUNICIPAL VALLE DE ANGELES	ALCALDIA MUNICIPAL VALLE DE ANGELES - SISTEMAS DE AGUAS	12,964.23						12,964.23
208201400361	MUNICIPALIDAD DE JOCON	MUNICIPALIDAD DE JOCON	9,727.80						9,727.80
301201200081	ALCALDIA MUNICIPAL	ALCALDIA MUNICIPAL - NAMACIGUE	9,727.80						9,727.80
226200400197	CUERPO DE BOMBEROS DE HONDURAS	CUERPO DE BOMBEROS - JUTIAPA - CONTRATO	8,774.65						8,774.65
209201600122	CUERPO DE BOMBEROS HONDURAS	CUERPO DE BOMBEROS - CONTRATO OLANCHITO	8,673.79						8,673.79
105201400081	ALCALDIA MUNICIPAL SANTIAGO DE PURINGLA	ALCALDIA MUNICIPAL SANTIAGO DE PURINGLA	5,836.68						5,836.68
228200901011	ALCALDIA MUNICIPAL DE SONAGUERA	ALCALDIA MUNICIPAL DE SONAGUERA	1,945.56						1,945.56
Total de la Deuda de Municipios			3,561,077.42	13,113,081.44	0.00	0.00	0.00	0.00	17,664,352.86

Lidia Erila Tercero
Supervisor de Recuperaciones

Eng. Ing. David Ferrando Medina Bulnes
Sub-Dirección de Recaudación y Recuperación



INSTITUTO HONDUREÑO DE SEGURIDAD
SOCIAL

**INFORME DE DEUDA SECRETARIA DE SALUD
CONVENIO CLINICAS PERIFERICAS DE EMERGENCIA
EN VILLANUEVA, CORTES
PERIODO: 2005 - 2018**

AÑO	TOTAL
2005-2006	pagado
2006-2007	pagado
2007-2008	pagado
2008-2009	10,000,000.00
2009-2010	10,000,000.00
2010-2011	10,000,000.00
2011-2012	10,000,000.00
2012-2013	10,000,000.00
2013-2014	10,000,000.00
2014-2015	10,000,000.00
2015-2016	pagado
2016-2017	10,000,000.00
2017-2018	10,000,000.00
TOTAL	90,000,000.00

NOTA: CONTRATO DE COFINANCIAMIENTO Y CONGESTION DE LAS CLINICAS PERIFERICAS
DE EMERGENCIA DE VILLA NUEVA, CORTES

Lic. Roger Garay
Fuente: Contrato
Firmado
y Sellado




Ing. David Medina Bulnes
Sub-Gerencia de Recaudación y Recuperación




INSTITUTO HONDUREÑO DE SEGURIDAD SOCIAL

INFORME DE DEUDA
INSTITUCIONES AUTONOMAS
PERIODO: DE ENERO DE 1999 A MARZO DE 2018

INSTITUCION	MONTO
CENTRO DE CULTURA GARINAGU DE HONDURAS	276,544.73
COMISION PERMANENTES DE CONTINGENCIAS	749,812.28
COMISION REGULADORA DE ENERGIA ELECTRICA	129,800.65
COMISIONADO NAC.DE DERECHOS HUMANOS	243,282.93
COMISION NAC.SUPER.SERVPUBLICOS	654,299.94
COMISION NACIONAL DE PROTECCION PORTUARIA	581,338.43
COMISION NACIONAL DE TELECOMUNICAC.	291,481.51
COMISION NACIONAL PARA EL DE EDUCACION ALTERNATIVA NO FORMAL	13,444.94
CONSEJO HOND.DE CIENCIA Y TECNOLOGIA	544,229.89
CONSEJO NACIONAL DE DESARROLLO SOSTENIBLE	12,764.34
CONFEDERACION DEPORTIVA AUTONOMA DE HONDURAS	419,368.60
CUENTA DEL DESAFIO DEL MILIENIO	129,075.04
DIRECCION DE CIENCIA TECN.AGROPECUARIA	34,880.36
DIRECCION DE NINEZ ADOLESCENCIA Y FAMILIA	571,739.14
ENEE - PERSONAL	2,164,896.17
EMPRESA HOND DE TELECOMUNICACIONES	20,010.89
EMPRESA NAC.PORTUARIA	5,985,776.68
ESCUELA NACIONAL DE CIENCIAS FORESTALES	188,466.10
FED.NAC.DE VOLEIBOL DE HONDURAS	163,420.92
FERROCARRIL NACIONAL DE HONDURAS	246,067.90
FEDERACION HOND.DE BOXEO AFICIONADO	308,077.52
FEDERACION NAC.DE JUDO DE HONDURAS	124,501.02
FEDERACION HOND DE BEISBOL AFICIONA	30,665.46
FEDERACION NACIONAL AUTONOMA FUTBOL DE HONDURAS	2,584.28
FOSOVI-UNID.EJEC.TOCAO	114,231.57
FONDO VIAL HONDURAS C.A.	17,891.62
HONDUCOR	37,291.10
I.H.S.S.	24,974,519.85
INSTITUTO HOND.DE ANTROP.E HISTORIA	8,347.90
INSTITUTO HONDURENO DE CIENCIA TECNOLOGIA E INNOVACION	38,799.20
INSTITUTO DE LA PROPIEDAD	28,778.64
INSTITUTO HOND DE MERCADEO AGRICOLA	44,188.80
INSTITUTO NACIONAL DE ESTADISTICA	2,038,774.62
INSTITUTO NACIONAL DE JUBILADOS Y PENSIONADOS EMP PODER EJE	13,165,669.70
INSTITUTO NACIONAL DEL DIABETICO	44,320.26
MINISTERIO PUBLICO	115,426.76
PRAF	15,003,838.33
PRONADERS	254,806.94
REGISTRO NACIONAL DE LAS PERSONAS	1,550,554.58
SECRETARIA DE SALUD PUBLICA - HOSPITAL SAN LORENZO	58,558.50
SANAA	2,263,621.59
SUPERINTENDENCIA ALIANZA PUBLICO PR	16,401.00
SUPLIDORA NACIONAL DE PRODUCTOS BASICOS	844,890.74
TRIBUNAL SUPREMO ELECTORAL	937,040.84
UNIVERSIDAD NACIONAL AUTONOMA DE HO	1,783,336.89
UNIVERSIDAD NACIONAL DE AGRICULTURA	461,624.07
ZONA LIBRE TURISTICA DE ISLAS DE LA BAHIA	60,707.49
UNIVERSIDAD PEDAGOGICA NAC.FCO MORA	3,096.31
TOTAL	77,753,247.02


Lic. Roger Garay
Cobranzas

Fuente: Cuentas por Cobros


Ing. David Medina Bulnes
Enc. Sub-Gerente de Recaudación y Recuperación

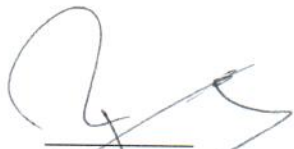





INSTITUTO HONDUREÑO DE SEGURIDAD
SOCIAL

**INFORME DE DEUDA
INSTITUCIONES AUTONOMAS PASIVO
PERIODO: DE ENERO DE 1999 A MARZO DE 2018**

INSTITUCION	MONTO
BANCO MUNICIPAL AUTONOMO	8,302.80
COMISION CONSULTIVA PRIVATIZACION	2,310.00
CONSEJO NACIONAL DE ECONOMIA	8.50
CONSEJO NACIONAL DE LA JUVENTUD	39,424.00
CORPORACION NAC.DE INVERSIONES	1,108.80
DIRECCION CIENCIA TECN.AGROPECUARIA	175,190.40
DIRECCION GENERAL DE PROBIDAD ADMIN	45,843.60
EMPRESA DE CORREOS DE HONDURAS	592.02
ENCUESTA INGRESOS GAST.FAM. HOND.	25,964.40
FEDERACION NAC.AUT.FUTBOL DE HOND.	4,065.60
FEDERACION NACIONAL HONDU.ATLETISMO	122,327.58
FONDO DE CONTRAVALOR HOND/SUIZA	3,234.00
FONDO SOCIAL PARA LA VIVIENDA	84,143.08
GOBERNACION POLITICA VALLE	2,840.24
INSTITUTO DE PREVISION SOCIAL DE EM	132.00
INSTITUTO HOND.DE ANTROP.E HISTORIA	8,159.80
INSTITUTO HONDUREÑO DE LA NIÑEZ FAMILIA	26,957.70
MINISTERIO PUBLICO	1,776,723.69
OFICINA GUBERNAMENTAL DE LA MUJER	1,201.20
PLAN DESARROLLO RURAL REG OCCIDENTE	9,345.60
PROGRAMA NACIONAL DESARROLLO RURAL	12,110.00
PROYEC.DESARR.AGROEMP.Y CONS.SUELOS	15,582.60
UNIDAD DE RECONST.MIN.SALUD PUBL.	196,950.60
TOTAL	2,562,518.20


Lic. Roger Garay
Cobranzas
Fuente: Cuentas por Cobros


Ing. David Medina Bulnes
Enc. Sub-Gerencia de Recaudación y Recuperación



INSTITUTO HONDUREÑO DE SEGURIDAD
SOCIAL

**INFORME DE DEUDA
INSTITUCIONES AUTONOMAS CANCELADOS
PERIODO: DE ENERO DE 1999 A MARZO DE 2018**

INSTITUCION	MONTO
AGENCIA AD.FERROCARRIL NACIONAL	133,599.84
ASOCIACION DE MUNICIPIOS DE OLANCHO	299,386.16
COMISION NAC.DE ENERGIA ELECTRICA	411,344.78
CONSEJO HOND DE CIENCIA Y TECNOLOGI	1,411,242.02
CONSEJO NACIONAL DE AGUA POTABLE Y	55,482.24
CONVENIO INTER-INST.COLAB.EJEC.PROY	3,896,516.98
DIRECCION DE CIENCIA TECN.AGROPECUA	3,450.18
DIRECCION EJECUTIVA DE CATASTRO	633.60
FEDERACION NAC.AUTONOMA FUTBOL HOND	46,455.56
INSTITUTO HOND DE SEGURIDAD SOCIAL	4,724,857.65
PROCURADURIA DEL AMBIENTE Y RECURSO	40,840.80
PROGRAMA DE APOYO A LA MODERNI.DE LA ADMON DE JUSTICIA ETAPA2	27,738.35
PROGRAMA NACIONAL DESARROLLO RURAL SOSTENIBLE	418,943.76
PROY.MEJ.AMP.SIST.RAD.AYU.NAV.AE.HO	25,773.00
PROYECTO DE REORGANIZACION INSTITUC	10,399.18
PROYECTO OPORT.DESARR.EMPLEO RURAL	24,578.40
SECRETARIA DE HACIENDA Y CREDITO PU	315,194.49
TOTAL	11,846,436.98

Lic. Roger Garay
Cobranzas
Fuente: Cuentas por Cobros

Ing. David Medina Bulnes
Enc. Sub-Gerencia de Recaudación y Recuperación



INSTITUTO HONDUREÑO DE SEGURIDAD SOCIAL

CUADRO CONSOLIDADO CONVENIOS MEDICOS VIGENTES Y EN MORA DE 2004 A MARZO 2018

AÑO	PARTICULARES			CLAUSULA			TOTAL GENERAL			
	CANTIDAD CONVENIOS	FACTURADO	SALDO	CANTIDAD CONVENIOS	FACTURADO	SALDO	CANTIDAD CONVENIOS	FACTURADO	VALOR COBRADO	SALDO
2004	6	441,913.23	167,876.77	0	0.00	0.00	6	441,913.23	274,036.46	167,876.77
2005	15	1,690,953.92	1,116,812.84	0	0.00	0.00	15	1,690,953.92	574,141.08	1,116,812.84
2006	14	596,304.58	414,243.98	1	84,063.28	0.00	15	680,367.86	266,123.88	414,243.98
2007 (HGE)	24	2,103,083.89	1,444,172.97	0	0.00	0.00	24	2,103,083.89	658,910.92	1,444,172.97
2008	14	965,331.18	436,038.36	2	1511721.26	414,750.12	16	2,477,052.44	1,626,263.96	850,788.48
2009	3	1,366,455.81	791,290.56	0	0.00	0.00	3	1,366,455.81	575,165.25	791,290.56
2010	2	455,519.35	69,426.98	0	0.00	0.00	2	455,519.35	386,092.37	69,426.98
2011	4	2,571,716.12	1,896,343.15	1	207175.72	80,375.72	5	2,778,891.84	802,172.97	1,976,718.87
2012	3	116,571.38	46,571.38	1	31328.26	19,578.17	4	147,899.64	81,750.09	66,149.55
2013	3	1,797,888.66	1,160,088.66	2	675464.91	226,193.04	5	2,473,353.57	1,087,071.87	1,386,281.70
2014	3	1,368,451.59	889,451.59	0	401061.05	0.00	3	1,769,512.64	880,061.05	889,451.59
2015	7	941,014.29	814,878.59	0	0.00	0.00	7	941,014.29	126,135.70	814,878.59
2016	2	1,005,694.45	151,715.26	1	2305.90	2,305.90	3	1,008,000.35	853,979.19	154,021.16
2017	2	1,397,650.72	48,467.43	1	31567.78	0.00	3	1,429,218.50	1,380,751.07	48,467.43
2018	1	85,395.72	75,395.72	1	64534.75	59,093.17	2	149,930.47	15,441.58	134,488.89
TOTAL GENERAL	103	16,903,944.89	9,522,774.24	10	3,009,222.91	802,296.12	113	19,913,167.80	9,588,097.44	10,190,581.47

Lic. Roger Garay
Fuente Reporte de Convenios
Hoja de Excel

Ing. David Medina
Enc. Sub-Gerencia de Recaudación y Recuperación