

Liquidación del Presupuesto de Egresos Consolidado

Forma 03

Código: 0801

Departamento de

Francisco Morazan

Municipio de



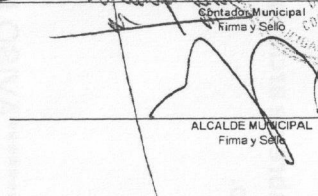

DISTRITO CENTRAL


Periodo Del 1 de ABRIL al 30 de JUNIO 2013

Código	Descripción	Presupuesto inicial	Modificaciones aprobadas				Presupuesto definitivo	Obligaciones contraídas en el año			Obligaciones pagadas			Obligaciones pendientes de pago		
			Ampliación	Disminución	Trasposos			Fondo 11	Fondo 12	Otros	Fondo 11	Fondo 12	Otros	Fondo 11	Fondo 12	Otros
					De más	De menos										
	GRAN TOTAL	3,093,039,066	10,955,976	-	142,507,847	142,507,847	3,103,995,042	705,157,339	36,215,086	16,143,152	482,240,588	7,185,086	958,233	222,916,752	29,030,000	15,184,919
	TOTAL GASTO CORRIENTE	1,150,829,744	11,565,870	-	28,459,100	17,921,392	1,172,933,322	247,457,908	11,539,586	13,577,152	112,632,452	7,185,086	958,233	134,825,455	4,354,500	12,618,919
100	SERVICIOS PERSONALES	810,252,145	-	-	7,399,815	7,399,815	810,252,145	189,529,562	-	-	110,693,604	-	-	78,835,958	-	-
200	SERVICIOS NO PERSONALES	207,037,288	11,686,254	-	10,927,315	2,371,406	227,279,451	37,750,656	4,354,500	13,240,877	-9,005,606	-	216,944	46,756,262	4,354,500	13,023,933
300	MATERIALES Y SUMINISTROS	37,648,202	-120,384	-	5,687,733	8,014,671	35,400,680	4,705,301	-	336,275	1,496,036	-	741,269	3,209,265	-	-405,014
500	TRANSFERENCIA CORRIENTE	95,692,108	-	-	4,444,237	135,500	100,000,648	15,472,369	7,185,086	-	9,448,418	7,185,086	-	6,023,971	-	-
600	EGRESOS DE CAPITAL Y DEUDA PUBLICA	1,942,209,322	-609,894	-	114,048,747	124,586,455	1,931,061,720	457,699,432	24,675,500	2,566,000	369,608,135	-	-	88,091,296	24,675,500	2,566,000
400	BIENES CAPITALIZABLES	783,281,997	-609,894	-	112,168,747	113,423,033	761,447,817	164,628,167	24,675,500	2,566,000	114,643,526	-	-	69,984,641	24,675,500	2,566,000
500	TRANSFERENCIA DE CAPITAL	-	-	-	-	-	-	-	-	-	-	-	-	-	-	-
700	ACTIVOS FINANCIEROS	-	-	-	-	-	-	-	-	-	-	-	-	-	-	-
800	SERVICIO DE LA DEUDA Y DISMINUCIÓN DE	913,417,325	-	-	-	-561,588	913,978,913	273,071,265	-	-	254,964,609	-	-	18,106,656	-	-
900	OTROS GASTOS ASIGNACIONES GLOBALES	265,500,000	-	-	1,860,000	11,723,010	255,634,950	-	-	-	-	-	-	-	-	-

NOTA: ESTA LIQUIDACION REFLEJA LAS MODIFICACIONES PRESUPUESTARIAS DEL PERIODO.


 Jefe o Responsable de Presupuesto
 Firma y Sello



 Contador Municipal
 Firma y Sello


 ALCALDE MUNICIPAL
 Firma y Sello



 Auditor Municipal
 Firma y Sello
