


BALANCE GENERAL
ASOCIACION DE MUNICIPIOS DE HONDURAS
AL 31 DE MARZO 2018

1	<u>ACTIVO</u>	
101-1	ACTIVO CIRCULANTE	48157,416.00
101-101	CAJA GENERAL	31,000.00
101-102	BANCOS	11473,974.65
101-105	OTRAS CUENTAS POR COBRAR	31019,744.72
101-107	DOCUMENTOS POR COBRAR	5632,696.63
101-2	ACTIVO FIJO	72422,753.70
101-202	EDIFICIOS	58656,225.93
101-203	MOBILIARIO Y EQUIPO DE OFIC.	4731,366.44
101-204	EQUIPO DE COMPUTO	3467,000.05
101-205	VEHICULOS	4961,082.50
101-206	INSTALACIONES	169,526.76
101-207	OTROS BIENES	437,552.02
201-302	DEPRECIACION ACUMULADA	-13653,758.61
201-302-1	Edificios	-4941,287.48
201-302-2	Mobiliario y Equipo	-2630,057.55
201-302-3	Vehiculos	-2774,183.31
201-302-4	Equipo de Computo	-2950,055.73
201-302-5	Otros Bienes	-358,174.54
101-3	ACTIVO DIFERIDO	59,966.50
101-301	GASTOS ANTICIPADOS	59,966.50
101-4	OTROS ACTIVOS	53,282.21
101-401	DEPOSITOS EN GARANTIA	53,282.21
	TOTAL ACTIVO =====>	107039,659.80

2	<u>PASIVO</u>	
201-1	PASIVO CIRCULANTE	44897,864.61
201-101	CUENTAS POR PAGAR	20589,339.91
201-102	RETENCIONES POR PAGAR	1017,431.91
201-103	OTRAS CUENTAS POR PAGAR	23291,092.79
201-2	PASIVO A LARGO PLAZO	6036,778.94
201-202	Prestamos a largo plazo	6036,778.94
	TOTAL PASIVO =====>	50934,643.55



FONDO PATRIMONIAL


301-1 PATRIMONIO Y RESERVAS 56105,016.25


301-101 UTILIDAD O PERDIDA ACUMULADA 53566,358.90


301-102 UTILIDAD O PERDIDA OPERATIVA 2538,657.35


TOTAL PATRIMONIO =====> 56105,016.25


PASIVO MAS PATRIMONIO 107039,659.80


LEON JOSE A. MENDOZA
 DIRECTOR EJECUTIVO


LEIBY OSEGUERA
 GERENTE FINANCIERA ADM.


GERMAN A. ALVARENGA
 AUDITOR INTERNO


ROBERTO L. LAGOS
 CONTADOR GENERAL


LEONEL LAGOS VARELA
 No. 11345
 HONDURAS, C.A.