

SECRETARIA DE DEFENSA NACIONAL

INFORME DE LOGROS 2016-2017

I. MARCO ESTRATÉGICO (VINCULACIÓN)

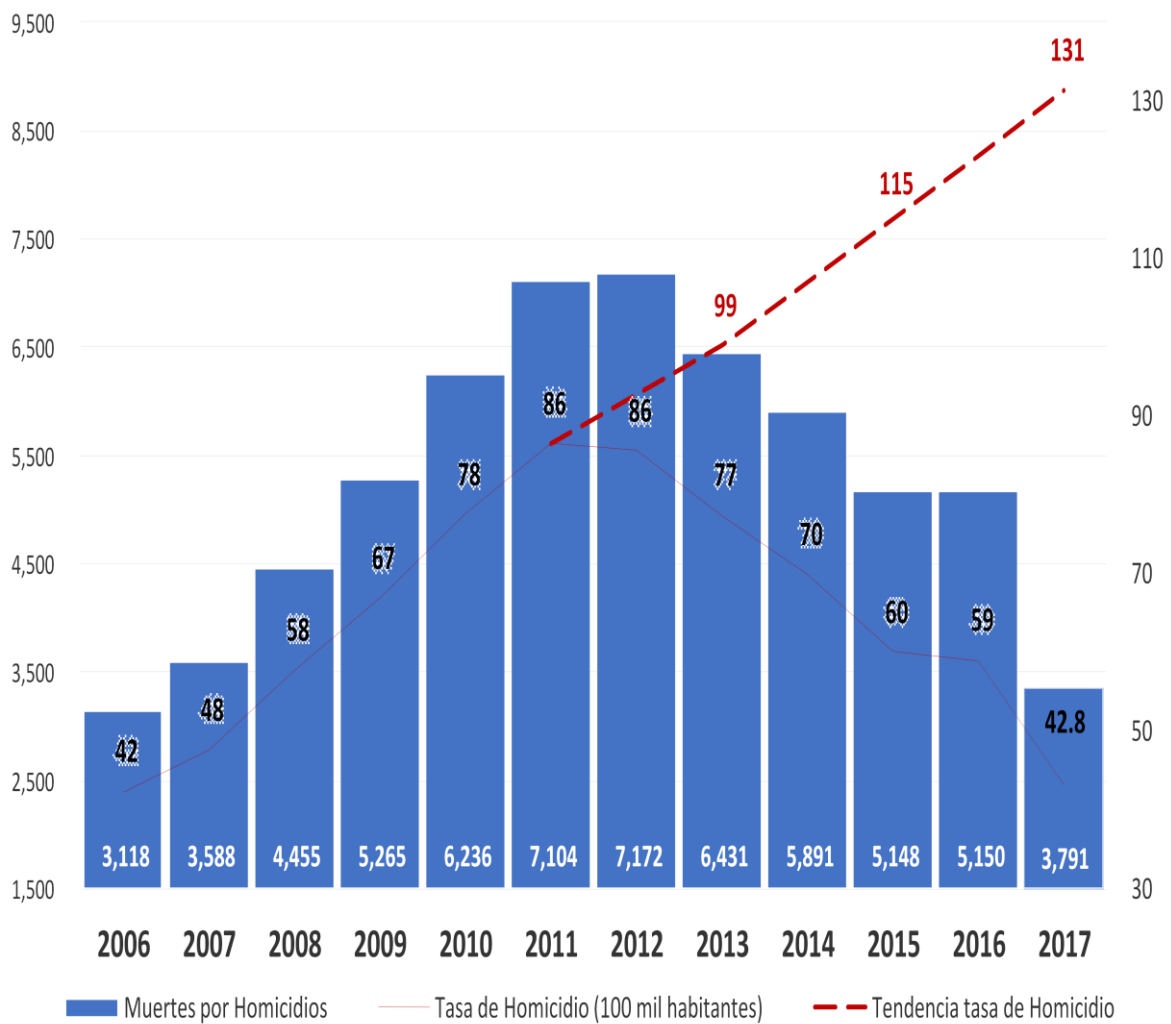
Visión de País 2010 - 2038	Plan de Nación 2010 - 2022	Plan de Todos para una Vida Mejor 2014 - 2018	Plan Estratégico 2015 - 2022
<p>Objetivo: Una Honduras que se desarrolla en democracia, con seguridad y sin violencia.</p> <p>2 metas:</p> <ul style="list-style-type: none">▪ Reducir la tasa de homicidios.▪ Mejorar la protección de fronteras.	<p>Lineamiento estratégico: Seguridad como requisito del desarrollo.</p> <p>Desafíos:</p> <ul style="list-style-type: none">▪ Fortalecer la protección de fronteras nacionales.	<p>Propósito: Búsqueda de la paz y erradicación de la violencia.</p> <p>Resultados:</p> <ul style="list-style-type: none">▪ La tasa de homicidios se reduce a la mitad de 75.2 a 37.6 por cada 100,000 habitantes.	<p>5 objetivos estratégicos:</p> <ul style="list-style-type: none">• Defender la integridad territorial y la soberanía nacional para fortalecer la institucionalidad en beneficio de la población.• Mejorar los servicios de apoyo requeridos por las Secretarías de Estado y demás Instituciones del sector público y privado, contribuyendo al desarrollo integral del país.• Mejorar la conservación y protección de los ecosistemas y ambiente, a fin de mitigar los problemas ambientales en beneficio de la población hondureña.• Mejorar la atención médica a los miembros de las Fuerzas Armadas y sus derechohabientes, a fin de contar con un personal militar en óptimas condiciones para el apresto operacional.• Mejorar la formación y capacitación de miembros militares y personal civil en centros de estudios y unidades militares a fin de cumplir con la misión Constitucional.

II. LOGROS Y RESULTADOS DE LA GESTIÓN 2016-2017

Logros

1. Reducción en la tasa de homicidios a la mitad de 75.2 a **37.6 por cada 100,000 habitantes.**
2. Un total de **un millón 143 mil 949 operaciones preventivas de seguridad** a nivel nacional.
3. Disminución del comportamiento de las trazas aéreas.
4. Traslado de **5,834 privados de libertad de alta peligrosidad** de los centros penales a cárceles de máxima seguridad.
5. Incautación de **2,275 kilos de cocaína**, decomiso de **16,968 libras de marihuana** y **1,956,517 plantas del alucinógeno.**
6. Destrucción de **9 narcolaboratorios.**
7. Decomiso **11,430 armas**, entre ellas de alto poder.
8. Fortalecimiento de los escudos aéreo, terrestre y marítimo con **26,792 operaciones de vigilancia y patrullaje**, para blindar el territorio de las amenazas emergentes y crimen transnacional.
9. Brigadas Médicas a nivel nacional con **un millón 17 mil 636 atenciones brindadas.**
10. Formación de **28,350 jóvenes** a través del Programa Guardianes de la Patria.
11. Reforestación del bosque con **dos millones 78 mil plántulas** y **un millón 335 mil 43 hectáreas forestales protegidas.**

COMPORTAMIENTO TASA DE HOMICIDIO



ACCIONES

Se han realizado patrullajes de seguridad y de reconocimiento, además se establecieron puntos de control, allanamientos, operaciones de seguridad a presidios, saturaciones, áreas clandestinas de aterrizaje inhabilitadas y como resultado se han obtenido una serie de incautaciones de drogas, narcotraficantes nacionales y extranjeros capturados, incautación de armas por portación ilegal, detenidos por extorsión, logrando disminuir los índices delincuenciales, ingreso y trasiego de ilícitos por las rutas marítimas, terrestres y aéreas.



Operaciones de seguridad ejecutadas 2016-2017

Año	2016	2017
Operaciones de patrullaje y vigilancia realizados en el espacio terrestre.	1,912	2,040
Operaciones de patrullaje y vigilancia realizados en el espacio aéreo.	471	5,580
Operaciones de patrullaje y vigilancia realizados en el espacio marítimo.	7,069	9,720

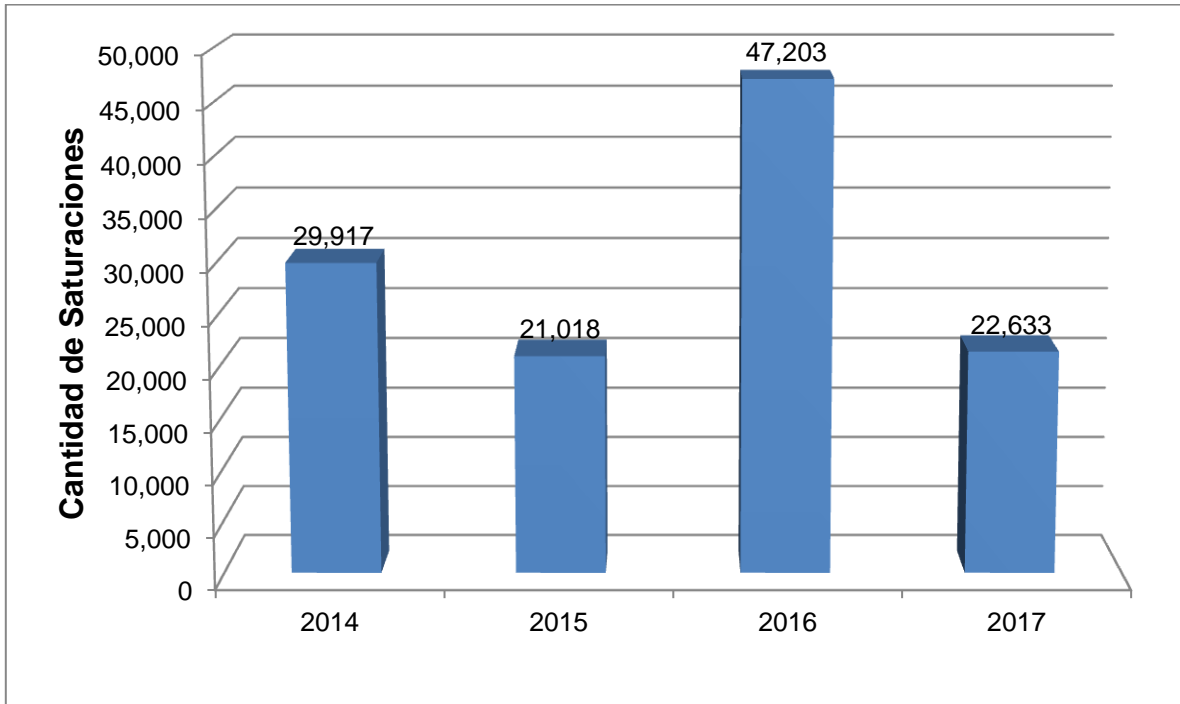
LOGROS OPERACIONALES COMO PARTE DE FUSINA 2014-2017

OPERACIONES REALIZADAS (2014 – 2017)

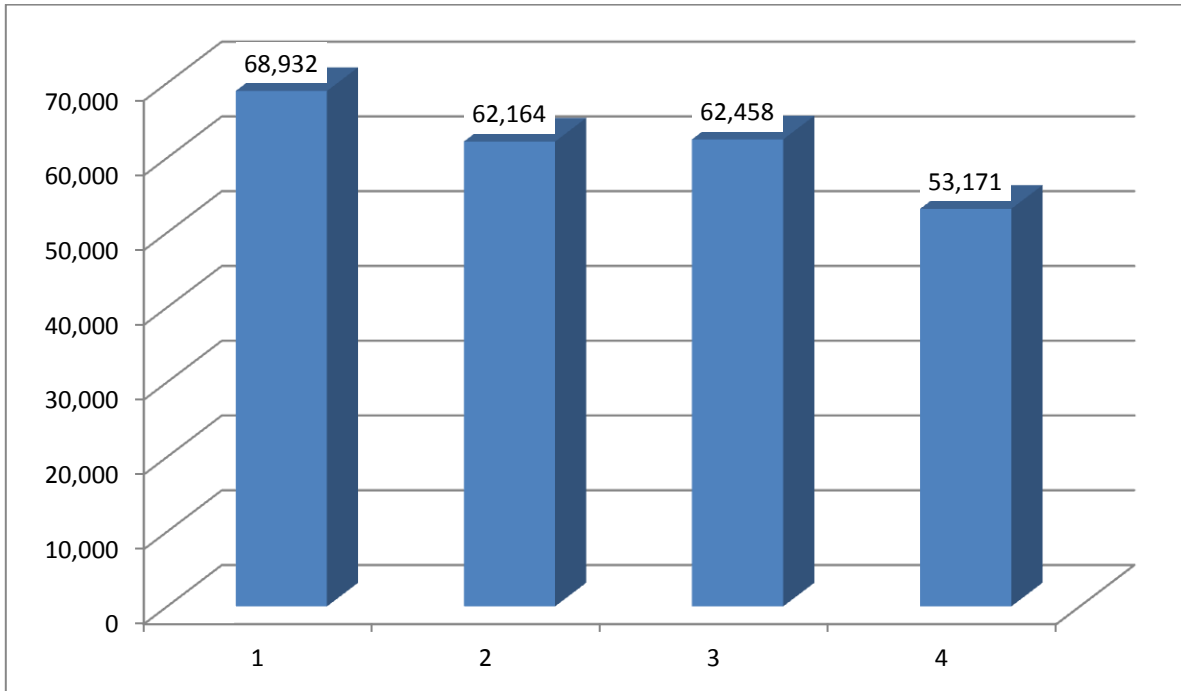
N°	ACTIVIDAD	AÑO				TOTAL
		2014	2015	2016	2017	
1	SATURACIONES	29,917	21,018	47,203	22,633	120,771
2	PATRULLAJES DE SEGURIDAD (A PIE)	74,853	60,296	64,806	55,341	255,296
3	PATRULLAJES DE RECONOCIMIENTO) MOTORIZADOS	68,932	62,164	62,458	53,171	246,725
4	RETENES FIJOS	82,073	58,524	63,205	59,762	263,564
5	RETENES MÓVILES	65,454	61,113	61,632	55,831	244,030
6	ALLANAMIENTOS/DESALOJOS	544	967	2,603	1,593	5,707
7	PATRULLAJES MARÍTIMOS	699	987	1,015	1,243	3,944
8	OPERACIONES AÉREAS	914	1,123	775	1100	3,912
TOTAL DE MISIONES		323,386	266,192	303,697	250,674	1,143,949

Nota: Para el año 2017 se nota una diferencia en la ejecución de acciones comparado al año anterior, debido a que se realizó la Operación Arpía en apoyo al Instituto Nacional Penitenciario y Policía Nacional para el traslado de privados de libertad, miembros del crimen organizado, maras y Pandillas de alta peligrosidad, lo que provocó implementar rigurosos protocolos de seguridad. Por otro lado, debido a la necesidad de cubrir áreas más amplias en zona vulnerables y de alto riesgo en el país se requirió de grupos militares con mayor número de elementos ejecutando acciones en menos cantidades, sin embargo, con grandes resultados

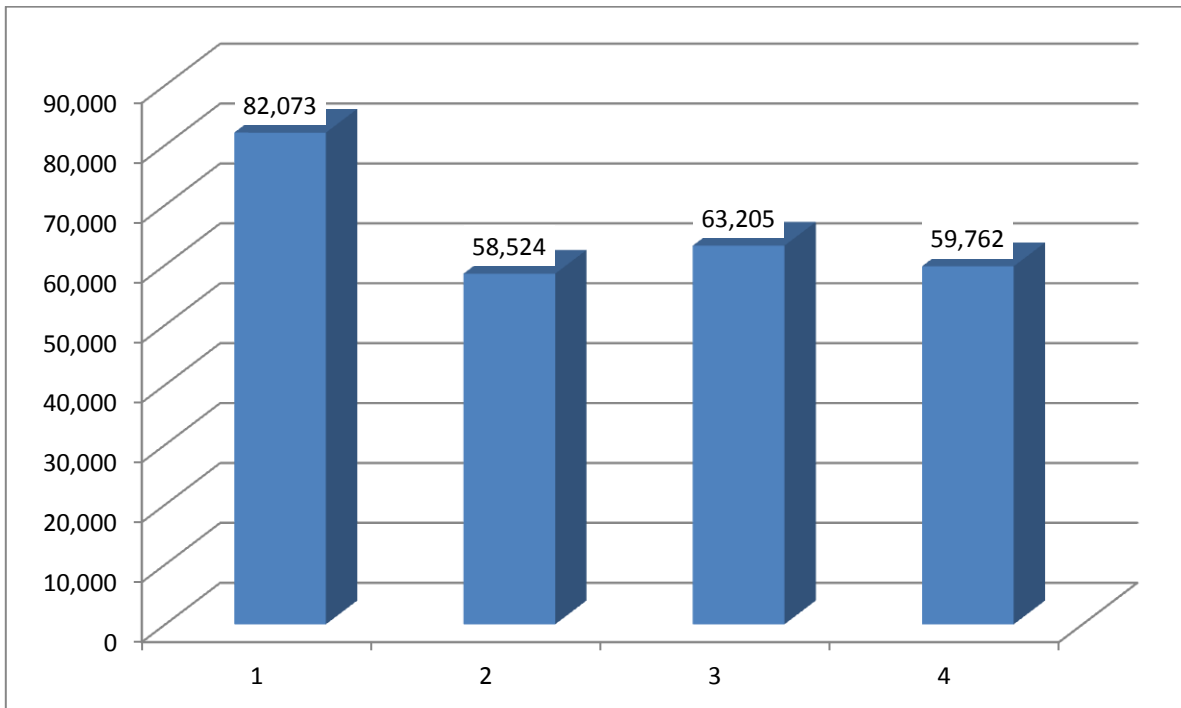
SATURACIONES



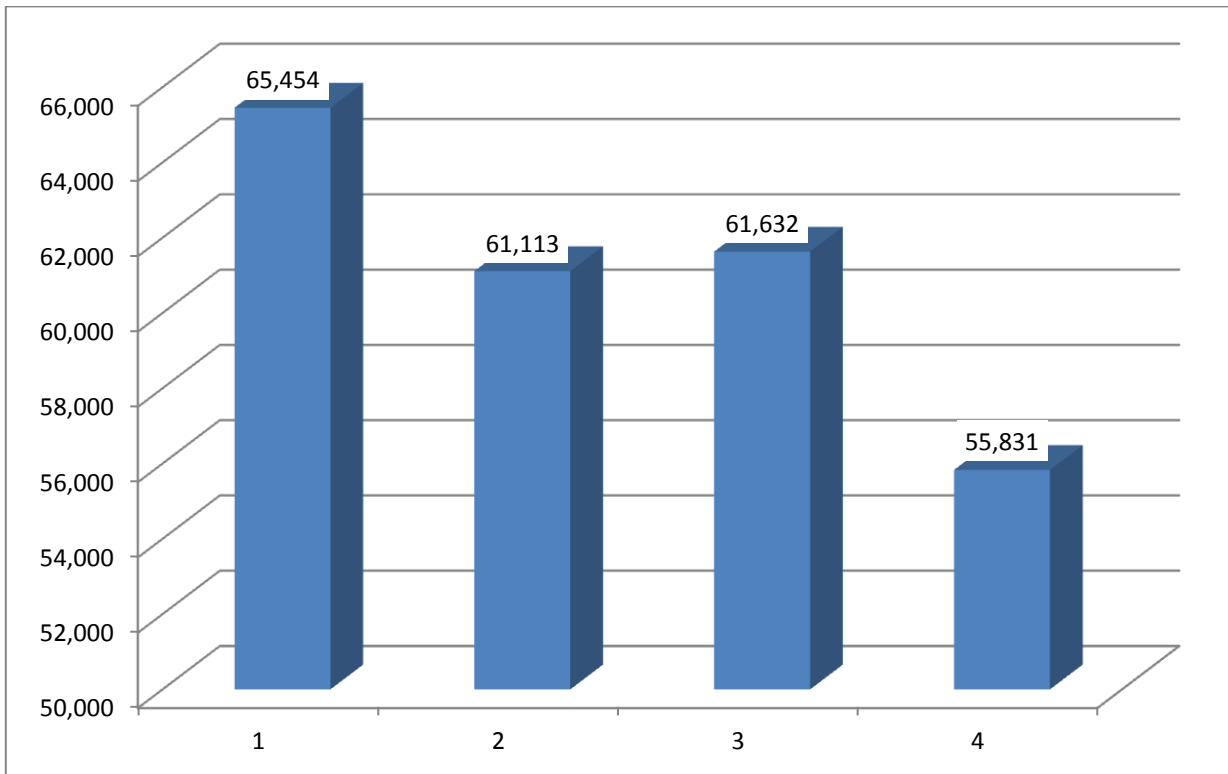
PATRULLAJES



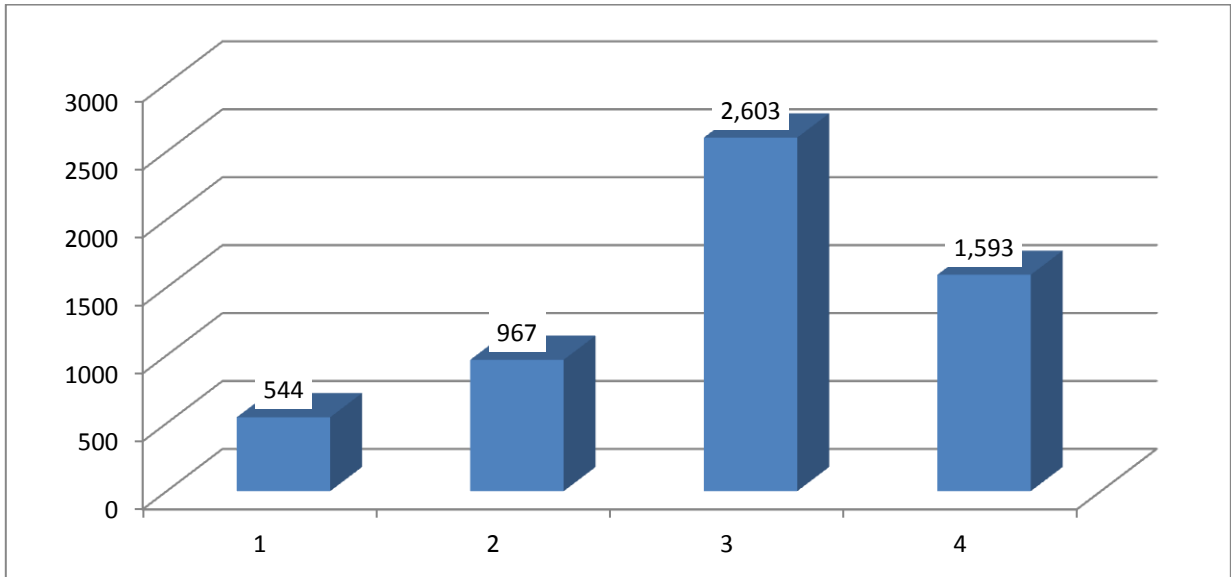
RETENES FIJOS



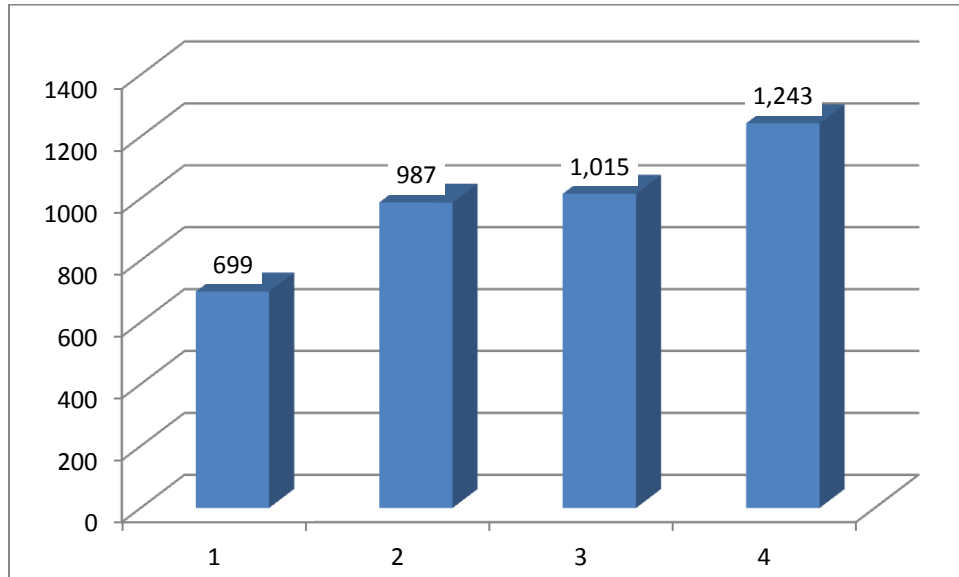
RETENES MÓVILES



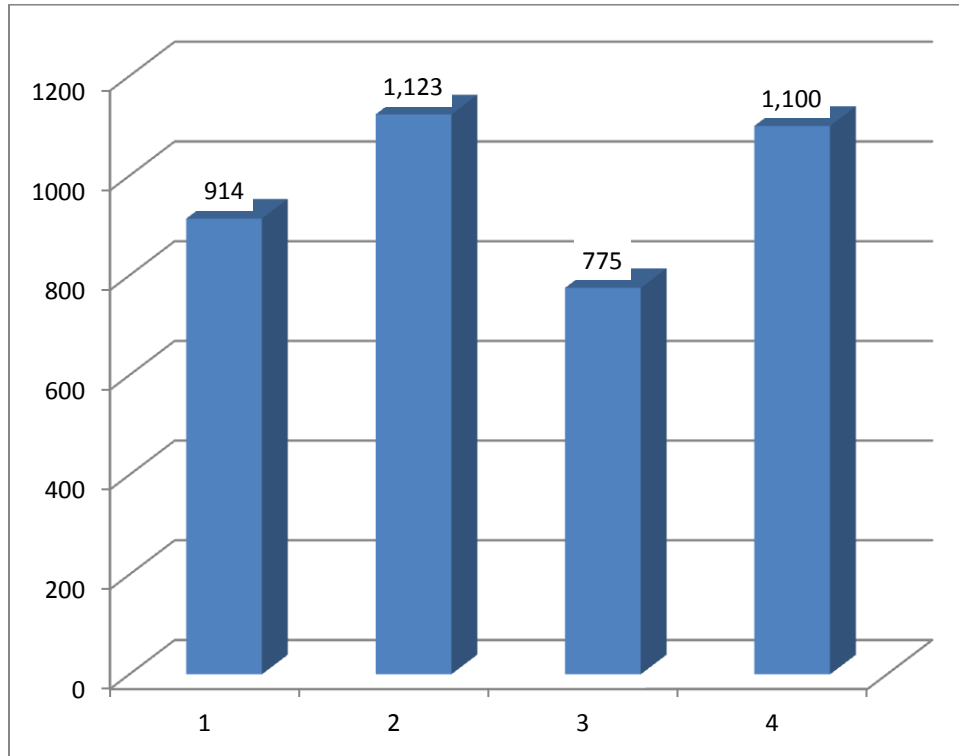
ALLANAMIENTOS

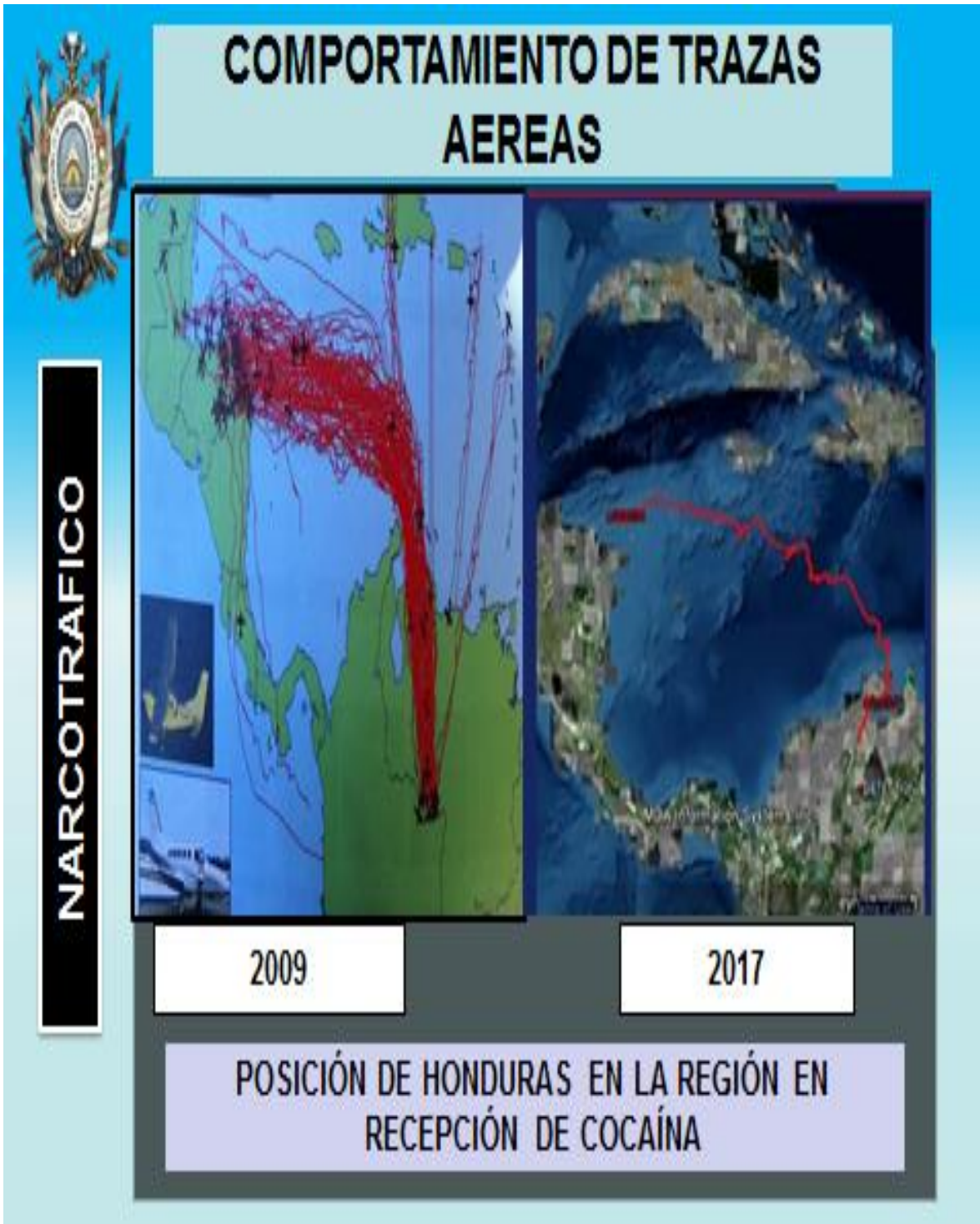


PATRULLAJES MARÍTIMOS



OPERACIONES AÉREAS





“OPERACIÓN ARPÍA”

Traslado de 5,834 personas privadas de libertad de alta peligrosidad que se encontraban reclusas en diferentes centros penitenciarios, siendo trasladados a las cárceles de máxima seguridad ubicadas en el Centro Penal de Ilama, Santa Bárbara; Centro Penal de Morocelí, El Paraíso y la Penitenciaría Nacional de Támara, Francisco Morazán.



“OPERACIÓN ARPÍA”

TRASLADOS PPL	ARMAS DE FUEGO	ARMA BLANCA	MUNICION	GRANADAS DE FRAGMENTACION	COCAINA (KILOS)	PUNTAS DE COCAINA	MARIHUANA LBS
5,834	165	930	27,469	36	2	752	53

TRASLADOS PPL	ARMAS DE FUEGO	ARMA BLANCA	MUNICION	GRANADAS DE FRAGMENTACION	COCAINA (KILOS)	PUNTAS DE COCAINA	MARIHUANA LBS
5,834	165	930	27,469	36	2	752	53

RESULTADOS OBTENIDOS (2014 – 2017)

N°	ACTIVIDAD	AÑO				TOTAL
		2014	2015	2016	2017	
1	DETENIDOS POR DELITOS	13,002	10,640	12,205	13,600	49,447
2	DETENIDOS POR TENER ORDEN DE CAPTURA	2,626	3399	3,412	4,848	14,285
3	DETENIDOS POR TRANSITAR DE FORMA ILEGAL POR EL PAIS	10,356	14,619	4,939	2,984	32,898
4	DETENIDOS POR TRAFICO DE DROGAS	786	881	1,188	1413	4,268
5	DETENIDOS POR EXTORSIÓN	606	669	677	856	2,808
6	EXTRADICIONES	4	4	5	5	13
7	DROGA (COCAÍNA) EN KILOS	11,681	1,928	803	2,275	16,687
8	DROGA (MARIHUANA) LIBRAS	63,266	31,055	36,523	16,968	147,812
9	MARIHUANA EN PLANTAS	21,201	4,269	32,277	1956,517	2014,264
10	PLANTAS DE AMAPOLA	1,800	0	0	13,000	14,800
11	DROGA (PASTA DE COCA O BASUCA) EN KILOS	620.98	0	76	0	696.98
12	NARCO LABORATORIOS DESTRUIDOS	6	1	3	9	19

RESULTADOS OBTENIDOS (2014 – 2017)

N°	ACTIVIDAD	AÑO				TOTAL
		2014	2015	2016	2017	
13	ARMAS DE FUEGO DECOMISADAS	3,295	2,330	2,745	3,060	11,430
14	MUNICIÓN DECOMISADA DE DIF. CALIBRE	17,675	16,207	45,721	71,850	151,453
15	GRANADAS DECOMISADAS	0	0	0	91	91
16	BIENES INCAUTADOS Y ASEGURADOS	439	483	334	204	1,460
17	BANDAS DESARTICULADAS	104	176	70	75	425
18	DINERO DECOMISADOS EN LEMPIRAS	279903,026.00	14906,604.00	85308,906.00	27700,503.00	407819,039.00
19	ÁREAS CLANDESTINAS DE ATERRIZAJE INHABILITADAS	52	60	26	37	175
20	PASOS ILEGALES INHABILITADOS (HND, GUAT, ESA.)	29	9	0	9	38
21	VEHÍCULOS DECOMISADOS	1,853	461	466	825	3,605
22	VEHÍCULOS RECUPERADOS	578	469	548	695	2,290
23	MOTOCICLETAS DECOMISADAS	2,726	639	735	1,234	5,334
24	MOTOCICLETAS RECUPERADAS	433	165	198	1,294	2,090

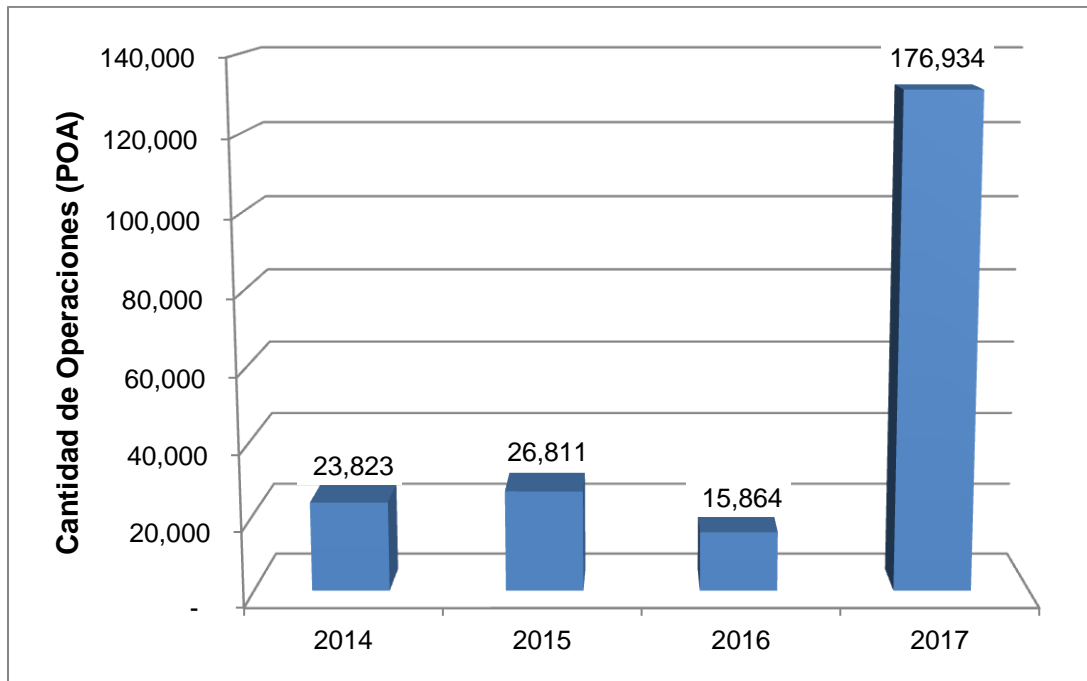
LOGROS OPERACIONALES 2014-2017

OPERACIONES EN DEFENSA DE LA SOBERANÍA Y APOYO A OTRAS INSTITUCIONES

Se desarrollaron operaciones de patrullajes y vigilancia en los espacios terrestres, aéreos y marítimos; además se ejecutaron operaciones de apoyo a otras instituciones del sector público y privado.



OPERACIONES EN DEFENSA DE LA SOBERANÍA Y APOYO A OTRAS INSTITUCIONES POA 2014-2017



Esta grafica incluye las operaciones de patrullajes y vigilancia, operaciones de apoyo a Instituciones del Sector público y privado realizados por el Ejército, Fuerza Aérea, Fuerza Naval, y el brazo operativo del Estado Mayor Conjunto (Policía Militar del Orden Público).

PROYECTOS DE APOYO SOCIAL

- Programa Guardianes de la Patria

Guardianes Graduados				
2014	2015	2016	2017	Total
28,350	28,350	28,350	28,350	113,400

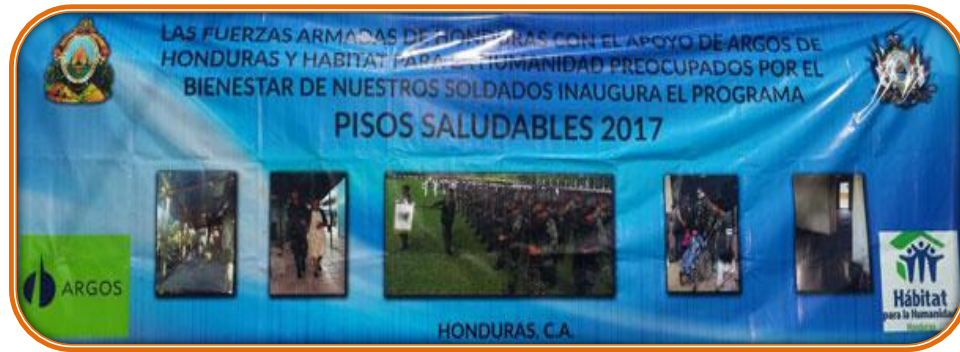


■ Programa de Brigadas Médicas

Años	Cantidad Brigadas	Asistencias Sociales	Atenciones Médicas	Total Personas Atendidas
2014	102	307,481	426,253	733,734
2015	131	371,562	530,307	901,869
2016	136	589,768	673,232	1,263,000
2017	131	480,325	537,311	1,017,636



- Programa Pisos Saludables



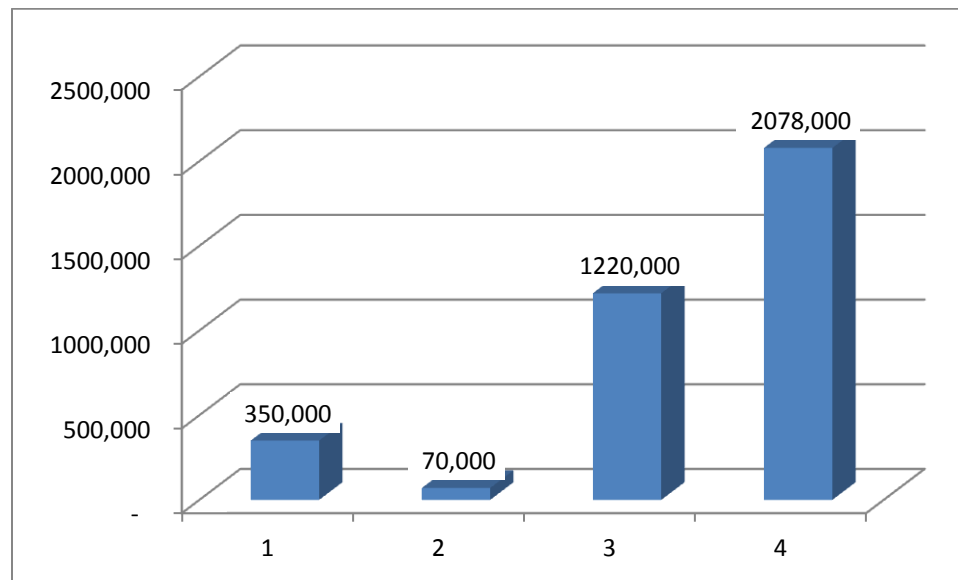
Años	Ubicación	Cantidad de Viviendas Favorecidas
2016	Márcala, La Paz	33
2017	Choluteca, Choluteca	117



COMANDO DE APOYO AL MANEJO DE ECOSISTEMAS Y AMBIENTE

	2016		2017	
Áreas de los ecosistemas y ambiente protegidas	Área	55	55	
Hectáreas forestales protegidas	Hectárea	635,043	700,000	

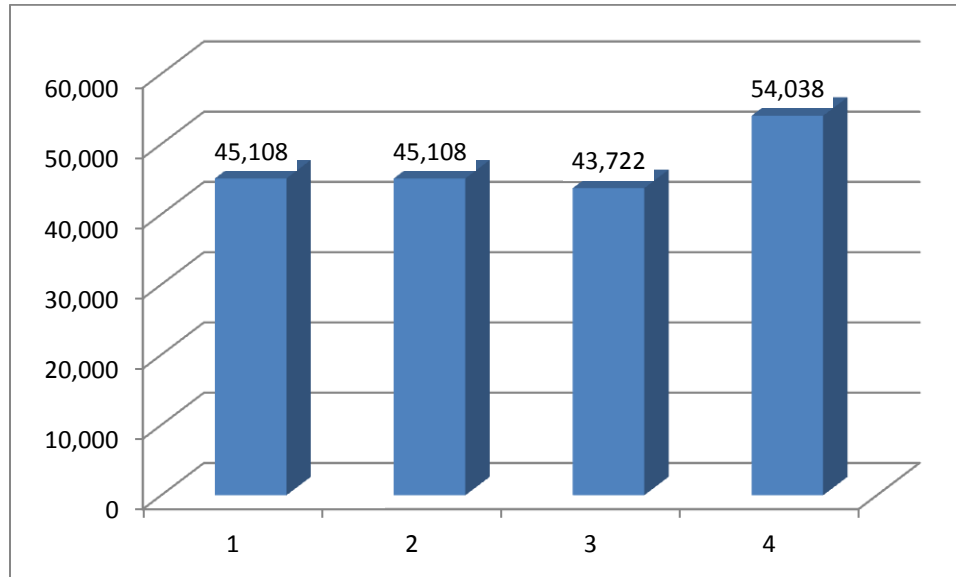
PLÁNTULAS EN MEGA VIVEROS



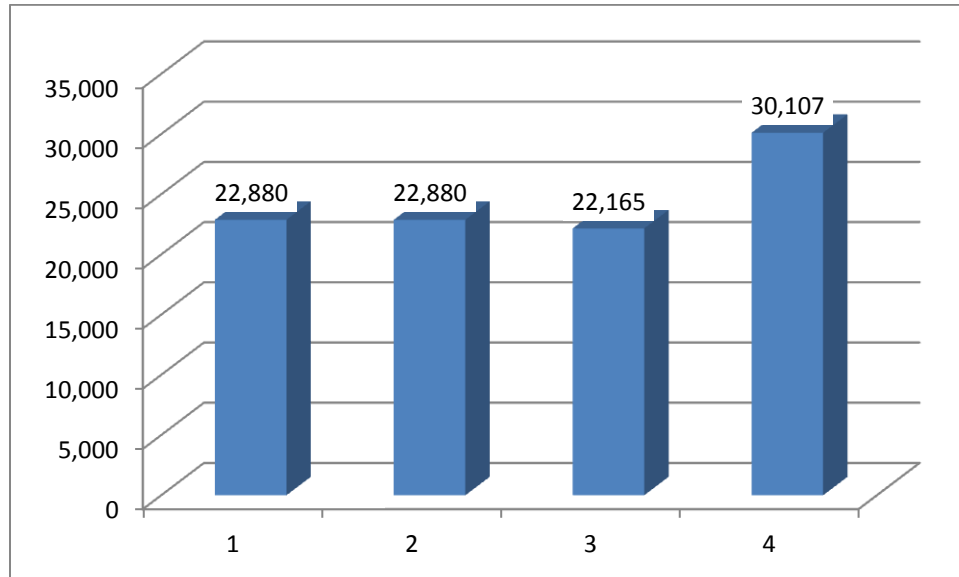
RESULTADOS COMANDO DE APOYO AL MANEJO DE ECOSISTEMAS Y AMBIENTE

OPERACIONES	2014	2015	2016	2017	TOTAL
PATRULLAJES A PIE	45,108	45,108	43,722	54,038	187,976
PATRULLAJES MOTORIZADOS	22,880	22,880	22,165	30,107	98,032
PATRULLAJES MARÍTIMOS	1,760	1,760	1,705	2,172	7,397
RETENES MÓVILES	36,256	36,256	35,741	51,260	159,513
RETENES FIJOS Y VIGILANCIA	8,096	8,096	7,981	10,489	34,662
HORAS DE VUELO EN HELICÓPTERO	98	104	184	221	607

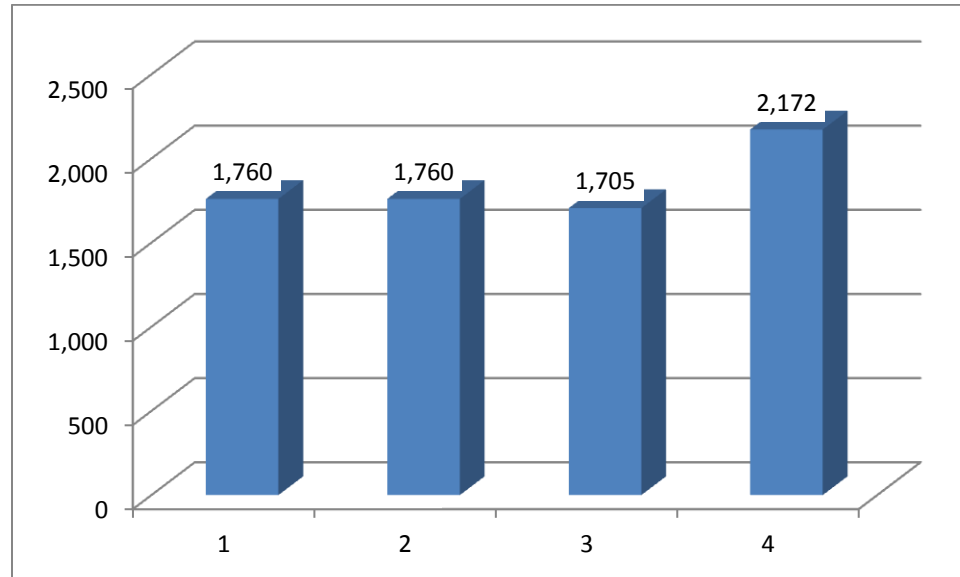
PATRULLAJES A PIE



PATRULLAJES MOTORIZADOS



PATRULLAJES MARÍTIMOS



RETENES FIJOS Y VIGILANCIA

