

República de Honduras


**Instituto Nacional de Migración**  
**EJECUCION DEL PRESUPUESTO DE EGRESOS POR FUENTE GRUPO Y OBJETO DEL GASTO**  
**TODAS LAS FUENTES**

FECHA DESDE : 01/02/2018 HASTA : 28/02/2018  
 MOMENTO : PRECOMPROMISO ESTADO : ELABORADO

12/03/2018 11:09:02  
 Gestión: 2018  
 R\_EGA\_03\_FTEGRPOBU  
 Página 1 de 5

11 Tesoro Nacional

GRUPO GASTO	NOMBRE	PRESUPUESTO APROBADO	PRESUPUESTO VIGENTE	CONGELAMIENTOS	PRECOMPROMISO	CREDITO DISPONIBLE
100	SERVICIOS PERSONALES	185,725,700.00	185,725,700.00	0.00	16,777,074.00	168,948,626.00
110	PERSONAL PERMANENTE	122,082,757.00	122,082,757.00	0.00	10,655,244.00	111,427,513.00
11100	Sueldos Básicos	85,066,501.00	85,066,501.00	0.00	10,427,244.00	74,639,257.00
11400	Adicionales	678,000.00	678,000.00	0.00	166,000.00	512,000.00
11510	Decimotercer Mes	7,088,876.00	7,088,876.00	0.00	0.00	7,088,876.00
11520	Decimocuarto Mes	7,088,876.00	7,088,876.00	0.00	0.00	7,088,876.00
11600	Complementos	7,000,761.00	7,000,761.00	0.00	62,000.00	6,938,761.00
11710	Contribuciones al Instituto Nacional de Jubilaciones y Pensiones de los Empleados y Funcionarios del	12,334,643.00	12,334,643.00	0.00	0.00	12,334,643.00
11750	Contribuciones para Seguro Social	2,825,100.00	2,825,100.00	0.00	0.00	2,825,100.00
120	PERSONAL NO PERMANENTE	60,571,966.00	60,571,966.00	0.00	5,610,000.00	54,961,966.00
12100	Sueldos Básicos	50,607,000.00	50,607,000.00	0.00	5,610,000.00	44,997,000.00
12410	Decimotercer Mes	4,026,986.00	4,026,986.00	0.00	0.00	4,026,986.00
12420	Decimocuarto Mes	3,420,881.00	3,420,881.00	0.00	0.00	3,420,881.00
12550	Contribuciones para Seguro Social	2,517,099.00	2,517,099.00	0.00	0.00	2,517,099.00
140	RETRIBUCIONES EXTRAORDINARIAS	180,000.00	180,000.00	0.00	30,000.00	150,000.00
14300	Gastos de Representación en el País	180,000.00	180,000.00	0.00	30,000.00	150,000.00
160	Beneficios y Compensaciones	2,890,977.00	2,890,977.00	0.00	481,830.00	2,409,147.00
16200	Compensaciones	2,890,977.00	2,890,977.00	0.00	481,830.00	2,409,147.00
200	SERVICIOS NO PERSONALES	61,938,614.00	61,938,614.00	0.00	4,160,022.00	57,778,592.00
210	SERVICIOS BASICOS	6,458,551.00	6,458,551.00	0.00	1,091,699.00	5,366,852.00
21100	Energía Eléctrica	4,392,000.00	4,392,000.00	0.00	814,231.00	3,577,769.00
21200	Agua	584,400.00	584,400.00	0.00	154,268.00	430,132.00
21410	Correo Postal	738,900.00	738,900.00	0.00	0.00	738,900.00
21420	Telefonía Fija	591,626.00	591,626.00	0.00	98,000.00	493,626.00
21430	Telefonía Celular	151,625.00	151,625.00	0.00	25,200.00	126,425.00



Republica de Honduras


Instituto Nacional de Migración  
EJECUCION DEL PRESUPUESTO DE EGRESOS POR FUENTE GRUPO Y OBJETO DEL GASTO  
TODAS LAS FUENTES

FECHA DESDE : 01/02/2018 HASTA : 28/02/2018  
MOMENTO : PRECOMPROMISO ESTADO : ELABORADO

12/03/2018 11:09:02  
Gestión: 2018  
R\_EGA\_03\_FTEGRPOBU  
Página 2 de 5



220	ALQUILERES Y DERECHOS SOBRE BIENES INTANGIBLES	14,901,590.00	14,901,590.00	0.00	2,468,323.00	12,433,267.00
22100	Alquiler de Edificios, Viviendas y Locales	14,423,672.00	14,423,672.00	0.00	2,468,323.00	11,955,349.00
22210	Alquiler de Equipos y Maquinarias de Producción	196,848.00	196,848.00	0.00	0.00	196,848.00
22260	Alquiler de Equipo de Oficina y Muebles	281,070.00	281,070.00	0.00	0.00	281,070.00
230	MANTENIMIENTO, REPARACIONES Y LIMPIEZA	29,216,131.00	29,216,131.00	0.00	0.00	29,216,131.00
23100	Mantenimiento y Reparación de Edificios y Locales	818,000.00	818,000.00	0.00	0.00	818,000.00
23200	Mantenimiento y Reparación de Equipos y Medios de Transporte	895,330.00	895,330.00	0.00	0.00	895,330.00
23350	Mantenimiento y Reparación de Equipo para Computación	24,967,352.00	24,967,352.00	0.00	0.00	24,967,352.00
23360	Mantenimiento y Reparación de Equipo de Oficina y Muebles	280,169.00	280,169.00	0.00	0.00	280,169.00
23500	Limpieza, Aseo y Fumigación	2,255,280.00	2,255,280.00	0.00	0.00	2,255,280.00
240	SERVICIOS PROFESIONALES	600,000.00	600,000.00	0.00	0.00	600,000.00
24710	Servicios de Consultoría de Gestión Administrativa, Financiera y Actividades Conexas	600,000.00	600,000.00	0.00	0.00	600,000.00
250	SERVICIOS COMERCIALES Y FINANCIEROS	3,806,988.00	3,806,988.00	0.00	0.00	3,806,988.00
25100	Servicio de Transporte	1,400,000.00	1,400,000.00	0.00	0.00	1,400,000.00
25300	Servicio de Imprenta, Publicaciones y Reproducciones	470,000.00	470,000.00	0.00	0.00	470,000.00
25500	Comisiones y Gastos Bancarios	1,631,767.00	1,631,767.00	0.00	0.00	1,631,767.00
25700	Servicio de Internet	305,221.00	305,221.00	0.00	0.00	305,221.00
260	PASAJES Y VIATICOS	3,279,988.00	3,279,988.00	0.00	600,000.00	2,679,988.00
26110	Pasajes Nacionales	100,000.00	100,000.00	0.00	40,000.00	60,000.00
26120	Pasajes al Exterior	409,000.00	409,000.00	0.00	150,000.00	259,000.00
26210	Viáticos Nacionales	2,006,088.00	2,006,088.00	0.00	260,000.00	1,746,088.00
26220	Viáticos al Exterior	764,900.00	764,900.00	0.00	150,000.00	614,900.00
270	IMPUESTOS, DERECHOS, TASAS Y GASTOS JUDICIALES	217,569.00	217,569.00	0.00	0.00	217,569.00
27210	Tasas	217,569.00	217,569.00	0.00	0.00	217,569.00
290	OTROS SERVICIOS NO PERSONALES	3,457,797.00	3,457,797.00	0.00	0.00	3,457,797.00
29100	Ceremonial y Protocolo	432,500.00	432,500.00	0.00	0.00	432,500.00




República de Honduras

Instituto Nacional de Migración  
EJECUCION DEL PRESUPUESTO DE EGRESOS POR FUENTE GRUPO Y OBJETO DEL GASTO  
TODAS LAS FUENTES

FECHA DESDE : 01/02/2018 HASTA : 28/02/2018  
MOMENTO : PRECOMPROMISO ESTADO : ELABORADO

12/03/2018 11:09:02  
Gestión: 2018  
R\_EGA\_03\_FTEGRPOBU  
Página 3 de 5

29200	Servicios de Vigilancia	3,025,297.00	3,025,297.00	0.00	0.00	3,025,297.00
300	MATERIALES Y SUMINISTROS	50,055,748.00	50,055,748.00	0.00	0.00	50,055,748.00
310	ALIMENTOS, PRODUCTOS AGROPECUARIOS Y FORESTALES	2,512,876.00	2,512,876.00	0.00	0.00	2,512,876.00
31100	Alimentos y Bebidas para Personas	2,453,716.00	2,453,716.00	0.00	0.00	2,453,716.00
31500	Madera, Corcho y sus Manufacturas	59,160.00	59,160.00	0.00	0.00	59,160.00
320	TEXTILES Y VESTUARIO	4,686,303.00	4,686,303.00	0.00	0.00	4,686,303.00
32310	Prendas de Vestir	3,411,530.00	3,411,530.00	0.00	0.00	3,411,530.00
32400	Calzados	1,274,773.00	1,274,773.00	0.00	0.00	1,274,773.00
330	PRODUCTOS DE PAPEL Y CARTON	1,580,677.00	1,580,677.00	0.00	0.00	1,580,677.00
33100	Papel de Escritorio	401,072.00	401,072.00	0.00	0.00	401,072.00
33300	Productos de Artes Gráficas	491,636.00	491,636.00	0.00	0.00	491,636.00
33400	Productos de Papel y Carton	687,969.00	687,969.00	0.00	0.00	687,969.00
340	CUEROS, PIELS Y SUS PRODUCTOS	290,342.00	290,342.00	0.00	0.00	290,342.00
34200	Articulos de Cuero	2,342.00	2,342.00	0.00	0.00	2,342.00
34400	Lentillas y Cámaras de Aire	288,000.00	288,000.00	0.00	0.00	288,000.00
350	PRODUCTOS QUIMICOS, FARMACEUTICOS, COMBUSTIBLES Y LUBRICANTES	33,083,650.00	33,083,650.00	0.00	0.00	33,083,650.00
35100	Productos Químicos	222,654.00	222,654.00	0.00	0.00	222,654.00
35210	Productos Farmacéuticos y Medicinales Varios	261,000.00	261,000.00	0.00	0.00	261,000.00
35400	Insecticidas, Fungicidas y Otros	10,667.00	10,667.00	0.00	0.00	10,667.00
35500	Tintas, Pinturas y Colorantes	392,013.00	392,013.00	0.00	0.00	392,013.00
35610	Gasolina	182,941.00	182,941.00	0.00	0.00	182,941.00
35620	Diesel	792,750.00	792,750.00	0.00	0.00	792,750.00
35650	Aceites y Grasas Lubrificantes	52,050.00	52,050.00	0.00	0.00	52,050.00
35800	Productos de Material Plástico	31,166,478.00	31,166,478.00	0.00	0.00	31,166,478.00
35930	Productos Químicos de Uso Personal	3,097.00	3,097.00	0.00	0.00	3,097.00
360	PRODUCTOS METALICOS	685,263.00	685,263.00	0.00	0.00	685,263.00
36400	Herramientas Menores	17,635.00	17,635.00	0.00	0.00	17,635.00



República de Honduras


Instituto Nacional de Migración  
EJECUCION DEL PRESUPUESTO DE EGRESOS POR FUENTE GRUPO Y OBJETO DEL GASTO

TODAS LAS FUENTES

FECHA DESDE : 01/02/2018 HASTA : 28/02/2018  
MOMENTO : PRECOMPROMISO ESTADO : ELABORADO

  
12/03/2018 11:09:02  
Gestión: 2018  
R\_EGA\_03\_FTEGRPOBU  
Página 4 de 5

36920	Accesorios de Metal	366,956.00	366,956.00	0.00	0.00	0.00	366,956.00
36930	Elementos de Ferrería	300,672.00	300,672.00	0.00	0.00	0.00	300,672.00
370	PRODUCTOS MINERALES NO METALICOS	84,660.00	84,660.00	0.00	0.00	0.00	84,660.00
37100	Productos de Arcilla y Cerámica	34,200.00	34,200.00	0.00	0.00	0.00	34,200.00
37400	Productos de Cemento, Asbesto y Yeso	50,460.00	50,460.00	0.00	0.00	0.00	50,460.00
380	MINERALES VARIOS	14,400.00	14,400.00	0.00	0.00	0.00	14,400.00
38400	Piedra, Arcilla y Arena	14,400.00	14,400.00	0.00	0.00	0.00	14,400.00
390	OTROS MATERIALES Y SUMINISTROS	7,117,577.00	7,117,577.00	0.00	0.00	0.00	7,117,577.00
39100	Elementos de Limpieza y Aseo Personal	816,991.00	816,991.00	0.00	0.00	0.00	816,991.00
39200	Utiles de Escritorio, Oficina y Enseñanza	789,342.00	789,342.00	0.00	0.00	0.00	789,342.00
39300	Utiles y Materiales Eléctricos	300,000.00	300,000.00	0.00	0.00	0.00	300,000.00
39400	Utensilios de Cocina y Comedor	31,284.00	31,284.00	0.00	0.00	0.00	31,284.00
39510	Instrumental Médico Quirúrgico Menor	24,680.00	24,680.00	0.00	0.00	0.00	24,680.00
39600	Repuestos y Accesorios	5,155,280.00	5,155,280.00	0.00	0.00	0.00	5,155,280.00
400	BIENES CAPITALIZABLES	159,289,716.00	159,289,716.00	0.00	0.00	0.00	159,289,716.00
420	MAQUINARIA Y EQUIPO	36,721,762.00	36,721,762.00	0.00	0.00	0.00	36,721,762.00
42110	Muebles Varios de Oficina	1,000,000.00	1,000,000.00	0.00	0.00	0.00	1,000,000.00
42120	Equipos Varios de Oficina	1,223,683.00	1,223,683.00	0.00	0.00	0.00	1,223,683.00
42130	Muebles para Alojamiento Colectivo	600,000.00	600,000.00	0.00	0.00	0.00	600,000.00
42510	Equipo de Comunicación	240,000.00	240,000.00	0.00	0.00	0.00	240,000.00
42600	Equipos para Computación	33,658,079.00	33,658,079.00	0.00	0.00	0.00	33,658,079.00
450	ACTIVOS INTANGIBLES	110,547,954.00	110,547,954.00	0.00	0.00	0.00	110,547,954.00
45100	Aplicaciones Informáticas	110,547,954.00	110,547,954.00	0.00	0.00	0.00	110,547,954.00
470	CONSTRUCCIONES	12,000,000.00	12,000,000.00	0.00	0.00	0.00	12,000,000.00
47110	Construcciones y Mejoras de Bienes en Dominio Privado	12,000,000.00	12,000,000.00	0.00	0.00	0.00	12,000,000.00
500	TRANSFERENCIAS Y DONACIONES	1,704,591.00	1,704,591.00	0.00	0.00	0.00	1,704,591.00
510	TRANSFERENCIAS Y DONACIONES CORRIENTES AL SECTOR PRIVADO	1,629,165.00	1,629,165.00	0.00	0.00	0.00	1,629,165.00



Republica de Honduras

Instituto Nacional de Migración  
EJECUCION DEL PRESUPUESTO DE EGRESOS POR FUENTE GRUPO Y OBJETO DEL GASTO

TODAS LAS FUENTES

FECHA DESDE : 01/02/2018 HASTA : 28/02/2018  
MOMENTO : PRECOMPROMISO ESTADO : ELABORADO

12/03/2018 11:09:02  
Gestion: 2018  
R\_EGA\_03\_FTEGPROBU  
Página 5 de 5

51220	Ayuda Social a Personas	1,629,165.00	1,629,165.00	0.00	0.00	1,629,165.00
530	TRANSFERENCIAS Y DONACIONES CORRIENTES AL SECTOR EXTERNO	75,426.00	75,426.00	0.00	0.00	75,426.00
53310	Transferencias a Organismos Internacionales - Cuotas Ordinarias	75,426.00	75,426.00	0.00	0.00	75,426.00
600	ACTIVOS FINANCIEROS	18,374,901.00	18,374,901.00	0.00	0.00	18,374,901.00
690	OTROS ACTIVOS FINANCIEROS	18,374,901.00	18,374,901.00	0.00	0.00	18,374,901.00
69159	Fidelicomiso: Estructuración, Financiam. Y Desarrollo Del Proy. Modernización, Mejoram, Administrat.	18,374,901.00	18,374,901.00	0.00	0.00	18,374,901.00
	TOTAL FUENTE 11	477,069,270.00	477,069,270.00	0.00	20,937,096.00	456,132,174.00
	TOTAL GENERAL:	477,069,270.00	477,069,270.00	0.00	20,937,096.00	456,132,174.00