

INFORME DE GESTIÓN 2017



INFORME ANUAL DE GESTIÓN DE MUNICIPALIDAD 2017 GESTIÓN DE LA MUNICIPALIDAD DE EL PROGRESO YORO AÑO 2017





INFORME DE GESTIÓN 2017

Tabla de contenido

1	INTRODUCCION	5
2	ORGANIGRAMA.....	7
3	MISION.....	8
4	VISION	8
5	VALORES	8
6	PRESUPUESTO	9
7	GERENCIA DE PLANIFICACIÓN URBANA.....	10
7.1	PLANIFICACIÓN URBANA.....	10
7.1.1	Objetivo General	10
7.1.2	Objetivos Específicos	10
7.2	DEPARTAMENTO DE ORDENAMIENTO TERRITORIAL	13
7.2.1	Objetivo General	13
7.2.2	Objetivos Específicos	13
7.2.3	Proyecto 1	14
7.2.4	Proyecto 2	15
8	UNIDAD TECNICA VIAL (UTEVI)	17
8.1	Objetivo General	17
8.2	Objetivo Específicos	17
8.3	Mantenimiento De Semáforos	18
8.4	Instalación De Contadores Regresivos	19
8.5	Instalación De Señales Viales, Nomenclatura De Calles Y Avenidas Dentro Del Distrito Comercial.....	20
8.6	Señalización De Áreas De Carga Y Descarga En Distrito Comercial	21
8.7	Pintado Cruces Peatonales, Delineación De Carriles Y Señalización Vial Horizontal De La Ciudad.....	22
8.8	Mantenimiento Y Pintado De Bulevares De La Ciudad	24
8.9	Señalización Vial Horizontal De Pasos Peatonales Sobre La Séptima Avenida ..	25
9	CODEM.....	26
9.1	Inicio De Campa De Fumigación En Sector Noroeste.....	26
9.2	Planificación Del Gran Simulacro	28
9.3	Recepción De Planos Actualizados De Áreas De Riesgo Del Municipio	29
9.4	Evaluación De Medio Término Del Proyecto De Canalización De Aguas Pluviales	30

04





INFORME DE GESTIÓN 2017

9.5	Engavionado Rio Pelo- Situación Actual.....	31
9.6	Capacitación De Guía Para La Escritura De Un Guion Cinematográfico	32
9.7	Supervisión De Caudales De Ríos En Temporada Lluviosa	33
9.8	Toma De Decisiones – COE.....	35
9.9	Recibimiento De Víveres Y Colchonetas A Las Oficinas Del CODEM.....	36
9.10	Proyectos Propuestos A Futuro.....	38
10	DEPARTAMENTO DE INGENIERIA E INFRAESTRUCTURA MUNICIPAL Y DEPARTAMENTO DE MANTENIMIENTO DE VIAS	39
10.1	Construcción De Pavimentos De Concreto Hidráulico	40
10.2	Inversión En Reducción De Vulnerabilidad.....	43
10.3	Proyecto De Reparación De Vías Urbanas Con Concreto Hidráulico Y Asfaltico 52	
10.4	Construcción De Sistemas De Alumbrado Publico	53
10.5	Iluminación De Canchas, Parques Y Plazas.....	55
10.6	Construcción De Edificaciones Y Áreas Recreativas	56
10.7	Mantenimiento De Plazas, Parques Y Puentes	57
10.8	Consultorías Para Estudios Y Diseños De Obras Publicas	58
10.9	Mantenimiento De Vías.....	59
11	SERVICIOS PUBLICOS	61
11.1	Barrido Y Desarenado Diurno En Distrito Comercial	61
11.2	Gestión De Desechos Solidos	63
11.3	Mantenimiento de alcantarillado sanitario	64
11.4	Parque Memorial Municipal	65
11.5	Distribución De Avisos De Cobro Por Servicios Públicos	66
12	GERENCIA DESARROLLO SOCIAL	67
12.1	Gerencia Desarrollo Social.....	68
12.2	Participación Ciudadana.....	72
12.3	Salud	76
12.4	Educación.....	80
12.5	Oficina De La Mujer	83
12.6	Paz y Convivencia.....	86
12.7	Unidad De Apoyo a MIPYMES	91
12.8	COMVIDA.....	97
13	TURISMO Y MERCADEO	100
13.1	Ferias Y Celebraciones Comunitarias.....	100





INFORME DE GESTIÓN 2017

13.1.1	Celebración Del Cristo Negro De Esquipulas En Arena Blanca.....	101
13.1.2	Celebración De La Feria Patronal De Urraco Pueblo.....	102
13.1.3	Evento Honduras Canta.....	104
13.1.4	Feria Internacional Progreseña FERINPRO 2017.....	105
13.2	Museo Ferroviario.....	108
14	DEPARTAMENTO DE POLICÍA MUNICIPAL.....	110
14.1	Seguridad En Plazas Y Parques.....	111
14.3	Cursos Y Capacitaciones En Reclutamiento De Nuevos Elementos Y Fortalecimiento De Capacidades.....	113
15	DEPARTAMENTO DE PREVENCIÓN Y CONVIVENCIA SOCIAL (CEM).....	114
15.1	Mapa Municipal Del Delito.....	115
15.2	Evaluación Por Resultados Grafica Comparativa 2016 Vs. 2017.....	116
16	DEPARTAMENTO SECRETARÍA MUNICIPAL.....	117
16.1	Corporación Municipal Y Su Funcionamiento.....	117
16.2	Funciones Realizadas Por Secretaría Municipal En Cumplimiento A La Atención Directa Al Ciudadano.....	118
16.3	Bodas Realizadas En El 2017.....	119
17	UNIDAD DE PROTOCOLO.....	120
17.1	Fortaleciendo Relaciones Interinstitucionales.....	120
17.2	Salón Consistorial Municipal.....	121
18	DIRECCION MUNICIPAL DE TRANSPARENCIA.....	122
18.1	Objetivos Generales De La Política Pública Municipal De Transparencia.....	122
18.2	Lanzamiento Y Socialización Política Pública Municipal De Transparencia, Rendición De Cuentas Y Combate A La Corrupción.....	123
18.3	Inauguración Oficina dirección Municipal De Transparencia.....	124
18.4	Reconocimientos Recibidos Del IAIP Por El Cumplimiento En La Publicación De La Información De Oficio En El Portal De Transparencia li Semestre 2016 Y I Semestre 2017.....	125
19	DEPARTAMENTO MUNICIPAL AMBIENTAL (DEMA).....	126
19.1	Protección De Los Recursos Naturales.....	127
19.2	Proyecto Agroforestal.....	129
19.3	Educación Ambiental.....	130
20	CONCLUSIONES.....	132
21	Bibliografía.....	133



INFORME DE GESTIÓN 2017



1 INTRODUCCION

El presente documento tiene como fin principal presentar a la Corporación Municipal de El Progreso, Yoro, un informe sobre la Gestión Municipal correspondiente al año 2017, cumpliendo con lo establecido en el artículo N. 46 de la Ley de Municipalidades.

La corporación municipal del periodo 2014 - 2018 cerró sus funciones con un cabildo abierto de rendición de cuentas. Entre las obras más sobresalientes, se destacan una serie de programas y proyectos en materia de salud, educación, competitividad, cultura, Plan Maestro de Desarrollo Municipal (PMDM), prevención de la violencia, tecnología y medio ambiente, entre otros tópicos. El cabildo abierto se celebró el martes 22 de enero del 2018 en el Salón Consistorial de la Municipalidad de El Progreso Yoro, ante la presencia de cientos de progreseños.

Objetivos Generales:

1. Mostrar con diapositivas cada uno de los proyectos y actividades que se han ejecutado como ser: ampliación de calles pavimentadas, áreas recreativas, iluminación de calles, más áreas verdes entre otras obras de infraestructura.
2. Mostrar de una forma más amplia, diferentes puntos de la ciudad de El Progreso, viéndola más bonita, competitiva, con un crecimiento ordenado y más verde.
3. Determinar el cumplimiento por parte de la administración Municipal, de las disposiciones legales reglamentarias, planes, programas y demás normas aplicables.

Objetivos específicos:

1. Presentar a la ciudadanía un detalle específico de los montos invertidos en cada uno de los proyectos y actividades del año 2017.





INFORME DE GESTIÓN 2017

2. Explicar la inversión de cada una de las gerencias y unidades mediante la modalidad de inversión municipal fueron ejecutadas según lo planificado.
3. Demostrar que con el esfuerzo del recurso humano, técnico, financiero y administrativo, todos los proyectos y actividades se desarrollan de una forma eficiente y transparente.

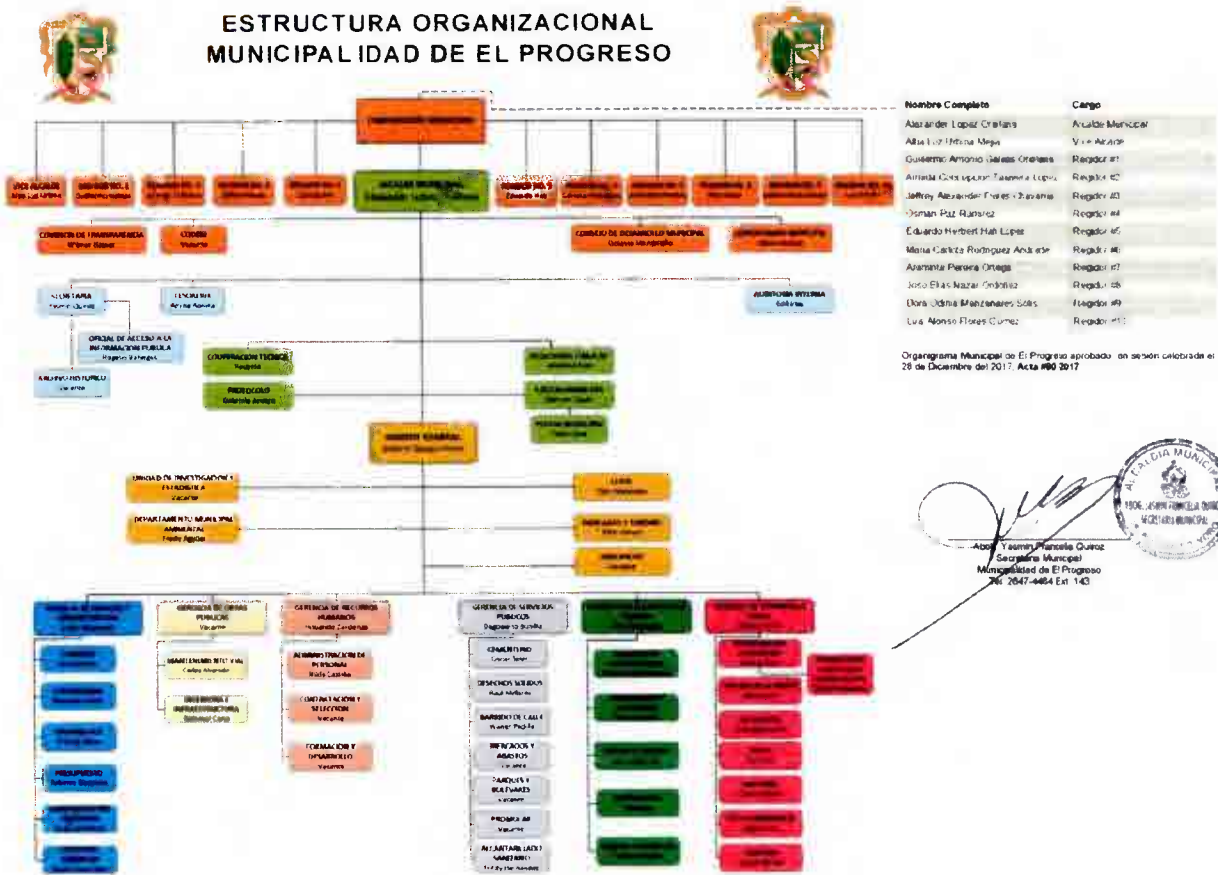
Para una mejor interpretación, se describe de una forma narrativa e ilustrativa el cabildo abierto de rendición de cuentas del año 2017.



INFORME DE GESTIÓN 2017



2 ORGANIGRAMA





INFORME DE GESTIÓN 2017

3 MISIÓN

Somos una institución comprometida con el desarrollo integral del Municipio, promoviendo la inversión y el mejoramiento de la calidad de vida de los ciudadanos a través de una gestión moderna y eficiente, enfocada en la innovación y la excelencia de los servicios.

4 VISIÓN

Para el año 2018 convertirnos a nivel nacional en el municipio líder en el desarrollo integral a través de la promoción y gestión de la información, con gobernabilidad y transparencia.

5 VALORES

- ✓ Liderazgo
- ✓ Sensibilidad Humana
- ✓ Vocación De Servicio
- ✓ Trabajo En Equipo
- ✓ Equidad
- ✓ Orientación A Resultados
- ✓ Innovación
- ✓ Transparencia



INFORME DE GESTIÓN 2017



6 PRESUPUESTO

LEMPIRAS			
Rubro	Periodo 2016	Periodo 2017	Variación
Seguro Social (IHSS)	1,629,386.74	2,367,374.85	737,988.11
Rap / Fosovi	5,315.69	261,212.41	255,896.72
Enee	1,744,583.24	2,428,198.94	683,617.70
Pago Prestamos	7,922,595.00	7,043,719.78	-878,875.22
Agua Potable	56,479.00	73,090.00	16,611.00
Planilla Empleados	55,893,115.96	55,960,628.29	67,512.33
Planilla Temporales	5,537,085.30	8,425,969.05	2,888,883.75
Seguridad	0.00		
Internet	368,221.38	528,743.95	160,522.57
Servicio de Telefonía	188,011.65	191,648.90	3,637.25
Seguro de Vida Empleados	208,086.82	279,245.81	71,158.99
Total	L.73,552,880.78	L. 77,829,831.98	L. 4,006,953.20





INFORME DE GESTIÓN 2017

7 GERENCIA DE PLANIFICACIÓN URBANA

7.1 PLANIFICACIÓN URBANA

7.1.1 Objetivo General

Planificar y velar por el adecuado uso del suelo en base al crecimiento y las tendencias económicas de la ciudad, buscando reducir impactos negativos presentes y futuros y preparando la ciudad para un adecuado y constante ordenamiento territorial que garantice un crecimiento coherente y atractivo para el Municipio.


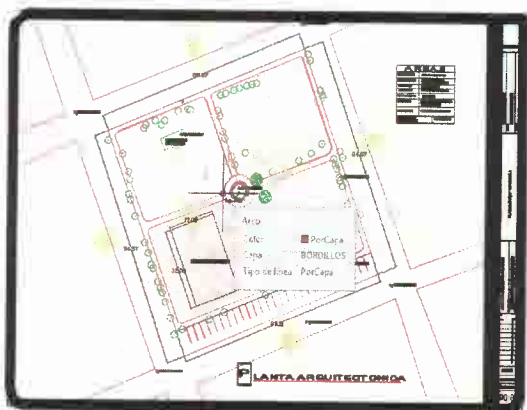
7.1.2 Objetivos Específicos

- Elaborar el Plan de Desarrollo Urbano y del municipio y sus reglamentos asociados para su posterior aprobación por parte de la Corporación Municipal.
- Planificar y programar la ejecución de proyectos de infraestructura de servicios comunitarios.
- Sancionar, según lo reglamentado y lo establecido en el Plan de Arbitrios de la Municipalidad, a aquellos propietarios de proyectos en construcción que no estén cumpliendo las condiciones bajo los cuales han sido autorizados.
- Coordinar con el Departamento de Municipal Ambiental las solicitudes sobre las evaluaciones y planes de monitoreo ambiental cuando los proyectos para los que se solicita permiso de construcción así lo requieran.





INFORME DE GESTIÓN 2017



INFORME DE GESTIÓN 2017



04



INFORME DE GESTIÓN 2017



7.2 DEPARTAMENTO DE ORDENAMIENTO TERRITORIAL

Es el Departamento responsable de ejecutar el levantamiento catastral e inventario de los bienes inmuebles urbanos y rurales del término municipal y de mantener actualizado el registro y avalúo de los mismos, como base para la planificación del desarrollo del municipio, control del uso del suelo y la imposición de los tributos correspondientes.

7.2.1 Objetivo General

Implementar un catastro moderno a través de un sistema integrado por bases de datos que reúnen la información sobre el registro y la propiedad del suelo, sus características físicas, modelo econométrico para la valoración de propiedades, zonificación, sistemas de información geográfica, transporte y datos ambientales, socioeconómicos y demográficos.

7.2.2 Objetivos Específicos

- Crear el nuevo Catastro que organice y fortalezca con información confiable, oportuna y de uso colectivo un mejor entendimiento de la realidad del municipio.
 - Fortalecer e incrementar la recaudación de ingresos fiscales por concepto de impuestos sobre la propiedad inmueble.
 - Crear y consolidar un modelo de gestión integral del Catastro para el beneficio de la institucionalidad del municipio.
 - Constituir una herramienta para erradicar el registro desactualizado y/o distorsionado de la propiedad inmueble atacando de frente la inseguridad técnica y jurídica en la tenencia de la tierra y la inequidad en el cobro de impuestos sobre bienes inmuebles.
 - Institucionalizar un Catastro de concepto holístico que aborde la problemática del desarrollo económico, la propagación urbana, la erradicación de la pobreza, las políticas de suelo y el desarrollo comunitario sostenible del territorio municipal.
 - Convertir el catastro en una herramienta de concepto abierto traducido en la transparencia y democratización de datos del territorio.
 - Prestación de servicios y productos catastrales más eficientes e innovadores, de calidad, y uso y reutilización de datos para generar valor agregado y más servicios a la ciudadanía.
- Servir de herramienta para el desarrollo integral en la planificación de infraestructuras municipales, regionales y nacional (Vías de comunicación, electricidad, represas, puentes, etc.) y protección medioambiental (reforestación, parques nacionales, etc.)
- Consolidar mercados de bienes raíces más estables y transparentes.





INFORME DE GESTIÓN 2017

7.2.3 Proyecto 1

7.2.3.1 CONTINUACIÓN DEL LEVANTAMIENTO DEL CATASTRO RURAL EN: ALDEA AGUA BLANCA SUR



Las fotografías ilustran las actividades desarrolladas por los técnicos catastrales en la Aldea Agua Blanca Sur, consistentes en la verificación en campo de titulares de derecho de bienes inmuebles y consolidación en grupo del levantamiento catastral realizado.





INFORME DE GESTIÓN 2017

7.2.4 Proyecto 2

CONTINUACIÓN DE LEVANTAMIENTO Y ACTUALIZACIÓN CATASTRAL EN EL ÁREA URBANA COLONIA PANCHAME



Las fotografías reflejan las acciones ejecutadas por los técnicos catastrales en la Col. Panchamé, relacionadas con la verificación de titulares de derecho de los bienes inmuebles y levantamiento catastral.





INFORME DE GESTIÓN 2017
CONTINUACION DE LEVANTAMIENTO Y ACTUALIZACION CATASTRAL EN
EL ÁREA URBANA-DISTRITO COMERCIAL



Las fotografías ilustran las actividades desarrolladas por los técnicos catastrales en el Distrito Comercial, consistentes en la verificación en campo de medidas de los bloques, calles y aceras.





INFORME DE GESTIÓN 2017

8 UNIDAD TECNICA VIAL (UTEVI)

8.1 Objetivo General

Coadyuvar con el desarrollo de infraestructura vial de El Progreso para desarrollar las actividades socioeconómicas de forma eficiente.

8.2 Objetivo Específicos

- Elaborar y ejecutar los planes y programas de conservación y de desarrollo vial, en concordancia con las políticas y directrices emitidas por el Concejo Vial Municipal, Reglamento para el Uso de las Vías Públicas del Municipio de EL Progreso, Yoro, y los Planes de Desarrollo Municipal vigentes. Previo a la definición de actividades de mejoramiento, reconstrucción u obra nueva, tendrán prioridad las actividades de conservación, sean estas manuales o mecanizadas, de conformidad con los lineamientos de la Ley.
- Promover la conservación vial participativa, a través del fortalecimiento de las organizaciones locales y su vínculo con otras instancias afines, con el propósito de propiciar trabajos conjuntos de conservación de las vías públicas y el control social de los proyectos que se realicen.
- Realizar y actualizar el inventario de la red de calles y caminos del municipio, así como, mantener un censo unificado del transporte Urbano, Colectivo y Ruletero en el caso de transporte de personas y mantener el control e inventario del equipo pesado que opera y transita por el municipio, esto con el fin de regularizar y mantener un control en el tráfico vehicular que circula por las redes viales del Municipio de El Progreso, Yoro.
- Garantizar el cumplimiento de las especificaciones técnicas establecidas en el Reglamento para el Uso de las Vías Públicas del Municipio de El Progreso.
- Controlar los derechos de vía de la red vial Municipal y asegurar su defensa y restitución en caso de invasiones o afectaciones. De igual forma proponer al Concejo Vial Municipal la reglamentación para la obtención de derechos de vía mediante donaciones conforme al procedimiento estandarizado establecido por el PMOD a las municipalidades.





INFORME DE GESTIÓN 2017

8.3 Mantenimiento De Semáforos



047





INFORME DE GESTIÓN 2017

8.4 Instalación De Contadores Regresivos



Handwritten signature





INFORME DE GESTIÓN 2017

8.5 Instalación De Señales Viales, Nomenclatura De Calles Y Avenidas Dentro Del Distrito Comercial



Handwritten signature





INFORME DE GESTIÓN 2017

8.6 Señalización De Áreas De Carga Y Descarga En Distrito Comercial





INFORME DE GESTIÓN 2017

8.7 Pintado Cruces Peatonales, Delineación De Carriles Y Señalización Vial Horizontal De La Ciudad



047

ALCALDIA MUNICIPAL
GERENCIA DE FINANZAS
Y ADMINISTRACION
2014-2018
EL PROGRESO, YORO

INFORME DE GESTIÓN 2017





INFORME DE GESTIÓN 2017

8.8 Mantenimiento Y Pintado De Bulevares De La Ciudad




Handwritten signature





INFORME DE GESTIÓN 2017

8.9 Señalización Vial Horizontal De Pasos Peatonales Sobre La Séptima Avenida





INFORME DE GESTIÓN 2017

9 CODEM

9.1 Inicio De Campa De Fumigación En Sector Noroeste

El gobierno Municipal, a través de sus dependencias Brazo Solidario, Servicios Públicos, UTEVI y CODEM, ejecuto el proyecto de Fumigación 2017 para erradicar Vectores (Dengue, Chikungunya y Zika) en todo el Municipio.





INFORME DE GESTIÓN 2017

CONTINÚA LA CAMPAÑA DE FUMIGACION

SECTOR ESTE:

Canadá, Ramírez Reyna, Res. El Progreso, Bo. Los Ángeles, Col. Santa Elizabeth, Bo. San José I, Bo. Monte Video, Bo. El Barro.



Favoreciendo unas 5,600 Familias, un total de 44,800 personas





INFORME DE GESTIÓN 2017

9.2 Planificación Del Gran Simulacro

El comité de Emergencia municipal CODEM, en Alianza con el Programa de Gestión de Riesgos de Desastres PGRD y la Comisión Permanente de Contingencia COPECO haciendo algunos preparativos para la Elaboración del Gran Simulacro para poder medir fortalezas y alimentar algunas debilidades como Municipio.



04

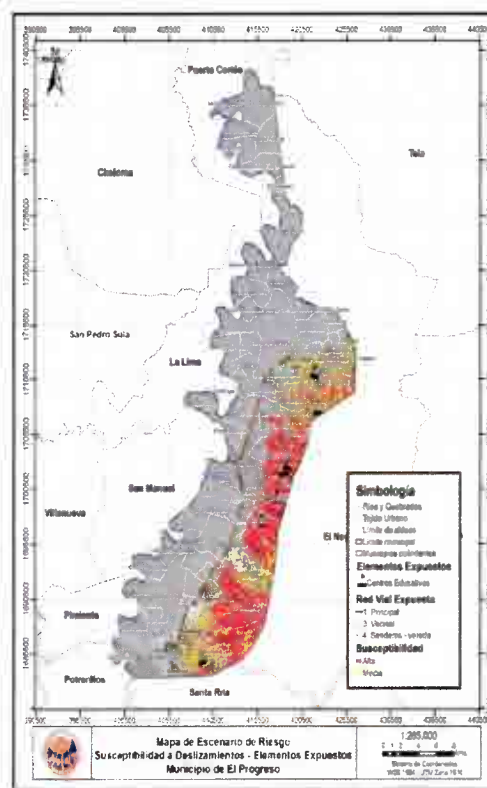
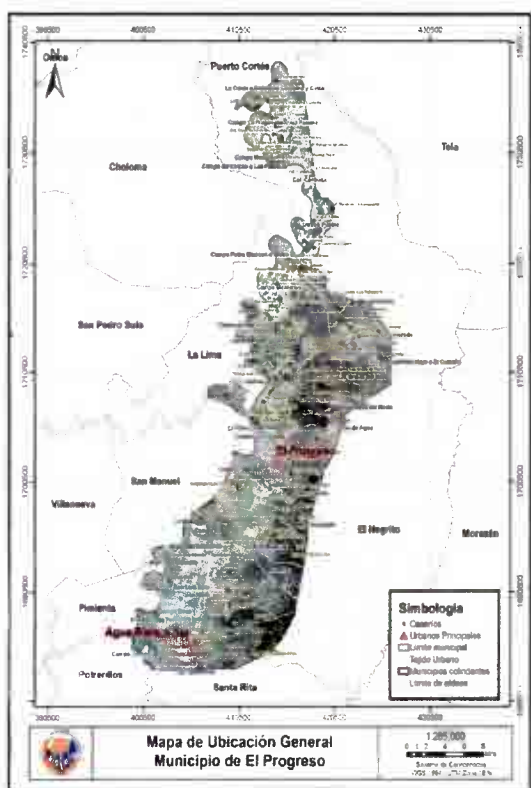




INFORME DE GESTIÓN 2017

9.3 Recepción De Planos Actualizados De Áreas De Riesgo Del Municipio

El comité de Emergencia municipal CODEM, en Alianza con el Programa de Gestión de Riesgos de Desastres PGRD y la Comisión Permanente de Contingencia COPECO hemos analizado la trayectoria del municipio, por tanto se han verificados distintos planos actualizados de Nuestro Municipio



COU





INFORME DE GESTIÓN 2017

9.4 Evaluación De Medio Término Del Proyecto De Canalización De Aguas Pluviales



04



INFORME DE GESTIÓN 2017

9.5 Engavionado Rio Pelo- Situación Actual





INFORME DE GESTIÓN 2017

9.6 Capacitación De Guía Para La Escritura De Un Guion Cinematográfico

El comité de Emergencia municipal CODEM, en Alianza con el Programa de Gestión de Riesgos de Desastres PGRD y la Comisión Permanente de Contingencia COPECO, realizaron los días 15,16 y 17 del mes de mayo una capacitación para representantes de 20 CODELES en lo que es la introducción de crear o tener algún conocimiento de guiones cinematográfico.





INFORME DE GESTIÓN 2017

9.7 Supervisión De Caudales De Rios En Temporada Lluviosa



INFORME DE GESTIÓN 2017





INFORME DE GESTIÓN 2017

9.8 Toma De Decisiones – COE





INFORME DE GESTIÓN 2017

9.9 Recibimiento De Viveres Y Colchonetas A Las Oficinas Del CODEM



04



INFORME DE GESTIÓN 2017



04



INFORME DE GESTIÓN 2017

9.10 Proyectos Propuestos A Futuro

Enrocamiento de zonas habitables Ex Campos Bananeros



047



INFORME DE GESTIÓN 2017



10 DEPARTAMENTO DE INGENIERIA E INFRAESTRUCTURA MUNICIPAL Y DEPARTAMENTO DE MANTENIMIENTO DE VIAS

Tiene como finalidad administrar y regular la prestación de todos los servicios públicos que brinda la municipalidad, garantizando que cada uno de estos tenga la cobertura total en el municipio de El Progreso

Transformar los servicios públicos municipales en herramientas eficientes que fomenten a través de la relación Municipalidad-Ciudadanía, la mejora continua de la calidad de vida de los habitantes del municipio de El Progreso

La Gerencia de Servicios Públicos tiene como objetivo fundamental el de prestar los servicios de mantenimiento preventivo y correctivo a la infraestructura de aguas residuales, así como al tratamiento de las mismas.

Es la responsable de la recolección, como de la disposición final de los desechos sólidos generados por el municipio de El Progreso.


 39



INFORME DE GESTIÓN 2017

10.1 Construcción De Pavimentos De Concreto Hidráulico

Aldea Arena Blanca



047





INFORME DE GESTIÓN 2017

Colonia Bendeck



04





INFORME DE GESTIÓN 2017

Colonia Altos Del Progreso y Colonia Rodolfo Cárcamo



047





INFORME DE GESTIÓN 2017

10.2 Inversión En Reducción De Vulnerabilidad

Construcción de caja puente Colonia Mangandy



[Firma manuscrita]

ALCALDIA MUNICIPAL
GERENCIA DE FINANZAS
Y ADMINISTRACION
2014-2018
EL PROGRESO, YORO 43



INFORME DE GESTIÓN 2017

Construcción de canal de aguas pluviales Colonia Mangandy





INFORME DE GESTIÓN 2017

Construcción de caja puente y obras complementarias Colonia La Núñez



04

ALCALDIA MUNICIPAL
GERENCIA DE FINANZAS
Y ADMINISTRACION
2014-2018
PROGRESO, YUCATO



INFORME DE GESTIÓN 2017

Reconstrucción de Losa y Limpieza de canal de aguas lluvias Colonia Las Palmeras



04





INFORME DE GESTIÓN 2017

Dragado de canal de drenaje de aguas pluviales Colonia Fátima-Barrio San Miguel



04





INFORME DE GESTIÓN 2017

Canalización para aguas residuales comunidad Buena Vista



Handwritten signature or initials.





INFORME DE GESTIÓN 2017

Construcción de compuerta en alivio canal Guanchias-Colonia Palermo



04





INFORME DE GESTIÓN 2017

Construcción de canal de aguas residuales y cajas de registro domiciliarias excampos bananeros Naranjo Chino



Handwritten signature or initials.





INFORME DE GESTIÓN 2017

Canalización de aguas pluviales en las Colonias Jensen, Castillo, Mangandy y San Jose No.2 para reducción del riesgo



04



INFORME DE GESTIÓN 2017

10.3 Proyecto De Reparación De Vías Urbanas Con Concreto Hidráulico Y Asfáltico

Reparación con concreto asfáltico en boulevard Helena Kullman-Las Acacias-Inprema



04





INFORME DE GESTIÓN 2017

10.4 Construcción De Sistemas De Alumbrado Publico

Colonia Anexo Rodas Alvarado



Aldea Santa Elena Sector Montaña



Handwritten signature or initials.





INFORME DE GESTIÓN 2017

Barrio San Miguel, Urraco Norte



Iluminación Distrito Comercial



Handwritten signature or initials.



INFORME DE GESTIÓN 2017



10.5 Iluminación De Canchas, Parques Y Plazas

Iluminación de cancha de fútbol residencial villa soleada sector rural



Iluminación de cancha colonia 2 de agosto



[Firma manuscrita]






INFORME DE GESTIÓN 2017

10.6 Construcción De Edificaciones Y Áreas Recreativas

Reconstrucción de techo Instituto Perla Del Ulúa



Construcción Parque Guaymitas



OH





INFORME DE GESTIÓN 2017

10.7 Mantenimiento De Plazas, Parques Y Puentes

Mantenimiento De Museo Ferroviario



Mantenimiento De Parques y Plazas





INFORME DE GESTIÓN 2017

10.8 Consultorías Para Estudios Y Diseños De Obras Publicas

Diseño pavimentación y alcantarillado sanitario y pluvial 9 y 10 avenidas sector este y calles entre si





INFORME DE GESTIÓN 2017

10.9 Mantenimiento De Vías

Sector Urbano en la Colonia Mangandy



Colonia Primavera



04





INFORME DE GESTIÓN 2017

Sector Rural en Excampos bananeros

Buena Vista



Sector Montaña Aldea Buenos Aires Del Norte



Handwritten signature or initials.





INFORME DE GESTIÓN 2017

11 SERVICIOS PUBLICOS

11.1 Barrido Y Desarenado Diurno En Distrito Comercial





INFORME DE GESTIÓN 2017

Limpeza Cementerio Municipal



04




INFORME DE GESTIÓN 2017

11.2 Gestión De Desechos Solidos

Se brindó un servicio a un total de 23,595 abonados en el área urbana del municipio en;

- Recolección y transporte de desechos sólidos
- Disposición final





INFORME DE GESTIÓN 2017

11.3 Mantenimiento de alcantarillado sanitario



[Handwritten signature]



INFORME DE GESTIÓN 2017

11.4 Parque Memorial Municipal



Handwritten signature or initials.





INFORME DE GESTIÓN 2017

11.5 Distribución De Avisos De Cobro Por Servicios Públicos





INFORME DE GESTIÓN 2017
12 GERENCIA DESARROLLO SOCIAL





INFORME DE GESTIÓN 2017

12.1 Gerencia Desarrollo Social

Planificación de trabajo con La Agencia de Cooperación del Japón (JICA), Secretaria de Derechos Humanos, Justicia, Gobernación y Descentralización (SDHJGD), Asociación de Municipios de Hondura (AMHON), World Visión, Mancomunidad Zona Metropolitana del Valle de Sula, en tema de "Plan de Desarrollo Municipal con Enfoque en Ordenamiento Territorial (PDM-OT)"





INFORME DE GESTIÓN 2017

Presentación del Proyecto CHISPA a directores: Escuela Adrián Mejía, CEB Dos de Marzo, Escuela Miguel Lardizabal Galindo, CEB José María Ferrero, Dra. Helena Kulhman, CEB Luis Andrés Zúniga, Escuela Rigoberto Delgado





INFORME DE GESTIÓN 2017

Seguimiento con sector Salud, para definir apoyos en contrapartida Municipal.



Realización POA 2018 CADCA, coordinando acciones en representación Municipal





INFORME DE GESTIÓN 2017

Reunión con Juntas de Aguas y Patronatos para socializar políticas de Desarrollo Social en el fortalecimiento de su democracia.



Atención a personas albergadas/ visita a sitios de refugio (San Miguel "Escuela Luis Alonso Flores", Gimnasio Municipal, Iglesia Agua Blanca Sur, entre otros)



INFORME DE GESTIÓN 2017



12.2 Participación Ciudadana

Resumen:

- Realización de Cabildos Abiertos
- Lanzamiento "Política Pública Municipal de Transparencia y Rendición de Cuentas"
- Socialización Proyecto PDM-OT
- Ayuda Solidaria a 7,200 familias en "Primer Frente Frio 2017"
- Apoyo a Centros Educativos para mejoramiento de su Infraestructura
- Fortalecimiento Sociedad Civil
- Ayudas Sociales a diferentes grupos de la Sociedad Civil: Centros Educativos, Patronatos, Iglesias, Organizaciones e Instituciones
- Funcionalidad Oficina del Migrante y Desplazados por Violencia
- Ayuda solidarias/ subsidios: Celebraciones Patronales, Ferias, Brigadas Médicas, Festividades Anuales, entre otras.
- Atención a la ciudadanía en 11 Brigadas Médicas, 4 Campañas de Vacunación, 22 Campañas Educativas.
- Programa Social Brazo Solidario
- Subsidios a Personas de escasos recursos económicos.





INFORME DE GESTIÓN 2017

Desarrollos de Cabildos Abiertos durante el año 2017.



Lanzamiento de La Política Pública Municipal de Transparencia, Rendición de Cuentas Y Combate a la Corrupción Mediante la Participación Ciudadana.





INFORME DE GESTIÓN 2017

Ayudas sociales a diferentes grupos de la sociedad civil.



Entrega de subsidio en La Aldea La Guacamaya para la construcción del techo de la Escuela María de la Cruz García





INFORME DE GESTIÓN 2017

Apoyando a los maestros de la escuela del vidrio beneficiando a más de 350 jóvenes y adolescentes de la comunidad del Porvenir del Norte.



Festival Comunitario con niños de diferentes comunidades realizado por la organización Internacional para la migración, con el apoyo de la Municipalidad de El Progreso Alexander López Alcalde.





INFORME DE GESTIÓN 2017

12.3 Salud

Resumen de brigadas médicas realizadas durante el año 2017:

DESCRIPCIÓN	ATENCIÓN/PERSONAS
1 ATENCIÓN BRIGADAS MEDICAS:	6,845
Campaña de prevención Cáncer de mama en Parque Ramón Rosa	1758
Aldea Bella Vista	970
Colonia Fátima	960
Colonia Mangandy	905
Colonia Las Golondrinas	1397
Escuela Las Mercedes	300
Aldea Miller y El Cayo	250
Aldea Rio Chiquito	150
Aldea El Coco	120
Operación DINAFA/ El Progreso	35





INFORME DE GESTIÓN 2017

CAMPAÑA DE PREVENCIÓN DE CÁNCER, EXÁMENES DE CITOLOGÍA, MAMOGRAFÍA Y ULTRASONIDOS EN EL PARQUE RAMÓN ROSA "CONSULTORIO MÉDICO DEL PUEBLO"



BRIGADA MÉDICA EN LA ALDEA BELLA VISTA





INFORME DE GESTIÓN 2017

BRIGADA MÉDICA COLONIA LAS GOLONDRINAS



BRIGADA MEDICA ESCUELA LAS MERCEDES COORDINADAS CON MEDICOS DE LA UNAHVS SAN PEDRO SULA





INFORME DE GESTIÓN 2017

CAMPAÑAS DE VACUNACIÓN PARQUE LAS MERCEDES



CAMPAÑAS EDUCATIVA PARA PREVENCIÓN DEL CANCER Y DIABETES EN NIÑOS 150 PERSONAS EENEFICIADAS



INFORME DE GESTIÓN 2017



12.4 Educación

Resumen:

DESCRIPCIÓN

- Ayuda solidaria a 118 Centros Educativos (Bonificación salario de planillas, becas educativas y suministros de materiales escolares)
- Campaña en 13 Centros Educativos "Fomentando la lectura y valores" en niñas, niños y jóvenes
- Proyecto "Caja Viajera"





INFORME DE GESTIÓN 2017

Reunión con los maestros para los respectivos pagos simbólicos en apoyo a las escuelas del Municipio.



Escuela Francisco Morazán de La Colonia Palermo, entrega de ayuda social para la construcción del piso y cerco del Jardín de Niños de este centro educativo, las autoridades educativas otorgaron un merecido reconocimiento a nuestro Alcalde por sus constantes aportes a la educación en todo el municipio.





INFORME DE GESTIÓN 2017

Proyecto de "La Caja Viajera"(Kit de libros escolares) con el objetivo de promover la lectura en los niños y niñas de nuestro Municipio.



Unidad de educación municipal en apoyo a los jóvenes del Instituto Oficial Perla del Ulúa en charlas de prevención sobre el consumo de drogas.





INFORME DE GESTIÓN 2017

12.5 Oficina De La Mujer

Resumen:

DESCRIPCIÓN	BENEFICIARIOS /MUJERES
Conmemoración día de la mujer Progreseña	500
Conmemoración día Internacional de la Mujer	200
Celebración del día de la Madre	1,500
Taller autoestima y equidad de género en celebración "Día de la Enfermera"	200
Proyecto "Inducción de enfermería Municipal 2017"	200
Lanzamiento campaña "El Progreso se construye sin violencia"	Todo Municipio
Taller de panadería	30
Jornada educativa conmemoración mes de lucha contra el cáncer de mama en coordinación con FUNDETH	400
Jornada educativa en Parque Ramón Rosa	200
Taller de Diabetes y cáncer pediátrico	300
Asesoría legal gratuita	94






INFORME DE GESTIÓN 2017

500 mujeres de escasos recursos diferentes comunidades del municipio. Discutiendo temas relevantes a la mujer; Política de equidad de género. Violencia doméstica, Liderazgo transformador, Valores y entrega de ayuda solidaria.



TALLER DE AUTOESTIMA Y EQUIDAD DE GENERO EN CELEBRACION DIA DE LA ENFERMERA





INFORME DE GESTIÓN 2017

TALLER DE PANADERIA



JORNADA EDUCATIVA CONMEMORANDO EL MES DE LA LUCHA CONTRA EL CÁNCER DE MAMA. EN COORDINACIÓN CON LA FUNDACIÓN FUNDETH





INFORME DE GESTIÓN 2017

12.6 Paz y Convivencia

Durante el año 2017 se atendió una población de 17,300; entre niñas, niños, adolescentes y jóvenes, trabajando en los temas de prevención de violencia, cultura de paz, factores de protección y orientación vocacional.

DESCRIPCIÓN

- Fútbol en Calle
- Convivencia Infantiles en sectores del Municipio
- Acciones Solidarias/Comunitarias en 8 sectores del Municipio
- Celebración del día del niño en 8 sectores del Municipio
- Campaña "Uso del tiempo libre" en 5 Sectores del Municipio
- Proyecto "Cine Calle" en 7 Sectores del Municipio
- Proyecto "Jóvenes agentes de cambio de su comunidad" en 2 sectores del Municipio





INFORME DE GESTIÓN 2017

CAMPAÑA USO CREATIVO DEL TIEMPO LIBRE

Fomentar en las niñas y niños el buen uso de su tiempo libre para ser agente de cambio de su propio entorno.





INFORME DE GESTIÓN 2017

CAMPAÑA CINE DE CALLE EN DIFERENTES COMUNIDADES DE LA CIUDAD





INFORME DE GESTIÓN 2017

CELEBRACIÓN DEL DIA DEL NIÑO



04





INFORME DE GESTIÓN 2017

CONVIVENCIA INFANTIL



09





INFORME DE GESTIÓN 2017

12.7 Unidad De Apoyo a MIPYMES

Resumen:

DESCRIPCIÓN	ATENCIÓN/FAMILIAS
Taller de bisutería (Guaymitas)	160
Taller de bisutería en alianza Dion y Vision Mundial	85
Taller piñatería	160
Taller Economía Social, en alianza Cooperativa Chorotega y CCIP	125
Programa + competitividad + empleo en alianza con AMHON-PNUD	Todo Municipio
Programa Eurolabor en alianza con Unión Europea y Secretaría del Trabajo	Todo Municipio
Coordinación Programa Brazo Solidario en 5 ejes: Salud, Educación, Prevención, Medio Ambiente y MIPyME	Todo Municipio
Feria de Empleo en alianza con UNAH-CCIP	Todo Municipio
Festivales: Gastronómico, Banano, Del Dulce, Pollo Chuco y Sopa de Caracol	Todo Municipio
Apoyo Ferias de empleo UTH	Carreras UTH





INFORME DE GESTIÓN 2017

PROGRAMA APRENDE Y EMPRENDE

Contribuir a generar una sociedad más justa, ayudando a los jóvenes de escasos recursos a formar parte de la fuerza económica del país, generando empleo para sí mismos y otras personas, beneficiando a más de 2000 Microempresario en todo el municipio en diferentes talleres técnicos y administrativos.

Talleres de Bisutería en diferentes comunidades del municipio



[Firma manuscrita]





INFORME DE GESTIÓN 2017

TALLER DE BELLEZA EN ALIANZA CON GRUPO JUVENIL DION Y VISION MUNDIAL



**BENEFICIADOS: 60 FAMILIAS DE DIFERENTES LUGARES DEL MUNICIPIO
DURACION 6 MESES.**





INFORME DE GESTIÓN 2017
TALLER DE PIÑATERIA





INFORME DE GESTIÓN 2017

TALLER DE ENFERMERIA CON OFICINA MUNICIPAL DE LA MUJER (OMM)





INFORME DE GESTIÓN 2017

FESTIVALES GASTRONOMICOS

FESTIVAL DEL BANANO, FESTIVAL DEL DULCE, FESTIVAL DEL POLLO CHUCO Y
FESTIVAL DE LA SOPA DE CARACOL

MICROEMPRESARIO DEL MUNICIPIO



ASOCIACION DE ARTESANOS Y COMIDA TIPICAS





INFORME DE GESTIÓN 2017

12.8 COMVIDA

RESUMEN

DESCRIPCIÓN

- Campañas de Limpieza y reforestación con grupos comunitarios base, voluntarios PMIJ DEMA
- Taller promoción de valores de niñas y niños de Institutos y Organizaciones
- Organización de gobiernos escolares
- Talleres de Liderazgo con jóvenes, instituciones y organizaciones
- Talleres de autoestima con niños, niñas, jóvenes, instituciones y organizaciones
- Taller de promoción de los derechos con niños, niñas, jóvenes, instituciones y organizaciones
- Encuentro infantil en el marco de la Convención de los Derechos
- Proyecto "Descubriendo mis habilidades artísticas; música, guitarra, piano y flauta.





INFORME DE GESTIÓN 2017

ENCUENTRO DE JÓVENES Y VOLUNTARIOS DEL PMIJ PARA LA EVALUACIÓN DEL 2016, SOCIALIZACIÓN DEL PRESUPUESTO 2017 Y PLANIFICACIÓN DE ACTIVIDADES CON FECHAS





INFORME DE GESTIÓN 2017

XI FESTIVAL DE LAS ARTES 2017. EXPRESANDO MIS DERECHOS



INFORME DE GESTIÓN 2017

13 TURISMO Y MERCADEO



13.1 Ferias Y Celebraciones Comunitarias

- Celebración Virgen las Mercedes
- Feria de la col. Palermo
- Celebración San Antonio de Padua
- Celebración Virgen Asunción de María
- Celebración Cristo Negro de Esquipulas
- Feria de las Minas
- Feria Urraco
- Feria Quebrada Seca
- Feria Colonia Inva
- Feria Aldea 19 de Junio
- Feria Agua Blanca Sur
- Feria Guaymitas
- Feria Campo Las Flores
- Feria Campo 45 y medio
- Feria Colonia Policarpo Paz García
- Feria Camalote
- Feria Aldea Las 40
- Feria Colonia Cárcamo
- Feria Brisas del Norte
- Ferinpro
- Celebración Aniversario
- Celebración Virgen Asunción de María
- Celebraciones Ex Campos Bananeros
- Apoyo a diferentes eventos





INFORME DE GESTIÓN 2017

13.1.1 Celebración Del Cristo Negro De Esquipulas En Arena Blanca





INFORME DE GESTIÓN 2017

13.1.2 Celebración De La Feria Patronal De Urraco Pueblo



INFORME DE GESTIÓN 2017



Handwritten signature or initials.





INFORME DE GESTIÓN 2017

13.1.3 Evento Honduras Canta





INFORME DE GESTIÓN 2017

13.1.4 Feria Internacional Progreseña FERINPRO 2017



Concierto del Grupo Musical el Trono de México.



Concierto del Cantante Frank Reyes

Handwritten signature



INFORME DE GESTIÓN 2017



Evento Ferinpro Tunning



Show de Aéreo Modelismo



Elección y coronación Reina Juvenil de Ferinpro





INFORME DE GESTIÓN 2017
CARNAVAL DE LA FERIA INTERNACIONAL PROGRESSEÑA
FERINPRO 2017



Cantante Anthony la Máquina de Puerto Rico



Grupo Musical Punto Clave





INFORME DE GESTIÓN 2017

13.2 Museo Ferroviario

El Museo Ferroviario está ubicado en la ciudad de El Progreso, Yoro, Honduras, único en Centro América, como símbolo de nostalgia, recuerdos de una época que le dio el crecimiento para ser una de las ciudades más prósperas del país



[Firma manuscrita]

ALCALDIA MUNICIPAL
GERENCIA DE FINANZAS
Y ADMINISTRACION
2014-2018
EL PROGRESO, YORO



INFORME DE GESTIÓN 2017

13.2.1 ATRACTIVOS

Entre los atractivos del museo ferroviario, se encuentra un tren infantil interno y otro externo llamado La Mocha, que hace el recorrido por los monumentos y plazas de nuestra ciudad a las visitas. Alrededor de 35 viajes se hicieron en el año con la mocha y con el tren infantil 405 viajes internos se hicieron con grupos escolares, visitantes etc.



Handwritten signature or initials.





INFORME DE GESTIÓN 2017

14 DEPARTAMENTO DE POLICÍA MUNICIPAL



ORDEN, ASEO Y SEGURIDAD





INFORME DE GESTIÓN 2017

14.1 Seguridad En Plazas Y Parques





INFORME DE GESTIÓN 2017

14.2 Seguridad En La Celebración Cristo Negro Arena Blanca





INFORME DE GESTIÓN 2017

14.3 Cursos Y Capacitaciones En Reclutamiento De Nuevos Elementos Y Fortalecimiento De Capacidades





INFORME DE GESTIÓN 2017
15 DEPARTAMENTO DE PREVENCIÓN Y CONVIVENCIA
SOCIAL (CEM)



EMERGENCIA
100
2634-0104

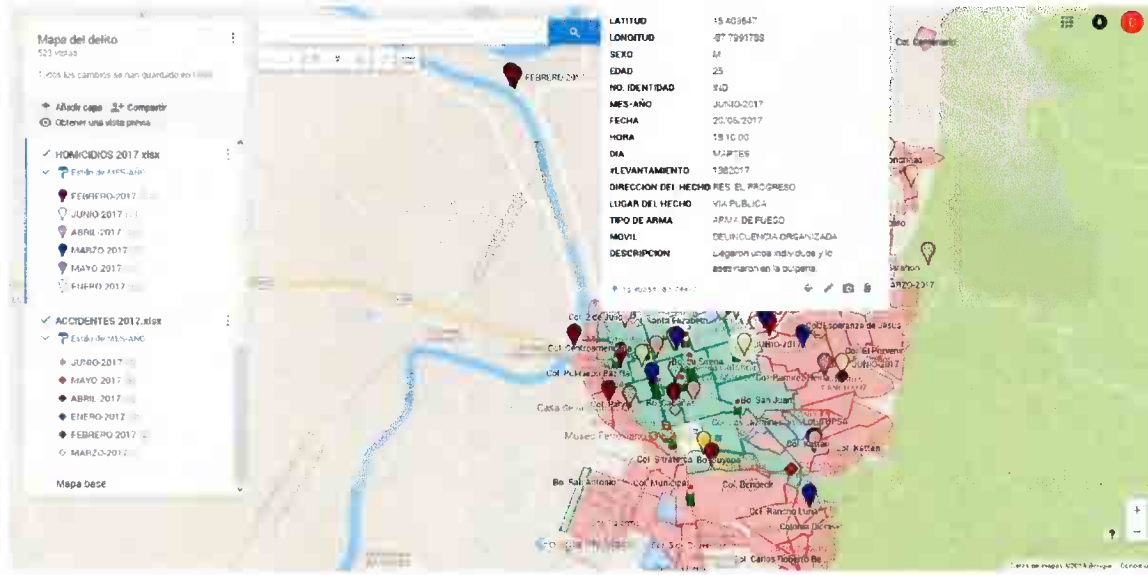
Centro de Emergencia Municipal
CEM - EL PROGRESO



INFORME DE GESTIÓN 2017



15.1 Mapa Municipal Del Delito



OBSERVATORIO MUNICIPAL DE LA VIOLENCIA

Es un sistema de vigilancia epidemiológico de cobertura municipal, donde se valida la información de las seis (6) incidencias más comunes las cuales son:

- ▶ Homicidios
- ▶ Suicidios
- ▶ Delito Sexual
- ▶ Robo/Hurto
- ▶ Muerte por Evento de Tránsito
- ▶ Violencia Doméstica e Intrafamiliar





INFORME DE GESTIÓN 2017

15.2 Evaluación Por Resultados Grafica Comparativa 2016 Vs. 2017

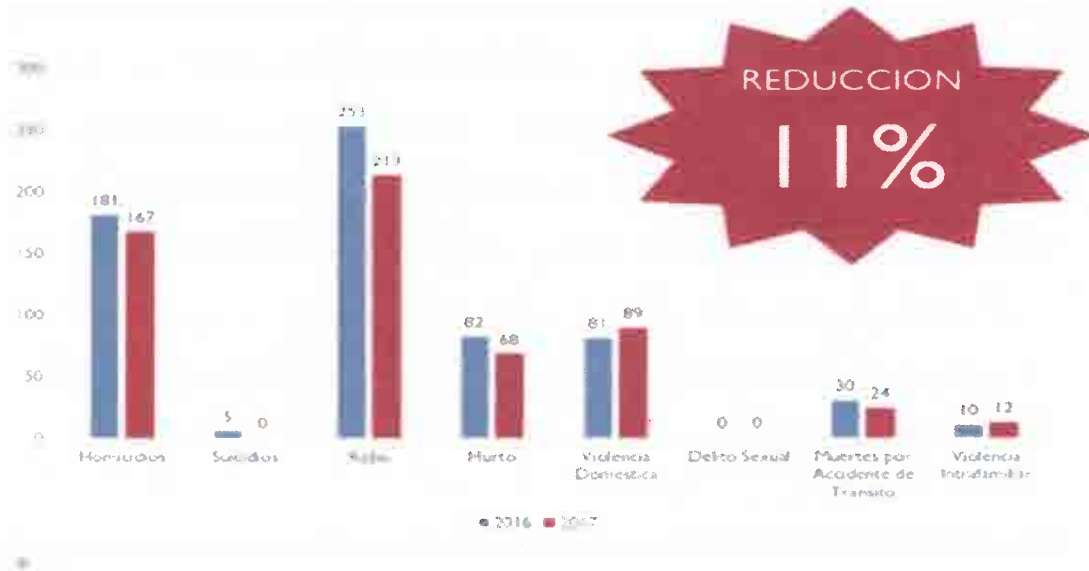
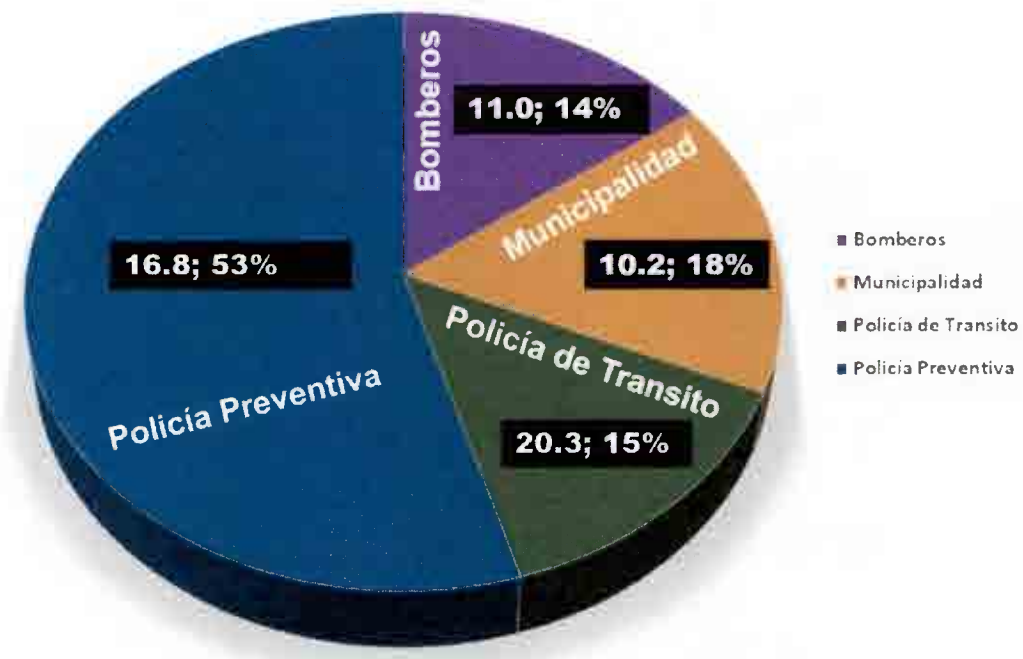


GRÁFICO DE TIEMPO DE RESPUESTA INCIDENCIAS ATENDIDAS POR OPERADORES DE JUSTICIA Y DE EMERGENCIA [2017]





INFORME DE GESTIÓN 2017

16 DEPARTAMENTO SECRETARÍA MUNICIPAL

16.1 Corporación Municipal Y Su Funcionamiento

ARTÍCULO 25.- La Corporación Municipal es el órgano deliberativo de la Municipalidad, electa por el pueblo y máxima autoridad dentro del término municipal; en consecuencia le corresponde ejercer entre otras facultades las siguientes:

- 1) Crear, reformar y derogar instrumentos normativos locales de conformidad con la Ley de Municipalidades.
- 2) Aprobar el presupuesto anual municipal.
- 3) Emitir reglamentos y manuales para el buen funcionamiento.
- 4) Dictar todas las medidas de ordenamiento urbano.
- 5) Aprobar anualmente el Plan de Arbitrios.
- 6) Ejercitar de acuerdo con su autonomía toda acción dentro de la Ley.

Para atender estas facultades, la Corporación Municipal nombrará las comisiones de trabajo que sean necesarias, las cuales serán presididas por el Regidor nombrado al efecto.





INFORME DE GESTIÓN 2017

16.2 Funciones Realizadas Por Secretaría Municipal En Cumplimiento A La Atención Directa Al Ciudadano

- 1) Autorización de 2,638 libros contables.-
- 2) Se admitieron 296 solicitudes de dominio pleno.-
- 3) Corporación Municipal aprobó 273 adjudicaciones de dominio pleno.-
- 4) Se inscribieron 136 organizaciones entre ellas Patronatos, Juntas Administradoras de Agua Potable, Asociaciones civiles.-
- 5) En cumplimiento a lo dispuesto por la Corporación Municipal en su Plan de Arbitrios 2017 se autorizaron matrimonios todo el año, a excepción que en los meses de Agosto y Diciembre con el objetivo de fortalecer la familia estos trámites administrativos fueron sin costo alguno; haciendo un total de 1,393 autorizaciones matrimoniales.





INFORME DE GESTIÓN 2017

16.3 Bodas Realizadas En El 2017





INFORME DE GESTIÓN 2017 17 UNIDAD DE PROTOCOLO

17.1 Fortaleciendo Relaciones Interinstitucionales



Entrega llaves de la ciudad al Sr. Julio Grazioso, en visita oficial como gobernador rotario de distrito 4250



Entrega de placa a la Sra. María Isabel de Verasalas, Cónsul honorario de España y al Sr. Ricardo Herrera Cónsul de la República del Salvador, por mantener los lazos de amistad entre los países representados.





INFORME DE GESTIÓN 2017

17.2 Salón Consistorial Municipal

En el periodo 2017 se registran 73 eventos internos y externos de la Alcaldía Municipal. Entre las actividades que se desarrollaron destacan:

- Cabildos Abiertos
- Capacitaciones
- Foros
- Conferencias de Prensa
- Bodas gratis
- Graduaciones de primaria, secundaria y nivel superior





INFORME DE GESTIÓN 2017

18 DIRECCION MUNICIPAL DE TRANSPARENCIA

18.1 Objetivos Generales De La Política Pública Municipal De Transparencia

1. Crear condiciones de transparencia en la estructura del gobierno local, por medio del establecimiento de acciones donde la publicidad de las acciones de los servidores públicos y su buen desempeño sea la regla de actuación.
2. Crear mecanismos para fomentar la participación ciudadana, que garanticen la construcción de relaciones de confianza entre la sociedad y el gobierno local a través de mayores espacios de incidencia y vinculación en el combate a la corrupción.
3. Fortalecer la fiscalización de los recursos públicos y mejorar el control interno de la administración pública local para que contribuya a la efectividad y desempeño de la institución.
4. Socializar el Portal de Transparencia, para que todos los sectores de nuestra ciudad conozcan el acceso al mismo y puedan constatar que todas las actividades municipales se realizan conforme a ley y transparencia.

¿QUÉ ES UN PORTAL DE TRANSPARENCIA?

Es un mecanismo que ofrece a la ciudadanía de forma fácil e integra el acceso a la información que debe ser publicada de oficio, atendiendo al establecido en el artículo 13 de la Ley de Transparencia y Acceso a la Información Pública





INFORME DE GESTIÓN 2017

18.2 Lanzamiento Y Socialización Política Pública Municipal De Transparencia, Rendición De Cuentas Y Combate A La Corrupción





INFORME DE GESTIÓN 2017

18.3 Inauguración Oficina dirección Municipal De Transparencia





INFORME DE GESTIÓN 2017

18.4 Reconocimientos Recibidos Del IAIP Por El Cumplimiento En La Publicación De La Información De Oficio En El Portal De Transparencia li Semestre 2016 Y I Semestre 2017



[Firma manuscrita]





INFORME DE GESTIÓN 2017

19

DEPARTAMENTO MUNICIPAL AMBIENTAL (DEMA)





INFORME DE GESTIÓN 2017

19.1 Protección De Los Recursos Naturales

Ejecución y Seguimiento de los planes específicos del Plan de Manejo del área protegida Mico Quemado.

Comprende en:

- Servicios ambientales
- Turísticos.
- Protección Forestal.
- Capacitación.






INFORME DE GESTIÓN 2017

Control vigilancia en área protegida, por:

- Aprovechamiento ilegal de madera.
- Quemas.
- Cambio uso del suelo.





INFORME DE GESTIÓN 2017

19.2 Proyecto Agroforestal

Asistencia técnica a productores de 25 comunidades de la montaña Mico Quemado.





INFORME DE GESTIÓN 2017

19.3 Educación Ambiental

Reforestación en el año 2017 de 4,500 mz. Distribuidas en: área protegida, micro cuencas, ríos del municipio.





INFORME DE GESTIÓN 2017

Celebración La Hora del Planeta: donde se realiza concientización sobre ahorro de energía el cuidado al planeta sobre el cambio climático en el municipio, (ciudad insigne a nivel nacional)



Celebración Semana de los Recursos Naturales para promover en niñez y juventud la conservación de los recursos naturales y el medio ambiente.



INFORME DE GESTIÓN 2017



20 CONCLUSIONES

1. La realización de cabildos abiertos conforme manda la ley se ha evidenciado la participación muy activa de la sociedad civil originaria del área urbana y rural, manifestando sus necesidades en la diferentes actividades inherentes a vivienda, salud y seguridad ciudadana, así mismo fue confirmada la satisfacción de los ciudadanos por los proyectos de índole social y estructura física llevados a cabo durante el año 2016.
2. Como un incentivo al emprendurismo, todas aquellas personas que inicien un negocio ya sean foráneas o residentes no pagaran impuestos en los primeros seis meses de funciones.
3. El eje de salud se vio robustecido mediante la creación del Consultorio Médico Del Pueblo mejorando considerablemente la calidad vida de los y las Progreseñas mediante la atención gratuita con entrega de medicamentos a miles de familias de escasos recursos económicos.
4. En obras públicas se mejoró el alcantarillado de varios barrios y colonias de la ciudad, se aumentó el sistema de pavimento en mas de 5 kilómetros en calles donde circulan las rutas urbanas..
5. Con el propósito de mejorar el comportamiento del área de la construcción en el territorio Municipal se procedió a disminuir el valor de las tasas por concepto de permisos de construcción para vivienda social y por concepto de permisos de operación para empresas constructoras.





21 Bibliografía

- POA de cada una de las Unidades, Departamentos y Gerencias de la Municipalidad de El Progreso
- Reglamentos y Leyes De La Municipalidad de El Progreso
- <http://new.munielprogreso.hn/>



Lic. Avilio Velásquez
Gerente de Administración y Finanzas