




**INSTITUTO DE PREVISION SOCIAL DE LOS EMPLEADOS DE LA UNAH
INPREUNAH**

**Estado de Rendimiento Financiero - Expresado en Lempiras (Lps.)
Desde 01 de Enero al 31 de Enero del 2018**

INGRESOS		
INGRESOS DE CAPITAL		38,017,384.70
Contribuciones Patronales	38,017,384.70	
INGRESOS POR SERVICIOS Y OPERATIVOS		585,812.35
Ingresos por Servicios	585,812.35	
RENTAS DE LA PROPIEDAD		24,030,446.37
Intereses por Préstamos	13,434,638.20	
Intereses por Depósitos	43,275.97	
Intereses por Títulos y Valores	10,552,532.20	
OTROS INGRESOS		4,943,380.87
Ganancias		
Otros Ingresos	4,943,380.87	
TOTAL SUMA INGRESOS		67,577,024.29
GASTOS		
GASTOS DE CONSUMO		2,791,611.36
Remuneraciones	1,498,367.40	
Servicios no Personales	1,237,254.96	
Materiales y Suministros	55,989.00	
PREVISIONES DEPREC Y AMORTIZACIONES		93,367.85
Edificios	10,389.36	
Maquinaria y Equipo	58,601.37	
Otros Bienes	4,772.48	
Intangibles	990.00	
Deudores Incobrables	18,614.64	
PAGO DE BENEFICIOS		47,798,561.44
TOTAL SUMA GASTOS		50,683,540.65
Efectivo Disponible al Final del Periodo		16,893,483.64


Lic. Aldrin Enrique Lainez
Director Especialista


Lic. Raul Eegardo Estrada
Gerente Financiero


Lic. Wilson J. Herrera
Contador General
COHPUCP No. 06-07-1061

Cifras sujetas a depuracion




INSTITUTO DE PREVISION SOCIAL DE LOS EMPLEADOS DE LA UNAH
INPREUNAH

Estado de Rendimiento Financiero - Expresado en Lempiras (Lps.)
Del 01 de Enero al 31 de Enero de 2018


INGRESOS	
INGRESOS DE CAPITAL	38,017,384.70
Contribuciones Patronales	38,017,384.70
INGRESOS POR SERVICIOS Y OPERATIVOS	585,812.35
Ingresos por Servicios	585,812.35
RENTAS DE LA PROPIEDAD	24,030,446.37
Intereses por Préstamos	13,434,638.20
Intereses por Depósitos	43,275.97
Intereses por Títulos y Valores	10,552,532.20
OTROS INGRESOS	4,943,380.87
Ganancias	
Otros Ingresos	4,943,380.87
TOTAL SUMA INGRESOS	67,577,024.29
GASTOS	
GASTOS DE CONSUMO	2,791,611.36
Remuneraciones	1,498,367.40
Servicios no Personales	1,237,254.96
Materiales y Suministros	55,989.00
PREVISIONES DEPREC Y AMORTIZACIONES	93,367.85
Edificios	10,389.36
Maquinaria y Equipo	58,601.37
Otros Bienes	4,772.48
Intangibles	990.00
Deudores Incobrables	18,614.64
PAGO DE BENEFICIOS	47,798,561.44
TOTAL SUMA GASTOS	50,683,540.65
Efectivo Disponible al Final del Periodo	16,893,483.64



Lic. Aldrin Enrique Lainez
Director Especialista



Lic. Raul E. Estrada
Gerente Financiero



Lic. Wilson J. Herrera
Contador General

COHPUCP No. 06-07-1061

Cifras sujetas a depuración