



**INSTITUTO HONDUREÑO DE SEGURIDAD
SOCIAL**


MEMORANDO No.149-SGRYR-2017

06 de febrero 2018

**PARA : ABOG.LUIS FERNANDO ZUNIGA CUESTAS
OFICINA DE TRANSPARENCIA**

**DE : ING.DAVID FERNANDO MEDINA BULNES
ENCARGADO SUBGERENCIA DE RECAUDACION Y RECUPERACION**

**ASUNTO : REMISION CUADROS DEUDAS DEL ESTADO Y DEL
SECTOR PRIVADO**



Por éste medio, remito a usted los cuadros de deudas del Estado y del Sector Privado al 31 de enero 2018, para su respectiva publicación en la página de transparencia.

Atentamente,


cc: Gerente Administrativo y Financiero
cc: Archivo
S/Roger Garay





INSTITUTO HONDUREÑO DE SEGURIDAD SOCIAL

**INFORME DE DEUDA
INSTITUCIONES AUTONOMAS
PERIODO: DE ENERO DE 1999 A ENERO DE 2018**

INSTITUCION	MONTO
ASOCIACION DE MUNICIPIOS DE OLANCHO	298,253.56
CENTRO DE CULTURA GARINAGU DE HONDURAS	225,103.52
COMISION PERMANENTES DE CONTINGENCIAS	831,092.32
COMISION REGULADORA DE ENERGIA ELECTRICA	80,467.20
COMISIONADO NAC.DE DERECHOS HUMANOS	243,282.93
COMISION NAC.SUPER.SERVPUBLICOS	614,207.96
COMISION NACIONAL DE PROTECCION PORTUARIA	558,483.68
COMISION NACIONAL DE TELECOMUNICAC.	291,481.51
CONSEJO HOND.DE CIENCIA Y TECNOLOGIA	533,132.72
CONSEJO NACIONAL DEL CAFE	2,380.31
CONFEDERACION DEPORTIVA AUTONOMA DE HONDURAS	420,934.13
CORTE SUPREMA DE JUSTICIA	9,840.60
CUENTA DEL DESAFIO DEL MILIENIO	126,027.62
DIRECCION DE CIENCIA TECN.AGROPECUARIA	34,880.36
DIRECCION DE NINEZ ADOLESCENCIA Y FAMILIA	614,511.90
ENEE - PERSONAL	2,164,896.17
EMPRESA HOND DE TELECOMUNICACIONES	1,424,690.31
EMPRESA NAC.PORTUARIA	4,301,161.42
FED.NAC.DE VOLEIBOL DE HONDURAS	161,236.85
FERROCARRIL NACIONAL DE HONDURAS	192,121.82
FEDERACION HOND.DE BOXEO AFICIONADO	305,893.46
FEDERACION NAC.DE JUDO DE HONDURAS	123,392.87
FEDERACION HOND DE BEISBOL AFICIONA	26,297.34
FOSVI-UNID.EJEC.TOCAO	113,499.82
FONDO VIAL HONDURAS C. A.	17,891.62
HONDUCOR	37,291.10
I.H.S.S.	24,974,519.80
INSTITUTO HOND.DE ANTROP.E HISTORIA	8,347.90
INSTITUTO HONDURENO DE CIENCIA TECNOLOGIA E INNOVACION	38,799.20
INST.NAC.DE CONSERV.Y DES. FORESTAL	122,257.45
INSTITUTO DE LA PROPIEDAD	28,778.64
INSTITUTO HOND DE MERCADERO AGRICOLA	108,977.34
INSTITUTO HONDUREÑO DE GEOLOGIA Y MINAS	5,345.29
INSTITUTONACIONAL AGRARIO	35,270.82
INSTITUTO NACIONAL DE ESTADISTICA	1,910,367.70
INSTITUTO NACIONAL DE JUBILADOS Y PENSIONADOS EMP PODER EJE	13,165,669.70
MINISTERIO PUBLICO	115,426.76
PRAF	14,091,861.00
PRONADERS	123,831.35
REGISTRO NACIONAL DE LAS PERSONAS	1,550,554.58
SECRETARIA DE SALUD PUBLICA - HOSPITAL SAN LORENZO	58,558.50
SANAA	1,874,461.18
SUPERINTENDENCIA ALIANZA PUBLICO PR	16,401.00
SUPLIDORA NACIONAL DE PRODUCTOS BASICOS	11,198.51
TRIBUNAL SUPREMO ELECTORAL	937,040.84
UNIVERSIDAD NACIONAL AUTONOMA DE HO	1,698,124.57
ZONA LIBRE TURISTICA DE ISLAS DE LA BAHIA	18,838.01
UNIVERSIDAD PEDAGOGICA NAC.FCO MORA	3,096.31
TOTAL	4,630,179.57



 Lic. Roger Garay
 Cobranzas
 Fuente: Cuentas por Cobros



 Ing. David Medina Bulnes
 Enc. Sub-Gerente de Recaudación y Recuperación




**INFORME DE DEUDA
INSTITUCIONES AUTONOMAS PASIVO
PERIODO: DE ENERO DE 1999 A ENERO DE 2018**

INSTITUCION	MONTO
BANCO MUNICIPAL AUTONOMO	8,302.80
COMISION CONSULTIVA PRIVATIZACION	2,310.00
CONSEJO NACIONAL DE ECONOMIA	8.50
CONSEJO NACIONAL DE LA JUVENTUD	39,424.00
CORPORACION NAC.DE INVERSIONES	1,108.80
DIRECCION CIENCIA TECN.AGROPECUARIA	175,190.40
DIRECCION GENERAL DE PROBIDAD ADMIN	45,843.60
EMPRESA DE CORREOS DE HONDURAS	592.02
ENCUESTA INGRESOS GAST.FAM. HOND.	25,964.40
FEDERACION NAC.AUT.FUTBOL DE HOND.	4,065.60
FEDERACION NACIONAL HONDU.ATLETISMO	122,327.58
FONDO DE CONTRAVALOR HOND/SUIZA	3,234.00
FONDO SOCIAL PARA LA VIVIENDA	84,143.08
GOBERNACION POLITICA VALLE	2,840.24
INSTITUTO DE PREVISION SOCIAL DE EM	132.00
INSTITUTO HOND.DE ANTROP.E HISTORIA	8,159.80
INSTITUTO HONDUREÑO DE LA NIÑEZ FAMILIA	26,957.70
MINISTERIO PUBLICO	1,776,723.69
OFICINA GUBERNAMENTAL DE LA MUJER	1,201.20
PLAN DESARROLLO RURAL REG OCCIDENTE	9,345.60
PROGRAMA NACIONAL DESARROLLO RURAL	12,110.00
PROYEC.DESARR.AGROEMP.Y CONS.SUELOS	15,582.60
UNIDAD DE RECONST.MIN.SALUD PUBL.	196,950.60
TOTAL	2,562,518.20


 Lic. Roger Garay
 Cobranzas
 Fuente: Cuentas por Cobros


 Ing. David Medina Buñes
 Enc. Sub-Gerencia de Recaudación y Recuperación






INSTITUTO HONDUREÑO DE SEGURIDAD
SOCIAL

**INFORME DE DEUDA
INSTITUCIONES AUTONOMAS CANCELADOS
PERIODO: DE ENERO DE 1999 A ENERO DE 2018**

INSTITUCION	MONTO
AGENCIA AD.FERROCARRIL NACIONAL	133,599.84
COMISION NAC.DE ENERGIA ELECTRICA	411,344.78
COMISION NACIONAL PARA EL DE EDUCACION ALTERNATIVA NO FORMAL	9,057.62
CONSEJO HOND DE CIENCIA Y TECNOLOGI	1,411,242.02
CONSEJO NACIONAL DE AGUA POTABLE Y	55,482.24
CONVENIO INTER-INST.COLAB.EJEC.PROY	3,896,516.98
DIRECCION DE CIENCIA TECN.AGROPECUA	3,450.18
DIRECCION EJECUTIVA DE CATASTRO	633.60
FEDERACION NAC.AUTONOMA FUTBOL HOND	46,455.56
INSTITUTO HOND DE SEGURIDAD SOCIAL	4,724,857.65
PROCURADURIA DEL AMBIENTE Y RECURSO	40,840.80
PROGRAMA DE APOYO A LA MODERNI.DE LA ADMON DE JUSTICIA ETAPA2	27,738.35
PROGRAMA NACIONAL DESARROLLO RURAL SOSTENIBLE	537,862.56
PROY.MEJ.AMP.SIST.RAD.AYU.NAV.AE.HO	25,773.00
PROYECTO DE REORGANIZACION INSTITUC	10,399.18
PROYECTO OPORT.DESARR.EMPLEO RURAL	24,578.40
SECRETARIA DE HACIENDA Y CREDITO PU	315,194.49
TOTAL	11,675,027.24


Lic. Roger Garay
Cobranzas
Fuente: Cuentas por Cobros


Ing. David Medina Bulnes
Enc. Sub-Gerencia de Recaudación y Recuperación






INSTITUTO HONDUREÑO DE SEGURIDAD SOCIAL

CUADRO CONSOLIDADO CONVENIOS MEDICOS VIGENTES Y EN MORA DE 2004 A ENERO 2018

AÑO	PARTICULARES			CLAUSULA			TOTAL GENERAL			
	CANTIDAD CONVENIOS	FACTURADO	SALDO	CANTIDAD CONVENIOS	FACTURADO	SALDO	CANTIDAD CONVENIOS	FACTURADO	VALOR COBRADO	SALDO
2004	6	441,913.23	171,876.77	0	0.00	0.00	6	441,913.23	270,036.46	171,876.77
2005	15	1,690,953.92	1,116,812.84	0	0.00	0.00	15	1,690,953.92	574,141.08	1,116,812.84
2006	14	596,304.58	414,243.98	1	84,063.28	0.00	15	680,367.86	266,123.88	414,243.98
2007 (HGE)	24	2,103,083.89	1,444,172.97	0	0.00	0.00	24	2,103,083.89	658,910.92	1,444,172.97
2008	14	965,331.18	436,038.36	2	151,172.26	453,984.63	16	2,477,052.44	1,587,029.45	890,022.99
2009	3	1,366,455.81	798,851.85	0	0.00	0.00	3	1,366,455.81	567,603.96	798,851.85
2010	2	455,519.35	77,073.10	0	0.00	0.00	2	455,519.35	378,446.25	77,073.10
2011	4	2,571,716.12	1,925,626.41	1	207,175.72	86,675.72	5	2,778,891.84	766,589.71	2,012,302.13
2012	3	116,571.38	46,571.38	1	31,328.26	19,578.17	4	147,899.64	81,750.09	66,149.55
2013	3	1,797,888.66	1,175,088.66	2	675,464.91	249,739.21	5	2,473,353.57	1,048,525.70	1,424,827.87
2014	3	1,368,451.59	889,451.59	1	401,061.05	0.00	4	1,769,512.64	880,061.05	889,451.59
2015	7	941,014.29	814,878.59	0	0.00	0.00	7	941,014.29	126,135.70	814,878.59
2016	2	1,005,694.45	152,585.34	1	2305.90	2,305.90	3	1,008,000.35	853,109.11	154,891.24
2017	4	1,350,953.27	669,224.96	1	31,567.78	15,783.88	2	1,382,521.05	697,512.21	685,008.84
TOTAL GENERAL	104	16,771,851.72	10,132,496.80	10	2,944,688.16	828,067.51	114	19,716,539.88	8,755,975.57	10,960,564.31


 Lic. Roger Garay
 Fuente Reporte de Convenios
 Hoja de Excel


 Ing. David M...
 Enc. Sub-Gerencia de Recaudación y Recuperación







INSTITUTO HONDUREÑO DE SEGURIDAD SOCIAL


**INFORME DE DEUDA SECRETARIA DE SALUD
CONVENIO CLINICAS PERIFERICAS DE EMERGENCIA
EN VILLANUEVA, CORTES
PERIODO: 2005 - 2017**

AÑO	TOTAL
2005-2006	pagado
2006-2007	pagado
2007-2008	pagado
2008-2009	10,000,000.00
2009-2010	10,000,000.00
2010-2011	10,000,000.00
2011-2012	10,000,000.00
2012-2013	10,000,000.00
2013-2014	10,000,000.00
2014-2015	10,000,000.00
2015-2016	pagado
2016-2017	10,000,000.00
2017-2018	10,000,000.00
TOTAL	90,000,000.00

NOTA: CONTRATO DE COFINANCIAMIENTO Y CONGESTION DE LAS CLINICAS PERIFERICAS DE EMERGENCIA DE VILLA NUEVA, CORTES


Lic. Roger Garay
Fuente: Contrato
Firmado
y Sellado


Ing. David Medina Buñes
Sub-Gerencia de Recaudación y Recuperación




Resumen de Mora hasta Facturación de Diciembre 2017
Sector Municipalidad

No. Patronal	Nombre	Razón Social	Mora Activos	Activos sin vencer	Pasivos mora	Pasivos sin vencer	Cancelados mora	Cancelados sin vencer	Total de la Deuda
101200306481	ALCALDIA MUNICIPAL VALLE DE ANGELES	ALCALDIA MUNICIPAL VALLE DE ANGELES	6.337.01						6.337.01
101200401781	ALCALDIA MUNICIPAL DE SANTA LUCIA F M	ALCALDIA MUNICIPAL DE SANTA LUCIA F M	59.644.21						59.644.21
101200700682	ALCALDIA MUNICIPAL DE TALANGA	ALCALDIA MUNICIPAL DE TALANGA-PERSONAL POR CONTRATO					6.360.42		6.360.42
101201204521	MUNICIPALIDAD DE NUEVA ARMENIA FCO MORAZAN	MUNICIPALIDAD DE NUEVA ARMENIA	108.679.40						108.679.40
101201504881	ALCALDIA MUNICIPAL SAN BUENAVENTURA	ALCALDIA MUNICIPAL SAN BUENAVENTURA	16.653.54						16.653.54
102200502251	ALCALDIA MUNICIPAL VILLA DE SAN ANTONIO	ALCALDIA MUNICIPAL VILLA DE SAN ANTONIO	977.740.73						977.740.73
102201000651	ALCALDIA MUNICIPAL DE AJUTERIQUE	ALCALDIA MUNICIPAL DE AJUTERIQUE	240.529.80						240.529.80
102201000731	ALCALDIA MUNICIPAL DEL ROSARIO	ALCALDIA MUNICIPAL DEL ROSARIO	149.799.91						149.799.91
102201400751	ALCALDIA MUNICIPAL LEJAMANI COMAYAGUA	ALCALDIA MUNICIPAL LEJAMANI COMAYAGUA	346.233.39						346.233.39
102201700181	ALCALDIA MUNICIPAL DE SAN JERONIMO	ALCALDIA MUNICIPAL DE SAN JERONIMO	221.855.56						221.855.56
103200401331	ALCALDIA MUNICIPAL DE SIGUATEPEQUE	ALCALDIA MUNICIPAL DE SIGUATEPEQUE	4.096.633.48						4.096.633.48
105200700061	ALCALDIA MUNICIPAL	ALCALDIA MUNICIPAL - LA PAZ	769.702.03						769.702.03
105201400081	ALCALDIA MUNICIPAL SANTIAGO DE PURINGLA	ALCALDIA MUNICIPAL SANTIAGO DE PURINGLA	188.645.09						188.645.09
105201600021	ALCALDIA MUNICIPAL DE LAUTERIQUE - LA PAZ	ALCALDIA MUNICIPAL DE LAUTERIQUE - LA PAZ	356.806.20						356.806.20
105201600041	ALCALDIA MUNICIPAL CANE LA PAZ	ALCALDIA MUNICIPAL CANE LA PAZ	587.973.75						587.973.75
106198500761	ALCALDIA MUNICIPAL DE JUTICALPA O	ALCALDIA MUNICIPAL DE JUTICALPA O	9.454.092.92						9.454.092.92
106200700311	CUERPO DE BOMBEROS HONDURAS	CUERPO DE BOMBEROS -ACUERDO JUTICALPA	19.185.76						19.185.76
107201000101	ALCALDIA MUNICIPAL SANTA MARIA DEL REAL	ALCALDIA MUNICIPAL SANTA MARIA DEL REAL - UNIDAD DESARR ECON					74.036.16		74.036.16
201198201091	INSTITUTO MUNICIPAL DE DEPORTES	INMUDE					9.261.96		9.261.96
201198500801	DIVISION MUNICIPAL AMBIENTAL	DIVISION MUNICIPAL AMBIENTAL	31.489.80						31.489.80
201198500803	DIVISION MUNICIPAL DE AGUAS DIMA	DIVISION MUNICIPAL DE AGUAS DIMA	7.089.63						7.089.63
202198500041	MUNICIPALIDAD DE VILLANUEVA	MUNICIPALIDAD DE VILLANUEVA	382.973.94						382.973.94
206197300391	MUNICIPALIDAD DE PUERTO CORTES	MUNICIPALIDAD DE PUERTO CORTES	16.168.630.30						16.168.630.30
206197300392	MUNICIPALIDAD DE PUERTO CORTES	INSTITUTO MUNICIPAL DEL DEPORTE	210.604.29						210.604.29
206197300394	MUNICIPALIDAD DE PUERTO CORTES	UNIDAD COORDINADORA MPC-BID			1.694.88				1.694.88
206201100481	MUNICIPALIDAD DE OMOA CORTES	MUNICIPALIDAD DE OMOA CORTES	136.009.87						136.009.87
206201400361	MUNICIPALIDAD DE JOCON	MUNICIPALIDAD DE JOCON	224.219.36						224.219.36
206201300081	MUNICIPALIDAD DE ARENAL	MUNICIPALIDAD DE ARENAL	792.368.12						792.368.12
209201300971	MUNICIPALIDAD DE OLANCHITO	MUNICIPALIDAD DE OLANCHITO	705.806.42	903.488.05					1.609.296.47
211198500031	MUNICIPALIDAD DE PIMIENTA	MUNICIPALIDAD DE PIMIENTA			10.000.20				10.000.20
212201600012	CUERPO DE BOMBEROS DE HONDURAS	CUERPO DE BOMBEROS POTRERILLOS CONTRATO	4.096.51						4.096.51
213198500021	MUNICIPALIDAD DE SAN MANUEL	MUNICIPALIDAD DE SAN MANUEL	526.061.03						526.061.03
226197201561	MUNICIPALIDAD DE LA CEIBA	MUNICIPALIDAD DE LA CEIBA	71.827.204.89						71.827.204.89
226200400191	CUERPO DE BOMBEROS DE LA CEIBA	CUERPO DE BOMBEROS DE LA CEIBA	754.133.16						754.133.16
226200400196	CUERPO DE BOMBEROS DE HONDURAS	CUERPO DE BOMBEROS - JUTIAPA - ACUERDO	19.165.76						19.165.76
226200400197	CUERPO DE BOMBEROS DE HONDURAS	CUERPO DE BOMBEROS - JUTIAPA - CONTRATO	91.313.42						91.313.42
226201000831	MUNICIPALIDAD DE BOLFATE	MUNICIPALIDAD DE BOLFATE	1.020.211.86						1.020.211.86
226201200171	MUNICIPALIDAD DE SAN FRANCISCO	MUNICIPALIDAD DE SAN FRANCISCO	533.463.08						533.463.08
226201600561	MUNICIPALIDAD DE JUTIAPA	MUNICIPALIDAD DE JUTIAPA	250.334.83						250.334.83
227201300011	MUNICIPALIDAD SANTOS GUARDIOLA	MUNICIPALIDAD SANTOS GUARDIOLA	3.601.623.39						3.601.623.39
227201600014	CUERPO DE BOMBEROS HONDURAS	CUERPO DE BOMBEROS - CONTRATO SANTOS GUARDIOLA	4.096.51						4.096.51
228200900251	MUNICIPALIDAD DE TRUJILLO	MUNICIPALIDAD DE TRUJILLO	6.733.675.51						6.733.675.51
228200900331	MUNICIPALIDAD DE TOCOA	MUNICIPALIDAD DE TOCOA	932.824.03	9.667.75					942.491.78
226200901011	ALCALDIA MUNICIPAL DE SONAGUERA	ALCALDIA MUNICIPAL DE SONAGUERA	969.323.45						969.323.45
228201600031	CUERPO DE BOMBEROS TRUJILLO	CUERPO DE BOMBEROS TRUJILLO - CONTRATO	72.607.40						72.607.40
229197200341	MUNICIPALIDAD DE TELA	MUNICIPALIDAD DE TELA	633.407.38	13.565.256.66					14.198.664.04
301197200041	ALCALDIA MUNICIPAL CHOLUTECA	ALCALDIA MUNICIPAL CHOLUTECA	455.284.18						455.284.18
301197200042	ALCALDIA MUNICIPAL	ALCALDIA MUNICIPAL PROY RIO CALDERA				1.386.00			1.386.00
301201200081	ALCALDIA MUNICIPAL	ALCALDIA MUNICIPAL -NAMACIGUE	943.460.07						943.460.07
319197300161	ALCALDIA MUNICIPAL	ALCALDIA MUNICIPAL	31.513.93						31.513.93
325200600081	ALCALDIA MUNICIPAL DE NACAOME	ALCALDIA MUNICIPAL	357.032.98						357.032.98
325201100032	CUERPO DE BOMBEROS HONDURAS	CUERPO DE BOMBEROS - ACUERDO NACAOME	19.185.76						19.185.76
445200500613	CUERPO DE BOMBEROS DE HONDURAS	CUERPO DE BOMBEROS DE HONDURAS COPAN RUINAS	143.746.94						143.746.94
445200500618	CUERPO DE BOMBEROS HONDURAS	CUERPO DE BOMBEROS CONTRATO COPAN RUINAS	12.707.19						12.707.19
450201600031	MUNICIPALIDAD DE QUIMISTAN SANTA BARBARA	MUNICIPALIDAD DE QUIMISTAN SANTA BARBARA	150.482.67						150.482.67
450201600041	MUNICIPALIDAD DE AZACUALPA SANTA BARBARA	MUNICIPALIDAD DE AZACUALPA SANTA BARBARA	611.421.71						611.421.71
450201600051	MUNICIPALIDAD DE PETOA SANTA BARBARA	MUNICIPALIDAD DE PETOA SANTA BARBARA	22.906.42						22.906.42
450201600071	MUNICIPALIDAD DE CONCEPCION NORTE S B	MUNICIPALIDAD DE CONCEPCION NORTE S B	369.596.79						369.596.79
450201600121	MUNICIPALIDAD DE TRINIDAD DE SANTA BARBARA	MUNICIPALIDAD DE TRINIDAD DE SANTA BARBARA	57.388.73						57.388.73
450201600131	MUNICIPALIDAD DE CHINDA SANTA BARBARA	MUNICIPALIDAD DE CHINDA SANTA BARBARA	336.326.57						336.326.57
450201600141	MUNICIPALIDAD DE NARANJITO SANTA BARBARA	MUNICIPALIDAD DE NARANJITO SANTA BARBARA	320.685.49						320.685.49
450201600152	CUERPO DE BOMBEROS DE HONDURAS	CUERPO DE BOMBEROS - SANTA BARBARA - CONTRATO	12.282.73						12.282.73
450201600154	CUERPO DE BOMBEROS DE HONDURAS	CUERPO DE BOMBEROS - QUIMISTAN - CONTRATO	11.244.83						11.244.83
502198500363	CORPORACION MUNICIPAL DE DANLI	CORPORACION MUNICIPAL DE DANLI - LIDEL	979.47						979.47
502198500366	CORPORACION MUNICIPAL DANLI	CORPORACION MUNICIPAL DANLI - CONTRAPARTE PARA ORGANISMOS IN	10.698.00						10.698.00
502198500367	CORPORACION MUNICIPAL DANLI	CORPORACION MUNICIPAL DANLI - ESCUELA TALLER	11.877.48						11.877.48
502201200061	MUNICIPALIDAD DE MOROCELI	MUNICIPALIDAD DE MOROCELI	1.770.066.27						1.770.066.27
502201200071	MUNICIPALIDAD DE TROJES	MUNICIPALIDAD DE TROJES	873.805.26						873.805.26
502201200081	MUNICIPALIDAD DE SAN MATIAS	MUNICIPALIDAD DE SAN MATIAS	1.077.511.31						1.077.511.31
502201200161	ALCALDIA MUNICIPAL DE JACALEAPA	ALCALDIA MUNICIPAL DE JACALEAPA	206.384.74						206.384.74
502201200171	ALCALDIA MUNICIPAL DE TEUPASENTI	ALCALDIA MUNICIPAL DE TEUPASENTI	2.228.496.06						2.228.496.06
503201200021	MUNICIPALIDAD DE ALAUCA	MUNICIPALIDAD DE ALAUCA	968.703.82						968.703.82
Total de la Deuda de Municipios									

Licda. Erlis Tercero
Supervisor de Recuperaciones

Eng. Ing. David Fernando Medina Baines
Sub-Gerencia de Recaudación y Recuperación





Resumen de Mora hasta Facturacion de Diciembre 2017

Fecha de corte al 5 de Febrero 2018

Sector Privado

estado	numpas	cantfact	sinvencer	mora01_30	mora31_59	mora60_89	mora90_119	mora120_149	mora150mas	deudatotal	Recargos
ACTIVO	12714	528,948	59,971,848.15	114,005,032.58	104,221,375.82	93,665,588.39	397,556,627.24	29,993,456.05	1,572,843,689.74	2,372,257,617.97	135,795,274.72
CANCELADO	12424	445,915	8,777,294.57	970,001.43	3,033,958.22	2,408,229.17	30,058,825.87	5,318,349.83	1,124,284,393.40	1,174,851,052.49	100,234,279.33
PASIVO	4621	57,258	82,359.17	26,220.61	96,232.84	61,669.05	3,283,398.96	28,470.10	95,433,529.95	99,011,880.68	9,121,842.26
Total	29,759	1,032,121	68,831,501.89	115,001,255	107,351,566.88	96,135,486.61	430,898,852.07	35,340,275.98	2,792,561,613.09	3,646,120,551.14	245,151,396.31



Eng. Ing. David Fernando Medina Bulnes
Sub-Gerencia de Recaudación y Recuperación



Licda. Erika Tercero
Supervisor de Recuperaciones



**INFORME DE DEUDA DE ESTADO COMO ESTADO "POR" REGIMEN
ARTICULO No-055 DE LA LEY DEL IHSS**

AÑO	Empresa Privada	Municipalidades	TOTAL
2001	3,858,858.54		3,858,858.54
2002	65,110,150.42	1,320,968.81	66,431,119.23
2003	125,204,460.36	3,193,493.62	128,397,953.98
2004	148,915,173.03	3,768,260.62	152,683,433.65
2005	156,113,082.55	3,043,543.80	159,156,626.35
2006	186,391,593.12	3,662,498.82	190,054,091.94
2007	212,917,928.19	5,068,708.40	217,986,636.59
2008	240,001,111.03	5,287,160.84	245,288,271.87
2009	251,445,594.80	5,443,479.39	256,889,074.19
2010	256,795,867.23	5,015,148.20	261,811,015.43
2011	314,490,765.82	6,168,590.23	320,659,356.05
2012	371,556,321.52	7,581,162.15	379,137,483.67
2013	390,124,921.76	7,852,929.61	397,977,851.37
2014	404,766,101.38	7,857,466.04	412,623,567.42
2015	444,440,029.79	9,221,240.65	453,661,270.44
2016	465,479,429.49	10,695,458.93	476,174,888.42
2017	533,239,308.01	12,492,289.67	545,731,597.68
TOTAL	4,570,850,697.04	97,672,399.78	4,668,523,096.82

NOTA: Actualizada la facturación de DICIEMBRE del 2017 con fecha de ENVIO 02/02/2018

Sayda Mencía
Cobranzas
Fuente: Sistemas


ING. David Medina
Eng. Sub-Gerente de Recaudación y Recuperación

07/02/2018



**INFORME DE DEUDA DE GOBIERNO
PERIODO: 2013 AL 31 DE ENERO DEL 2018**

AÑO	TOTAL
2013	131,057,928.04
2014	153,453,765.66
2015	125,556,397.42
2016	150,247,118.28
2017	593,833,228.22
TOTAL	1,154,148,437.62


Sayda Mencia
Cobranzas
Fuente: C x Cobrar


Ing. David Medina Buitrago
Enc. Sub-Gerente de Recaudación y Recuperación

