



ACTIVOS

ACTIVO	17,835,129,671.61
DISPONIBILIDADES	2,020,093,410.60
DEPOSITOS EN BANCO CENTRAL DE HONDURAS	2,020,093,410.60
DEPOSITOS ESPECIALES	2,020,093,410.60
Depositos Especiales	2,020,093,410.60
INVERSIONES FINANCIERAS	2,702,823,314.87
INVERSIONES FINANCIERAS A COSTO AMORTIZADO	2,673,969,241.87
INVERSIONES NO OBLIGATORIAS	2,673,969,241.87
VALORES GARANTIZADOS POR EL GOBIERNO CENTRA	2,673,969,241.87
Bonos Gubernamentales	2,673,969,241.87
RENDIMIENTO FINANCIEROS POR COBRAR SOBRE INVERSI	28,854,073.00
INVERSIONES A COSTO AMORTIZADO	28,854,073.00
INVERSIONES NO OBLIGATORIAS	28,854,073.00
Rendimiento sobre Bonos Gubernamentales	28,854,073.00
PRESTAMOS DESCUENTOS Y NEGOCIACIONES	13,112,212,946.14
PRESTAMO VIGENTES	13,323,738,503.45
PRESTAMOS FIDUCIARIOS	1,372,622,155.57
PRESTAMOS FIDUCIARIOS	1,372,622,155.57
Produccion	584,971,924.39
MIPYME	787,650,231.18
PRESTAMOS HIPOTECARIOS	11,951,116,347.88
PRESTAMOS PARA VIVIENDA	11,839,345,941.62
Vivienda	11,839,345,941.62
OTROS PRESTAMOS HIPOTECARIOS	111,770,406.26
Otros Prestamos Hipotecarios	111,770,406.26
RENDIMIENTO FINANCIEROS POR COBRAR DE PRESTAMOS	18,355,638.26
INTERESES POR COBRAR	18,355,638.26
Sobre Cartera de Produccion	12,676,938.44
Sobre Cartera de Vivienda	3,624,137.73
Sobre Microcreditos	1,399,635.04
1% Adicional Convivienda	654,927.05
ESTIMACION POR DETERIORO ACUMULADO DE PRESTAM	-229,881,195.57
PRESTAMOS VIGENTES	-214,620,663.68
PRESTAMOS FIDUCIARIOS	-79,918,027.55
PRESTAMOS FIDUCIARIOS	-79,918,027.55
PRESTAMOS HIPOTECARIOS	-114,498,902.13
PRESTAMOS PARA VIVIENDA	-114,498,902.13
CARTERA CEDIDA EN ADMINISTRACION	-20,203,734.00
PRESTAMOS ATRASADOS	-10,319,598.41
PRESTAMOS HIPOTECARIOS	-10,319,598.41
PRESTAMOS PARA VIVIENDA	-10,319,598.41
PRESTAMOS VENCIDOS	-4,940,933.48
PRESTAMOS FIDUCIARIOS	-3,857,599.99
PRESTAMOS FIDUCIARIOS	-3,857,599.99
PRESTAMOS HIPOTECARIOS	-1,083,333.49
PRESTAMOS PARA VIVIENDA	-1,083,333.49
TOTAL DE ACTIVOS	17,835,129,671.61

PASIVOS Y CAPITAL

PASIVOS

PASIVO	15,994,774.33
OBLIGACIONES FINANCIERAS	13,265,722.94
COSTO FINANCIERO POR PAGAR SOBRE OBLIGACIONES FINAN	13,265,722.94
COMISIONES POR PAGAR	13,265,722.94
PRESTAMOS DE INTITUCIONES FINANCIERAS NACIONALES	13,265,722.94
OTROS CREDITOS Y OBLIGACIONES BANCARIAS	13,265,722.94
CUENTAS POR PAGAR	99,834.02
OBLIGACIONES POR ADMINISTRACION	99,834.02
CUENTAS POR LIQUIDAR POR CONTRATOS DE ADMINISTRAC	99,834.02
CUENTA TRANSITORIA	99,834.02
Otras Cuentas por Liquidar	4,008.95
OTRAS CUENTAS POR LIQUIDAR - BANRURAL	95,825.07
OTROS PASIVOS	2,629,217.37
OPERACIONES PENDIENTES DE IMPUTACION	2,629,217.37
OTRAS OPERACIONES PENDIENTES DE IMPUTACION	2,629,217.37
TOTAL PASIVOS	15,994,774.33

CAPITAL Y RESERVAS DE CAPITAL

PATRIMONIO	17,663,174,677.39
CAPITAL SOCIAL	13,000,000,000.00
CAPITAL ASIGNADO	13,000,000,000.00
CAPITAL ASIGNADO	13,000,000,000.00
Capital Asignado	13,000,000,000.00
RESERVAS, RESULTADOS Y OTROS	4,665,404,526.10
RESULTADOS DE EJERCICIOS ANTERIORES	4,665,404,526.10
UTILIDADES DE AÑOS ANTERIORES	4,665,404,526.10
Utilidades Retenidas	2,431,648,269.09
Utilidades No Distribuidas	2,233,756,257.01
PATRIMONIO RESTRINGIDO NO DISTRIBUIBLE	-2,229,848.71
AJUSTES POR ADOPCION POR PRIMERA VEZ DE LAS NIIF	-2,229,848.71
Ajustes Por Adopcion por Primera Vez de las NIIF- Cuenta	51,646.35
(Ajustes Por Adopcion por Primera Vez de las NIIF- Cuent	-2,281,495.06
RESULTADO DEL EJERCICIO	155,960,219.89
TOTAL PASIVOS Y CAPITAL	17,835,129,671.61

PASIVOS CONTINGENTES

TOTAL PASIVOS CONTINGENTES

CUENTAS DE ORDEN

CUENTAS DE ORDEN POR CONTRA	23,817,302,588.92
CUENTAS DE ORDEN POR CONTRA	23,817,302,588.92



ACTIVOS CONTINGENTES

TOTAL DE ACTIVOS CONTINGENTES


Cuentas de Orden Contra

23,817,302,588.92

TOTAL CUENTAS DE ORDEN POR CONTRA


CUENTAS DE ORDEN

CUENTAS DE ORDEN Y REGISTRO	23,817,302,588.92
GARANTIA DE CREDITOS CONCEDIDOS	23,813,278,256.64
VALORACION DE GARANTIAS	23,813,278,256.64
PROPIEDADES URBANAS	21,929,193,933.34
CASAS	21,929,193,933.34
Con Garantias Cedidas e Inscritas	16,103,481,996.51
Garantias en Custodia	2,756,266,633.71
Cesion Bienes Inmuebles	889,129,540.58
Garantias Cedidas No Inscritas	2,180,315,762.54
OTROS BIENES	1,884,084,323.30
OTRAS EMISIONES DE VALORES	1,884,084,323.30
Con Pagares Provisionales y Lineas de Credito	5,796,944.00
Con Pagares de Creditos Activos Fijos	668,721,546.19
Con Pagares de Creditos Capital de Trabajo	1,190,973,618.09
Garantias Bancarias Recibidas	560,003.02
Garantias Prendarias Inscritas	18,032,212.00
OPERACIONES EN SUSPENSO	4,024,332.28
INTERESES EN SUSPENSO SOBRE OPERACIONES CREDITIC	4,024,332.28
SOBRE OPERACIONES CREDITICIAS	4,024,332.28
CARTERA COMERCIAL	1,005,464.33
Sobre Cartera Fiduciaria en Mora	1,005,464.33
CARTERA PARA VIVIENDA	3,018,867.95
Sobre Cartera Hipotecaria en Mora	3,018,867.95
TOTAL CUENTAS DE ORDEN	23,817,302,588.92


ELABORO


REVISO




AUTORIZO






BANHPROVI

INGRESOS	
INGRESOS	183,785,018.34
INGRESOS FINANCIEROS	183,780,880.82
INVERSIONES FINANCIERAS	38,744,906.30
INVERSIONES FINANCIERAS A COSTO AMORTIZADO	38,744,906.30
PRÉSTAMOS DESCUENTOS Y NEGOCIACIONES	145,035,974.52
PRESTAMOS FIDUCIARIOS	13,647,282.41
PRESTAMOS HIPOTECARIOS	131,388,692.11
OTROS INGRESOS	4,137.52
OTROS INGRESOS	4,137.52
OTROS INGRESOS	4,137.52
TOTAL DE INGRESOS	183,785,018.34

GASTOS	
GASTOS	27,824,798.45
GASTOS FINANCIEROS	1,309,843.77
OTROS GASTOS FINANCIEROS	1,309,843.77
GASTOS POR SERVICIOS FINANCIEROS	26,514,954.68
COMISIONES	26,514,954.68
POR SERVICIOS	26,514,954.68
TOTAL DE GASTOS	27,824,798.45

UTILIDAD O PERDIDA	155,960,219.89
---------------------------	-----------------------


ELABORO


REVISO




AUTORIZO

