



BANCO HONDUREÑO PARA LA PRODUCCION Y LA VIVIENDA
BANHPROVI

**ESTADOS FINANCIEROS
PRE-CIERRE**

F I B C H

MES DE DICIEMBRE DE 2017

TEGUCIGALPA, M.D.C.



ACTIVOS	
ACTIVO	17,679,137,023.98
DISPONIBILIDADES	1,805,008,399.02
DEPOSITOS EN BANCO CENTRAL DE HONDURAS	1,805,008,399.02
DEPOSITOS ESPECIALES	1,805,008,399.02
Depositos Especiales	1,805,008,399.02
INVERSIONES FINANCIERAS	2,830,586,670.82
INVERSIONES FINANCIERAS A COSTO AMORTIZADO	2,755,996,742.46
INVERSIONES NO OBLIGATORIAS	2,755,996,742.46
VALORES GARANTIZADOS POR EL GOBIERNO CENTRA	2,755,996,742.46
Bonos Gubernamentales	2,755,996,742.46
RENDIMIENTO FINANCIEROS POR COBRAR SOBRE INVERSI	74,589,928.36
INVERSIONES A COSTO AMORTIZADO	74,589,928.36
INVERSIONES NO OBLIGATORIAS	74,589,928.36
Rendimiento sobre Bonos Gubernamentales	74,589,928.36
PRESTAMOS DESCUENTOS Y NEGOCIACIONES	13,043,541,954.14
PRESTAMO VIGENTES	13,184,836,143.11
PRESTAMOS FIDUCIARIOS	1,431,845,545.42
PRESTAMOS FIDUCIARIOS	1,431,845,545.42
Produccion	613,684,735.74
MIPYME	818,160,809.68
PRESTAMOS HIPOTECARIOS	11,752,990,597.69
PRESTAMOS PARA VIVIENDA	11,631,577,087.47
Vivienda	11,631,577,087.47
OTROS PRESTAMOS HIPOTECARIOS	121,413,510.22
Otros Prestamos Hipotecarios	121,413,510.22
RENDIMIENTO FINANCIEROS POR COBRAR DE PRESTAMOS	88,587,006.60
INTERESES POR COBRAR	88,587,006.60
Sobre Cartera de Produccion	15,649,714.64
Sobre Cartera de Vivienda	67,893,946.86
Sobre Microcreditos	4,454,289.82
1% Adicional Convivienda	589,055.28
ESTIMACION POR DETERIORO ACUMULADO DE PRESTAM	-229,881,195.57
PRESTAMOS VIGENTES	-214,620,663.68
PRESTAMOS FIDUCIARIOS	-79,918,027.55
PRESTAMOS FIDUCIARIOS	-79,918,027.55
PRESTAMOS HIPOTECARIOS	-114,498,902.13
PRESTAMOS PARA VIVIENDA	-114,498,902.13
CARTERA CEDIDA EN ADMINISTRACION	-20,203,734.00
PRESTAMOS ATRASADOS	-10,319,598.41
PRESTAMOS FIDUCIARIOS	0.00
PRESTAMOS FIDUCIARIOS	0.00
PRESTAMOS HIPOTECARIOS	-10,319,598.41
PRESTAMOS PARA VIVIENDA	-10,319,598.41
PRESTAMOS VENCIDOS	-4,940,933.48
PRESTAMOS FIDUCIARIOS	-3,857,599.99
PRESTAMOS FIDUCIARIOS	-3,857,599.99
PRESTAMOS HIPOTECARIOS	-1,083,333.49

PASIVOS Y CAPITAL	
PASIVOS	
PASIVO	15,962,346.59
OBLIGACIONES FINANCIERAS	13,237,304.15
COSTO FINANCIERO POR PAGAR SOBRE OBLIGACIONES FINAN	13,237,304.15
COMISIONES POR PAGAR	13,237,304.15
PRESTAMOS DE INSTITUCIONES FINANCIERAS NACIONALES	13,237,304.15
OTROS CREDITOS Y OBLIGACIONES BANCARIAS	13,237,304.15
CUENTAS POR PAGAR	95,825.07
OBLIGACIONES POR ADMINISTRACION	95,825.07
CUENTAS POR LIQUIDAR POR CONTRATOS DE ADMINISTRAC	95,825.07
CUENTA TRANSITORIA	95,825.07
OTRAS CUENTAS POR LIQUIDAR - BANRURAL	95,825.07
OTROS PASIVOS	2,629,217.37
OPERACIONES PENDIENTES DE IMPUTACION	2,629,217.37
OTRAS OPERACIONES PENDIENTES DE IMPUTACION	2,629,217.37
TOTAL PASIVOS	15,962,346.59

CAPITAL Y RESERVAS DE CAPITAL	
PATRIMONIO	16,836,586,205.99
CAPITAL SOCIAL	13,000,000,000.00
CAPITAL ASIGNADO	13,000,000,000.00
CAPITAL ASIGNADO	13,000,000,000.00
Capital Asignado	13,000,000,000.00
RESERVAS, RESULTADOS Y OTROS	3,838,816,054.70
RESULTADOS DE EJERCICIOS ANTERIORES	3,838,816,054.70
UTILIDADES DE AÑOS ANTERIORES	3,838,816,054.70
Utilidades Retenidas	2,431,648,269.09
Utilidades No Distribuidas	1,407,167,785.61
PATRIMONIO RESTRINGIDO NO DISTRIBUIBLE	-2,229,848.71
AJUSTES POR ADOPCIÓN POR PRIMERA VEZ DE LAS NIIF	-2,229,848.71
Ajustes Por Adopción por Primera Vez de las NIIF- Cuenta	51,646.35
(Ajustes Por Adopción por Primera Vez de las NIIF- Cuenta	-2,281,495.06
RESULTADO DEL EJERCICIO	826,588,471.40
TOTAL PASIVOS Y CAPITAL	17,679,137,023.98

PASIVOS CONTINGENTES	
TOTAL PASIVOS CONTINGENTES	

CUENTAS DE ORDEN	
CUENTAS DE ORDEN POR CONTRA	23,449,702,923.21
CUENTAS DE ORDEN POR CONTRA	23,449,702,923.21




PRESTAMOS PARA VIVIENDA	-1,083,333.49
TOTAL DE ACTIVOS	17,679,137,023.98

Cuentas de Orden Contra	23,449,702,923.21
TOTAL CUENTAS DE ORDEN POR CONTRA	

ACTIVOS CONTINGENTES
TOTAL DE ACTIVOS CONTINGENTES

CUENTAS DE ORDEN	
CUENTAS DE ORDEN Y REGISTRO	23,449,702,923.21
GARANTIA DE CREDITOS CONCEDIDOS	23,446,128,104.28
VALORACION DE GARANTIAS	23,446,128,104.28
PROPIEDADES URBANAS	21,561,969,903.98
CASAS	21,561,969,903.98
Con Garantias Cedidas e Inscritas	15,639,457,507.15
Garantias en Custodia	2,799,148,345.71
Cesion Bienes Inmuebles	889,129,540.58
Garantias Cedidas No Inscritas	2,234,234,510.54
OTROS BIENES	1,884,158,200.30
OTRAS EMISIONES DE VALORES	1,884,158,200.30
Con Pagares Provisionales y Lineas de Credito	48,010,744.00
Con Pagares de Creditos Activos Fijos	674,613,835.19
Con Pagares de Creditos Capital de Trabajo	1,160,973,618.09
Garantias Bancarias Recibidas	560,003.02
OPERACIONES EN SUSPENSO	3,574,818.93
INTERESES EN SUSPENSO SOBRE OPERACIONES CREDITIC	3,574,818.93
SOBRE OPERACIONES CREDITICIAS	3,574,818.93
CARTERA COMERCIAL	882,952.35
Sobre Cartera Fiduciaria en Mora	882,952.35
CARTERA PARA VIVIENDA	2,691,866.58
Sobre Cartera Hipotecaria en Mora	2,691,866.58
TOTAL CUENTAS DE ORDEN	23,449,702,923.21


ELABORADO


REVISADO




AUTORIZADO





DMENDEZ
03/01/2018 04:18:27 PM

BANHPROVI
ESTADO DE RESULTADOS
FI-BCH
AI 30 DE DICIEMBRE DEL 2017
MAYOR GENERAL

BGM6002BPHN
Fecha de Proceso: 30/12/2017
Pag. : 1


BANHPROVI

INGRESOS	
INGRESOS	1,075,384,676.71
INGRESOS FINANCIEROS	1,042,653,050.11
INVERSIONES FINANCIERAS	194,822,959.48
INVERSIONES FINANCIERAS A COSTO AMORTIZADO	194,822,959.48
PRÉSTAMOS DESCUENTOS Y NEGOCIACIONES	847,830,090.63
PRESTAMOS FIDUCIARIOS	95,054,807.58
PRESTAMOS HIPOTECARIOS	752,775,283.05
REVERSIÓN POR DETERIORO DE ACTIVOS FINANCIEROS	32,687,380.37
OTROS INGRESOS	44,246.23
OTROS INGRESOS	44,246.23
OTROS INGRESOS	44,246.23
TOTAL DE INGRESOS	1,075,384,676.71

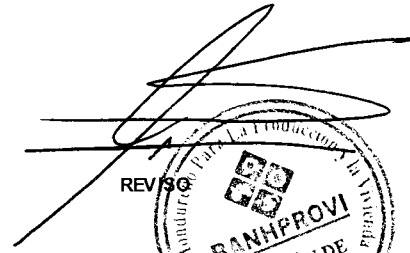

GASTOS	
GASTOS	248,796,205.31
GASTOS FINANCIEROS	475,458.67
OTROS GASTOS FINANCIEROS	475,458.67
GASTOS POR SERVICIOS FINANCIEROS	152,935,874.10
COMISIONES	152,935,874.10
POR SERVICIOS	152,935,874.10
PÉRDIDAS POR ESTIMACIÓN POR DETERIORO DE ACTIVOS FINA	95,384,872.54
PRESTAMOS DESCUENTOS Y NEGOCIACIONES	95,384,872.54
TOTAL DE GASTOS	248,796,205.31

UTILIDAD O PERDIDA	826,588,471.40
---------------------------	-----------------------

ELABORO



REVISO

AUTORIZO