


INFORME
ANUAL

2017



FONDO VIAL, enero 2018



ÍNDICE

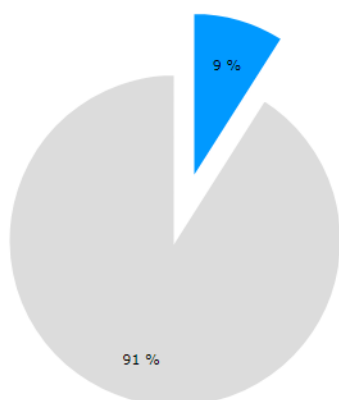
SITUACIÓN FINANCIERA PARA LA GESTIÓN 2017	v
ATENCIÓN DE EMERGENCIAS	vii
I.2 LOGROS EN CONSERVACIÓN Y MANTENIMIENTO DE LA RED VIAL NO PAVIMENTADA	ix
I.3 LOGROS EN CONSERVACIÓN Y MANTENIMIENTO CON MICROEMPRESAS ASOCIATIVAS	x
I.4 AVANCES EN TRANSPARENCIA Y DIVULGACIÓN DE INFORMACIÓN	xi
II.1 HISTÓRICO DE PRESUPUESTO ASIGNADO DESDE EL AÑO 2000 HASTA EL AÑO 2017	2
II.2 EVOLUCIÓN DE LA RED VIAL OFICIAL	3
CAPÍTULO III. CONSERVACIÓN DE LA RED VIAL PAVIMENTADA	5
III.1 DESEMPEÑO FINANCIERO DEL PROGRAMA 12: CONSERVACIÓN DE LA RED VIAL PAVIMENTADA	5
III.2 DESEMPEÑO FÍSICO DEL PROGRAMA 12: CONSERVACIÓN DE LA RED VIAL PAVIMENTADA	6
III.3 LOGROS EN CONSERVACIÓN DE LA RED VIAL PAVIMENTADA	6
III.4 IMÁGENES EJECUCIÓN DE OBRAS EN RVP, GESTIÓN 2017	7
CAPÍTULO IV. CONSERVACIÓN DE LA RED VIAL NO PAVIMENTADA	11
IV.1 DESEMPEÑO FINANCIERO DEL PROGRAMA 13: CONSERVACIÓN DE LA RED VIAL NO PAVIMENTADA	11
IV.2 DESEMPEÑO FÍSICO DEL PROGRAMA 13: CONSERVACIÓN DE LA RED VIAL NO PAVIMENTADA	12
IV.3 LOGROS EN CONSERVACIÓN DE LA RED VIAL NO PAVIMENTADA	12
IV.4 IMÁGENES EJECUCIÓN DE OBRAS EN RVNP, GESTIÓN 2017	13
CAPÍTULO V. CONSERVACIÓN CON MICROEMPRESAS ASOCIATIVAS	17

IV.4 IMÁGENES EJECUCIÓN DE OBRAS CON MICROEMPRESAS, GESTIÓN 2017	18
CAPÍTULO VI. DESEMPEÑO DE LA VERIFICACIÓN Y ASISTENCIA TÉCNICA	20
CAPÍTULO VII. DESEMPEÑO DE ACTIVIDADES CENTRALES.....	21
CAPÍTULO VIII. MODIFICACIONES DE PRESUPUESTO APROBADAS POR SEFIN	22
CAPÍTULO IX. CONCLUSIONES Y RECOMENDACIONES.....	28
IX.1 CONCLUSIONES	28
IX.2 RECOMENDACIONES	28
X. ANEXOS.....	29

RESUMEN DE EJECUCIÓN FÍSICA-FINANCIERA PARA LA GESTIÓN 2017

A finales del año 2016 se dio inicio al proceso de licitación y concurso, para el asegurar el éxito en la ejecución de proyectos de la gestión 2017. Se publicaron las invitaciones y los documentos licitación durante los meses de noviembre y diciembre del 2016 y se concretó la apertura de ofertas, evolución de empresas y posterior contratación en los meses de diciembre 2016 y enero 2017.

A mediados de la gestión 2017 Fondo Vial fue sujeto a una intervención vía decreto PCM-040-2017, a partir de la administración de la Comisión Interventora se solicitaron varias modificaciones a las metas físicas y financieras, de estas últimas se detallan los cambios en el capítulo 8. En el resumen de a continuación se muestra la distribución del presupuesto vigente, la ejecución del mismo y los resultados físicos por programas.

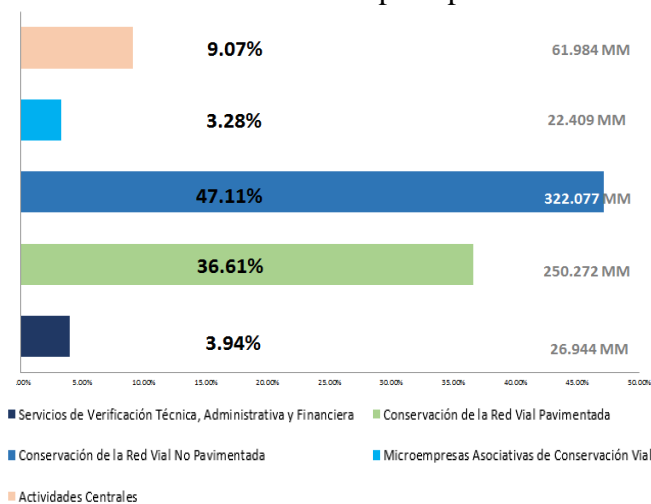


SITUACIÓN FINANCIERA PARA LA GESTIÓN 2017

De los techos aprobados por la Secretaría de Finanzas para la institución, únicamente el 9% es asignado para cumplir con Actividades Centrales de Funcionamiento, el 91% restante es invertido en la ejecución de proyectos de conservación en la Red Vial Pavimentada, Red Vial No Pavimentada, Microempresas Asociativas y Servicios de Verificación.

DISTRIBUCIÓN PRESUPUESTARIA VIGENTE POR PROGRAMA

Con las modificaciones de presupuesto detalladas en el capítulo 8, el presupuesto vigente al

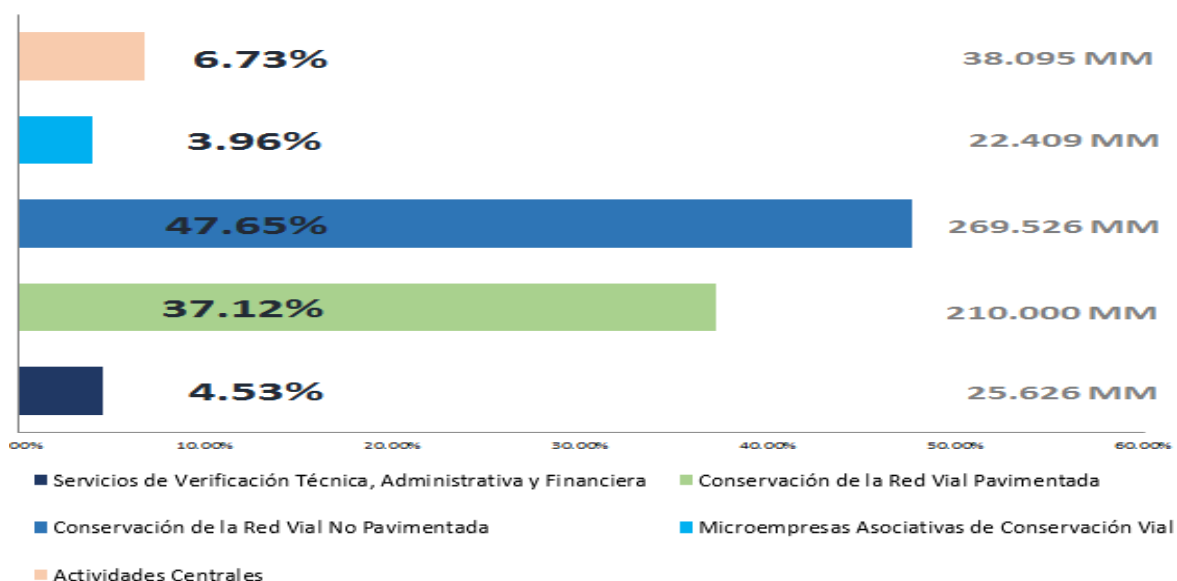


cierre de la gestión 2017 ascendió a 638.68 millones de lempiras; siendo el Programa de conservación de la Red Vial No Pavimentada, el que recibió la mayor cuota para ejecución de proyectos con un 47.11% equivalente a 322.07 millones de lempiras, seguido de la Red Vial

Pavimentada con 36.61% es decir un total de 250. 22 millones de lempiras para ser invertido en obras de conservación y mantenimiento de carreteras.

En la distribución del presupuesto para la gestión 2017 se destaca la asignación del 10% de la cuota a proyectos de mejoramiento y nuevas pavimentaciones, el propósito de esta actividad consiste en elevar de categoría caminos o carreteras de tierra y que tienen gran afluencia de transitabilidad, en esta ocasión se elevó la Ruta 108, Juticalpa-La Empalizada-San Francisco de Becerra (Sección II) .

DISTRIBUCIÓN PRESUPUESTARIA EJECUTADA POR PROGRAMA

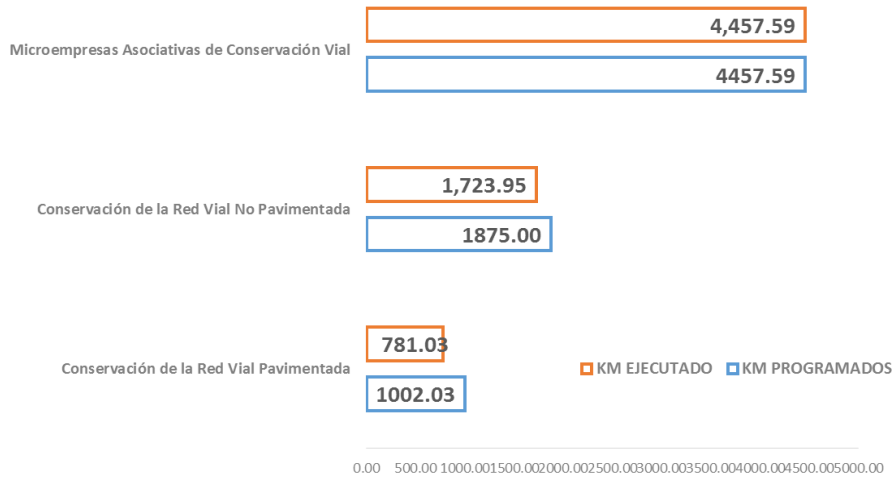


El 100% de la distribución devengada quedó de la siguiente manera: El Programa de conservación en la Red Vial No Pavimentada ejecutó el 47.65% del su presupuesto, lo que equivale a 269.52 millones de lempiras;

El Programa de Conservación en la Red Vial Pavimentada, ejecutó el 37.12% de su programación presupuestaria es decir que se invirtieron 210.00 millones de lempiras en proyectos de mantenimiento y conservación.

Las Microempresas Asociativas ejecutaron en relación a la distribución devengada un 3.96% equivalente a 22.40 millones de lempiras.

DISTRIBUCIÓN DE LA EJECUCIÓN FÍSICA POR PROGRAMA



En la ejecución de las metas físicas se destaca el desempeño del programa de conservación con Microempresas Asociativas que completaron en un 100% su labor. Seguido del Programa de

conservación en la Red Vial No Pavimentada que alcanzó un 91.94% de ejecución respecto a la programación inicial; finalmente el Programa de Conservación en la Red Vial Pavimentada finalizó la ejecución en un 77.94% en relación a la planificación original.

ATENCIÓN DE EMERGENCIAS

La temporada de invierno ocasionó enormes daños en la Red Vial Nacional, a través de la gestión administrativa de la Comisión Interventora se atendieron en total 57 incidencias, en los departamentos de: Atlántida, Colón, Cortés, Choluteca, El Paraíso, Francisco Morazán, Gracias a Dios, Islas de la Bahía, Olancho, Valle, Yoro. En la Red Vial No Pavimentada se realizaron trabajos de rehabilitación en 40 zonas o tramos. En la Red Vial Pavimentada, se atendieron 25 tramos afectados por las malas condiciones climatológicas. Para la atención se contrataron empresas con la metodología híbrida implementada por la Comisión Interventora.



CAPÍTULO I. DETALLE DE LOGROS POR PROGRAMA PARA LA GESTIÓN 2017

A continuación se presentan en resumen las principales actividades y logros destacados en cada uno de los programas de conservación que atienden la Red Vial Nacional

.I.1 LOGROS EN CONSERVACIÓN Y MANTENIMIENTO DE LA RED VIAL PAVIMENTADA



CONTRATOS

50

EMPRESAS CONSTRUCTORAS

30

EMPRESAS SUPERVISORAS



EMPLEOS

5,150

EMPLEOS GENERADOS



BACHEOS ASFÁLTICOS

776.43 KM

MEJORADA LA TRANSITABILIDAD EN LA RED VIAL PAVIMENTADA



NUEVAS PAVIMENTACIONES

4.50 KM

RUTA 108, JUTICALPA - LA EMPALIZADA - SAN FRANCISCO DE BECERRA (SECCIÓN II), ELEVADA DE CATEGORÍA.

I.2 LOGROS EN CONSERVACIÓN Y MANTENIMIENTO DE LA RED VIAL NO PAVIMENTADA



CONTRATOS

56

EMPRESAS CONSTRUCTORAS

57

EMPRESAS SUPERVISORAS



EMPLEOS

6,039

EMPLEOS GENERADOS



MANTENIMIENTO PERIÓDICO Y RUTINARIO

1,728.50 KM

MEJORADA LA TRANSITABILIDAD EN LA RED VIAL NO PAVIMENTADA



OBRAS DE DRENAJE MENOR

5.25

CAJAS PUENTES

I.3 LOGROS EN CONSERVACIÓN Y MANTENIMIENTO CON MICROEMPRESAS ASOCIATIVAS



CONTRATOS

58

MICROEMPRESAS
ASOCIATIVAS

25

SUPERVISORES



EMPLEOS

1,982

EMPLEOS GENERADOS



CONSERVACIÓN EN RVP Y RVNP

4, 457.59* KM

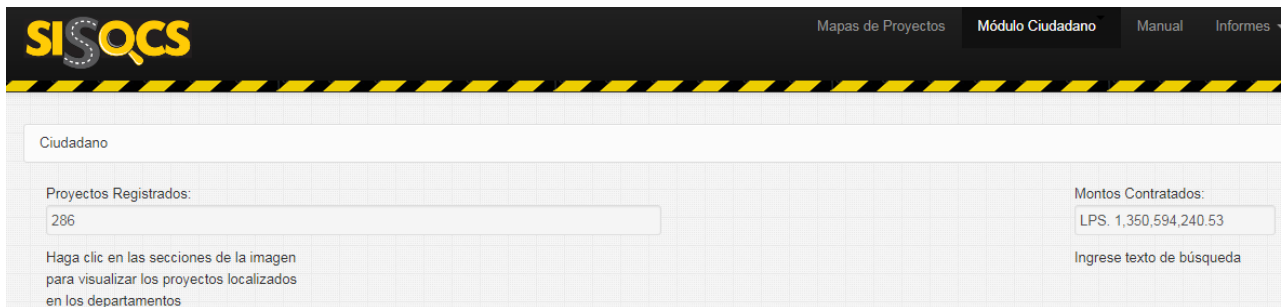
*Las microempresas atendieron el mismo tramo en más de una intervención, por lo que se acumuló el avance de la ejecución, resultando 4457.59 kilómetros. No se debe interpretar el resultando del conteo de ejecución en base a la extensión de la Red Vial Nacional.

I.4 AVANCES EN TRANSPARENCIA Y DIVULGACIÓN DE INFORMACIÓN

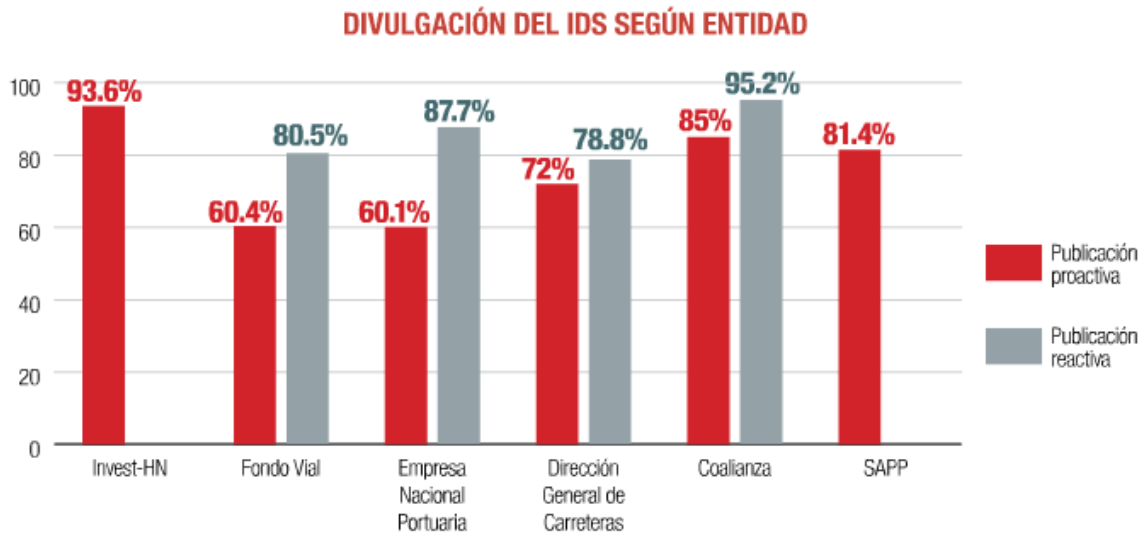
En esta sección se muestran los progresos e iniciativas en materia de transparencia y divulgación de información relacionada con los proyectos ejecutados por Fondo Vial.

DESEMPEÑO MOSTRADO EN SISTEMA SISOCS

La Iniciativa de Transparencia en Infraestructura (CoST Honduras), muestra en los resultados del Cuarto Estudio de Aseguramiento de Proyectos de Infraestructura Pública, que Fondo Vial mejoró el desempeño del índice de divulgación, pasando de un 60.4% a un 80.5% de publicación de documentos para los procesos de administración de proyectos.



Fuente: SISOCS, 2018.



Fuente: CoST, 2018

DESEMPEÑO MOSTRADO EN SISTEMA PRESIDENCIAL DE GESTIÓN POR RESULTADOS

El desempeño institucional para la ejecución de metas programadas, aun con la intervención vía decreto PCM-040-2017, fue favorable presentando un cumplimiento de realización del 87.53%



Fuente: SCGG, 2018

DESEMPEÑO MOSTRADO EN SISTEMA DEL INSTITUTO DE ACCESO A LA INFORMACIÓN PÚBLICA



De acuerdo con el informe semestral emitido por el IAIP y con el cual evalúan el índice de divulgación de la información de las instituciones, Fondo Vial obtuvo una calificación del **96%**

Fondo Vial durante la gestión 2017 en forma diligente envió mensualmente reportes de ejecución a los órganos estatales que miden el rendimiento de las instituciones y el aporte que sus proyectos ofrecen en materia de empleo y fortalecimiento de la economía. Entre las instituciones a las cuales se les reporta se encuentran: Secretaría de Finanzas, El Portal de la Primera Dama, Secretaría de Trabajo, Gabinete Sectorial en los despachos de Infraestructura Productiva y Tribunal Superior de Cuentas.

CAPÍTULO II. ANTECEDENTES

Autoridad Legislativa

El mantenimiento de carreteras principales, secundarias y vecinales era una función encargada a la Dirección General de Conservación de Carreteras y Aeropuertos, hasta que, en el año de 1993, Mediante el Decreto N° 131-93 se crea el Fondo Vial, se reformó y reglamento en el Decreto N° 286-98, y su reforma posterior en el Decreto N° 62-2009 del 21 de septiembre del 2009, iniciado sus operaciones el Fondo Vial en carácter de institución desconcentrada de la Secretaría de Infraestructura y Servicios Públicos (INSEP), de duración indefinida y con independencia administrativa, técnica y financiera en el año de 2000. A partir de entonces el Fondo Vial es la responsable de realizar el mantenimiento y conservación de las carreteras y caminos principales, secundarios y vecinales, que forman parte de la Red Vial Oficial de Carreteras y Caminos.

Misión

Somos una Institución Estatal destinada a planificar, dirigir y administrar los programas y proyectos de conservación y mantenimiento de la Red Vial Oficial de Carreteras del País, para facilitar el transporte oportuno de personas y mercancía.

Visión

Ente progresivo en dinamismo, eficiente y eficaz; solvente para enfrentar el crecimiento y demandas de la Conservación de la Red Vial Oficial de Carreteras del País, con estándares de calidad que nos brinde mayor seguridad vial y transitabilidad a nivel nacional y regional.

Funciones

La función principal del Fondo Vial es la conservación y mantenimiento de la red vial oficial en las carreteras y caminos a nivel nacional, los cuales se ejecutan en tres componentes que son conservación de la red vial pavimentada y conservación de la red vial no pavimentada y el mantenimiento rutinario con la atención de microempresas asociativas de conservación vial en la red pavimentada y no pavimentada.

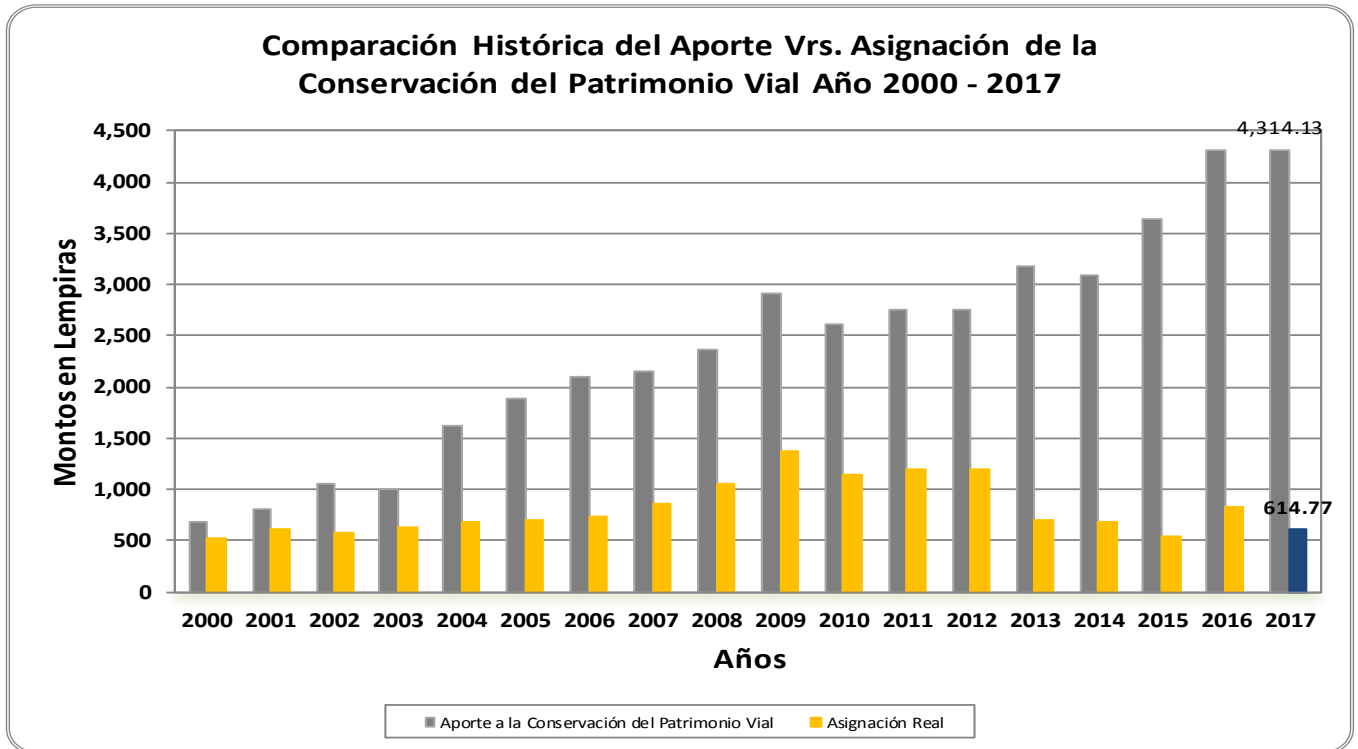
II.1 HISTÓRICO DE PRESUPUESTO ASIGNADO DESDE EL AÑO 2000 HASTA EL AÑO 2017

El histórico del presupuesto asignado a Fondo Vial en la tabla 1, hace el recuento a partir de la entrada en vigencia de la reforma de ley, en donde se ordena a los entes correspondientes respeten la asignación del 40% de los ingresos obtenidos por concepto de aporte a la conservación del patrimonio vial, atención de programas de interés social y de turismo, mismo que no se ha cumplido de acuerdo a ley, y que ha limitado los alcances de las metas del mantenimiento y conservación vial trazadas por la institución. Cabe destacar que durante la gestión 2017 se realizaron varias modificaciones en las cuales se reprogramaron los fondos en las diferentes actividades-obras, se incorporaron fondos nacionales para cumplir con compromisos generados por la atención de emergencias de invierno.

Tabla 1. Histórico de Presupuesto Asignado, años 2000 al 2017

Gestión	Aporte Atención Prog. Sociales y Conservación del Patrimonio Vial	Porcentaje por Ley	Presupuesto conforme a Ley (Millones de Lempiras)	Asignación Presupuestaria otorgada al Fondo Vial	Porcentaje de Asignación
2000	1,959.99	35%	686.00	532.33	77.60%
2001	2,140.00	38%	813.20	614.78	75.60%
2002	2,616.55	40%	1,046.62	571.45	54.60%
2003	2,487.22	40%	994.89	626.78	63.00%
2004	4,050.70	40%	1,620.28	685.38	42.30%
2005	4,710.30	40%	1,884.12	702.78	37.30%
2006	5,235.00	40%	2,094.00	731.87	34.95%
2007	5,373.68	40%	2,149.47	868.48	40.40%
2008	5,895.00	40%	2,358.00	1,048.18	44.45%
2009	7,295.10	40%	2,918.04	1,376.53	47.17%
2010	6,530.60	40%	2,612.24	1,146.82	43.90%
2011	6,900.00	40%	2,760.00	1,196.62	43.36%
2012	6,910.00	40%	2,764.00	1,201.89	43.48%
2013	7,968.60	40%	3,187.44	694.62	21.79%
2014	7,743.00	40%	3,097.20	690.65	22.30%
2015	9,082.80	40%	3,633.12	539.88	14.86%
2016	10,785.32	40%	4,314.13	884.76	20.51%
2017	12,287.00	40%	4,914.80	614.77	12.51%

Los programas de conservación para la gestión 2017 recibieron un techo presupuestal de 614.77 millones de lempiras, tal como se muestra en la figura 1 el Fondo Vial ha sido objeto de drásticos recortes en el presupuesto asignado por ley.



II.2 EVOLUCIÓN DE LA RED VIAL OFICIAL

En los 25 años la red vial se ha duplicado en extensión, en parte debido al crecimiento poblacional, crecimiento del parque vehicular y necesidad de comunicar las zonas productivas con los mercados de producción interna, así como por las exigencias de llevar los servicios del Estado (salud, educación, agua, energía eléctrica, etcétera,) a la población. De igual modo el crecimiento de intercambio comercial y turístico regional, A continuación, se presenta la tabla 2 con la evolución de la red vial oficial.

A partir del año de 1999 se empieza a elaborar estudios de medición para la red vial vecinal, al mismo tiempo podemos indicar que posteriormente al año 1999, el crecimiento de la Red Vial ha sido constante en un promedio de 100 a 150 Km por año. La mayor cantidad de tramos de este Red tiene rodadura de material selecto. Para el cambio de estatus

se toman en general las Principales y Secundarias No Pavimentadas que son las que tienen mayores niveles de tráfico.

Tabla 2. Evolución de la Red Vial Oficial (datos clasificados por tipo de red y cantidad de kilómetros)

Años Revisión	RED PRINCIPAL						RED SECUNDARIA						RED VECINAL*				TOTAL
	CA	CH	TD	MS	TI	SUBTOTAL	CA	CH	TD	MS	TI	SUBTOTAL	TD	MS	TI	SUBTOTAL	
1989			2,059.20	74.90	-	2,134.10			329.50	1,351.60	-	1,681.10	-	6,732.70	1,055.80	7,788.50	11,603.70
1991	1,825.00	-	334.50	932.60	-	3,092.10	101.60	25.00	114.80	2,141.50	96.00	2,478.90	-	-	-	-	5,571.00
1999	1,786.00	194.00	442.00	764.00	13.00	3,199.00	148.00	25.00	180.00	2,146.00	65.00	2,564.00	-	6,328.00	1,511.00	7,839.00	13,602.00
2004	1,818.21	190.97	490.96	717.56	-	3,217.70	152.82	40.68	230.64	2,152.35	-	2,576.49	-	6,507.51	1,426.75	7,934.26	13,728.45
2006	1,857.83	190.97	509.92	716.68	-	3,275.40	153.57	42.73	220.57	2,137.83	-	2,554.70	-	6,782.38	1,423.82	8,206.20	14,036.30
2009	1,859.75	190.97	577.09	652.49	-	3,280.30	153.57	42.73	334.95	2,133.63	-	2,664.88	-	6,874.15	1,419.93	8,294.08	14,239.26
2010	1,859.75	190.97	606.78	622.80	-	3,280.30	153.57	50.33	358.61	2,116.85	-	2,679.36	-	6,914.34	1,422.02	8,336.36	14,296.02
2012	1,859.75	190.97	606.78	627.10	-	3,284.60	160.70	57.42	490.94	2,062.09	-	2,771.15	-	7,132.47	1,553.08	8,685.55	14,741.30
2013	1,859.75	190.97	717.95	510.63	-	3,279.30	160.70	63.42	485.94	2,074.09	-	2,784.15	-	7,349.45	1,615.37	8,964.82	15,028.27
2014	1,817.99	273.55	760.12	468.46	-	3,320.12	208.22	99.32	546.19	2,054.59	-	2,908.32	-	7,344.58	1,907.68	9,252.26	15,480.70
2015	1,817.99	273.55	766.40	462.18	-	3,320.12	209.28	101.54	560.18	2,052.50	-	2,923.50	-	7,470.11	2,167.51	9,637.62	15,881.24
2016	1,817.99	273.55	766.40	462.18	-	3,320.12	208.23	101.54	560.18	2,052.50	-	2,922.45	1.25	7,562.02	2,279.37	9,842.64	16,085.21
2017	1,817.99	273.55	843.88	384.70	-	3,320.12	209.28	101.54	560.18	2,052.50	-	2,923.50	-	7,508.13	2,198.38	9,706.51	15,950.13
CA	Concreto Asfáltico																
CH	Concreto Hidráulico																
TD	Tratamiento Dole																
MS	Material Selecto																
TI	Tierra																

* La red vecinal se refiere a datos estimados, no medidos. A partir de 1999 se elaboran los estudios de medición para la Red Vial Vecinal.

Fuente: INSEP, 2017.

CAPÍTULO III. CONSERVACIÓN DE LA RED VIAL PAVIMENTADA

El programa comprende la conservación de la Red Vial Pavimentada a través del mantenimiento rutinario de la misma, donde se realizan labores de bacheo y sellos asfálticos;

Mejoramiento y Pavimentaciones nuevas en tramos específicos de la red, los cuales se están elevando de categorías con el fin de generar ahorro en los costos de operación, ya que su mantenimiento representaba una alta inversión para el Estado. Adicionalmente se está dotando de señalización horizontal y vertical a ciertos tramos pavimentados a fin de proveer seguridad al usuario.

III.1 DESEMPEÑO FINANCIERO DEL PROGRAMA 12: CONSERVACIÓN DE LA RED VIAL PAVIMENTADA

Durante el 2017 se devengaron en actividades de conservación L 210.00 millones de lempiras equivalente a 83.91%, el incremento en la variación de la ejecución financiera del IV trimestre en relación al III trimestre, corresponde a los pagos de estimaciones de los proyectos ejecutados durante la Semana Santa 2017 y que por falta de cuota en el presupuesto no se devengaron en el momento correspondiente.

En la distribución del presupuesto para la gestión 2017 se destaca la asignación del 10% de la cuota a proyectos de mejoramiento y nuevas pavimentaciones, el propósito de esta actividad consiste en elevar de categoría caminos o carreteras de tierra y que tienen gran afluencia de transitabilidad, en esta ocasión se elevó la Ruta 108, Juticalpa-La Empalizada-San Francisco de Becerra (Sección II) .

Tabla 3. Ejecución Financiera para la gestión 2017

EJECUCIÓN FINANCIERA							
Gestión 2017							
Programa/Actividad/Obra	Presupuesto Vigente	Presupuesto Devengado	Porcentaje de Ejecución	IT	II T	III T	IV T
12 00 00 000 Conservación de la Red Vial Pavimentada	250,272,115.00	210,000,021.56	83.91%	485,510.27	23,537,513.65	19,080,886.76	166,896,110.88
12 00 00 001 Mantenimiento Periódico y Rutinario en calzada Con Bacheo Asfáltico y Sellos parciales	188,306,387.00	154,061,817.27	81.81%	485,510.27	22,072,114.43	12,281,075.34	119,223,117.23
12 00 00 002 Señalización y Seguridad Vial	965,728.00	965,727.71	100.00%	-	965,727.71	-	-
12 00 00 003 Mejoramiento y Pavimentaciones	54,000,000.00	53,392,705.14	98.88%	-	499,671.51	6,799,811.42	46,093,222.21
12 00 00 004 Atención de Emergencias y Obras de Mitigación	7,000,000.00	1,579,771.44	22.57%	-	-	-	1,579,771.44

EL Capítulo 8 de este informe detalla las modificaciones de presupuesto aprobadas por la SEFIN y que son relevantes para la ejecución de los proyectos programados y las atenciones por contingencias en la temporada de invierno.

III.2 DESEMPEÑO FÍSICO DEL PROGRAMA 12: CONSERVACIÓN DE LA RED VIAL PAVIMENTADA

Durante el 2017 trimestre se reportan avances de ejecución física de 781.03 kilómetros, en la tabla 4 se encuentra el detalle de meta física completada para la gestión 2017, en el anexo X.1 se adjunta la matriz de seguimiento de avances físicos de los diferentes proyectos del programa de conservación en la Red Vial Pavimentada.

Tabla 4. Ejecución Física para la gestión 2017

METAS FÍSICAS EJECUTADAS						
Programa/Actividad/Obra	Total Gestión 2017					
	Meta Física Programada	Meta Física Ejecutada	I T	II T	III T	IV T
12 00 00 000 Conservación de la Red Vial Pavimentada	1002.03	781.03	177.26	185.30	51.47	367.00
Mantenimiento Periódico y Rutinario en						
12 00 00 001 calzada Con Bacheo Asfáltico y Sellos parciales	997.03	776.43	177.26	185.05	50.57	363.55
12 00 00 003 Mejoramiento y Pavimentaciones	5.00	4.60	-	0.25	0.90	3.45
Atención de Emergencias y Obras de						
12 00 00 004 Mitigación	5.00	25.00	-	-	-	25.00

III.3 LOGROS EN CONSERVACIÓN DE LA RED VIAL PAVIMENTADA








Para lograr la ejecución de los proyectos programados fue necesaria en la gestión 2017 la contratación de un total de 80 empresas entre constructoras y supervisoras, logrando así generar más de cinco mil empleos.

Tabla 5. Logros para la gestión 2017

CATEGORIA PROGRAMATICA			CONTRATOS			EMPLEOS GENERADOS	EJECUCIÓN FÍSICA (Km / Informe / Atención)
PG	ACT/OBRA	NOMBRE	CONSTRUCCION/ MICROEMPRESAS	SUPERVISION	VERIFICACIÓN		
12		CONSERVACIÓN DE LA RED VIAL PAVIMENTADA					
	001	MANTENIMIENTO PERIÓDICO Y RUTINARIO EN CALZADA CON BACHEO ASFALTICO	43	27			776.43
	002	SEÑALIZACIÓN Y SEGURIDAD VIAL	1	1		5,150	
	003	MEJORAMIENTO Y PAVIMENTACIONES	1	2			4.50
	004	ATENCIÓN DE EMERGENCIAS Y OBRAS DE MI	5		1		
		TOTAL PROGRAMA 12:	50	30		5,150	780.93

III.4 IMÁGENES EJECUCIÓN DE OBRAS EN RVP, GESTIÓN 2017

IMÁGENES EJECUCIÓN DE OBRAS I TRIMESTRE









													
<table border="1"> <tr> <td>No.</td> <td>Ruta CA-4 Occidente, Chamelecón - LD. Cortés/SB</td> <td>I TRIMESTRE / 2017</td> </tr> <tr> <td>1</td> <td>Actividad: Mantenimiento Rutinario en Calzada con Bacheo Asfáltico Permanente.</td> <td></td> </tr> </table>	No.	Ruta CA-4 Occidente, Chamelecón - LD. Cortés/SB	I TRIMESTRE / 2017	1	Actividad: Mantenimiento Rutinario en Calzada con Bacheo Asfáltico Permanente.		<table border="1"> <tr> <td>No.</td> <td>Ruta CA-13 Oriente, Yocoa - Quebrada de Arena</td> <td>I TRIMESTRE / 2017</td> </tr> <tr> <td>2</td> <td>Actividad: Mantenimiento Rutinario en Calzada con Bacheo Asfáltico Permanente.</td> <td></td> </tr> </table>	No.	Ruta CA-13 Oriente, Yocoa - Quebrada de Arena	I TRIMESTRE / 2017	2	Actividad: Mantenimiento Rutinario en Calzada con Bacheo Asfáltico Permanente.	
No.	Ruta CA-4 Occidente, Chamelecón - LD. Cortés/SB	I TRIMESTRE / 2017											
1	Actividad: Mantenimiento Rutinario en Calzada con Bacheo Asfáltico Permanente.												
No.	Ruta CA-13 Oriente, Yocoa - Quebrada de Arena	I TRIMESTRE / 2017											
2	Actividad: Mantenimiento Rutinario en Calzada con Bacheo Asfáltico Permanente.												
													
<table border="1"> <tr> <td>No.</td> <td>Ruta CA-6, Las Crucitas - Jacaleapa</td> <td>I TRIMESTRE / 2017</td> </tr> <tr> <td>3</td> <td>Actividad: Mantenimiento Rutinario en Calzada con Bacheo Asfáltico Permanente.</td> <td></td> </tr> </table>	No.	Ruta CA-6, Las Crucitas - Jacaleapa	I TRIMESTRE / 2017	3	Actividad: Mantenimiento Rutinario en Calzada con Bacheo Asfáltico Permanente.		<table border="1"> <tr> <td>No.</td> <td>Ruta 22, LD. Comayagua/Intibucá - Jesús de Otoro</td> <td>I TRIMESTRE / 2017</td> </tr> <tr> <td>4</td> <td>Actividad: Mantenimiento Rutinario en Calzada con Bacheo Asfáltico Permanente.</td> <td></td> </tr> </table>	No.	Ruta 22, LD. Comayagua/Intibucá - Jesús de Otoro	I TRIMESTRE / 2017	4	Actividad: Mantenimiento Rutinario en Calzada con Bacheo Asfáltico Permanente.	
No.	Ruta CA-6, Las Crucitas - Jacaleapa	I TRIMESTRE / 2017											
3	Actividad: Mantenimiento Rutinario en Calzada con Bacheo Asfáltico Permanente.												
No.	Ruta 22, LD. Comayagua/Intibucá - Jesús de Otoro	I TRIMESTRE / 2017											
4	Actividad: Mantenimiento Rutinario en Calzada con Bacheo Asfáltico Permanente.												
													
<table border="1"> <tr> <td>No.</td> <td>Ruta 146, Coxen Hole - Flower Bay - P035</td> <td>I TRIMESTRE / 2017</td> </tr> <tr> <td>9</td> <td>Actividad: Mantenimiento Rutinario en Calzada con Bacheo Asfáltico Permanente.</td> <td></td> </tr> </table>	No.	Ruta 146, Coxen Hole - Flower Bay - P035	I TRIMESTRE / 2017	9	Actividad: Mantenimiento Rutinario en Calzada con Bacheo Asfáltico Permanente.		<table border="1"> <tr> <td>No.</td> <td>Ruta 146, Coxen Hole - Flower Bay - P035</td> <td>I TRIMESTRE / 2017</td> </tr> <tr> <td>10</td> <td>Actividad: Mantenimiento Rutinario en Calzada con Bacheo Asfáltico Permanente.</td> <td></td> </tr> </table>	No.	Ruta 146, Coxen Hole - Flower Bay - P035	I TRIMESTRE / 2017	10	Actividad: Mantenimiento Rutinario en Calzada con Bacheo Asfáltico Permanente.	
No.	Ruta 146, Coxen Hole - Flower Bay - P035	I TRIMESTRE / 2017											
9	Actividad: Mantenimiento Rutinario en Calzada con Bacheo Asfáltico Permanente.												
No.	Ruta 146, Coxen Hole - Flower Bay - P035	I TRIMESTRE / 2017											
10	Actividad: Mantenimiento Rutinario en Calzada con Bacheo Asfáltico Permanente.												
													
<table border="1"> <tr> <td>No.</td> <td>CA11 - San Antonio - El Paraíso</td> <td>I TRIMESTRE / 2017</td> </tr> <tr> <td>11</td> <td>Actividad: Señalamiento y Seguridad Vial</td> <td></td> </tr> </table>	No.	CA11 - San Antonio - El Paraíso	I TRIMESTRE / 2017	11	Actividad: Señalamiento y Seguridad Vial		<table border="1"> <tr> <td>No.</td> <td>CA11 - San Antonio - El Paraíso</td> <td>I TRIMESTRE / 2017</td> </tr> <tr> <td>12</td> <td>Actividad: Señalamiento y Seguridad Vial</td> <td></td> </tr> </table>	No.	CA11 - San Antonio - El Paraíso	I TRIMESTRE / 2017	12	Actividad: Señalamiento y Seguridad Vial	
No.	CA11 - San Antonio - El Paraíso	I TRIMESTRE / 2017											
11	Actividad: Señalamiento y Seguridad Vial												
No.	CA11 - San Antonio - El Paraíso	I TRIMESTRE / 2017											
12	Actividad: Señalamiento y Seguridad Vial												

IMÁGENES EJECUCIÓN DE OBRAS II TRIMESTRE

					
No. 9	Ruta 132, Cucuyagua - Corquin	II TRIMESTRE / 2017	No. 10	Ruta 100, Dos Caminos - El Milagro - El Crique	II TRIMESTRE / 2017
Actividad: Colocación de Agregado de 3/8" para Tratamiento Supeficial Simple.			Actividad: Colocación de Agregado de 3/8" para Tratamiento Supeficial Simple.		
					
No. 11	Ruta 85, Orocuina - Choluteca	II TRIMESTRE / 2017	No. 12	Ruta 85, Orocuina - Choluteca	II TRIMESTRE / 2017
Actividad: Suministro y Colocación de Mezcla Asfáltica para Bacheo.			Actividad: Suministro y Colocación de Mezcla Asfáltica para Bacheo.		

					
No. 5	Ruta CA7, Palmerola - La Paz	II TRIMESTRE / 2017	No. 6	Ruta CA7, Palmerola - La Paz	II TRIMESTRE / 2017
Actividad: Limpieza y Perfilado de Cunetas previo a colocación de concreto para revestimiento.			Actividad: Suministro y Colocación de Mezcla Asfáltica para Bacheo.		
					
No. 7	Ruta 59, Las Flores - Santa Cruz de Yojoa	II TRIMESTRE / 2017	No. 8	Ruta 59, Las Flores - Santa Cruz de Yojoa	II TRIMESTRE / 2017
Actividad: Escarificación, Conformación y Compactación de superficie existente.			Actividad: Suministro y Colocación de Concreto Hidraulico. Resistencia 4000 psi, Espesor 15 cm.		

IMÁGENES EJECUCIÓN DE OBRAS III TRIMESTRE

													
<table border="1"> <tr> <td>No.</td> <td>Ruta 100, Dos Caminos - El Milagro - El Crique.</td> <td>III TRIMESTRE / 2017</td> </tr> <tr> <td>5</td> <td>Actividad: Concluidos los trabajos de Bacheo asfáltico con mezcla en caliente y colocación de Tratamiento superficial Simple.</td> <td></td> </tr> </table>	No.	Ruta 100, Dos Caminos - El Milagro - El Crique.	III TRIMESTRE / 2017	5	Actividad: Concluidos los trabajos de Bacheo asfáltico con mezcla en caliente y colocación de Tratamiento superficial Simple.		<table border="1"> <tr> <td>No.</td> <td>Ruta 132, Cucuyagua - Corquín</td> <td>III TRIMESTRE / 2017</td> </tr> <tr> <td>6</td> <td>Actividad: Operativo Asfáltico mayor en zona sumamente deteriorada.</td> <td></td> </tr> </table>	No.	Ruta 132, Cucuyagua - Corquín	III TRIMESTRE / 2017	6	Actividad: Operativo Asfáltico mayor en zona sumamente deteriorada.	
No.	Ruta 100, Dos Caminos - El Milagro - El Crique.	III TRIMESTRE / 2017											
5	Actividad: Concluidos los trabajos de Bacheo asfáltico con mezcla en caliente y colocación de Tratamiento superficial Simple.												
No.	Ruta 132, Cucuyagua - Corquín	III TRIMESTRE / 2017											
6	Actividad: Operativo Asfáltico mayor en zona sumamente deteriorada.												
													
<table border="1"> <tr> <td>No.</td> <td>Ruta CA-7, Palmerola - La Paz</td> <td>III TRIMESTRE / 2017</td> </tr> <tr> <td>7</td> <td>Actividad: Recuperación del Drenaje Longitudinal y revestimiento de cunetas con concreto clase "A".</td> <td></td> </tr> </table>	No.	Ruta CA-7, Palmerola - La Paz	III TRIMESTRE / 2017	7	Actividad: Recuperación del Drenaje Longitudinal y revestimiento de cunetas con concreto clase "A".		<table border="1"> <tr> <td>No.</td> <td>Ruta CA-7, Palmerola - La Paz</td> <td>III TRIMESTRE / 2017</td> </tr> <tr> <td>8</td> <td>Actividad: Operaciones de Tratamiento Superficial Simple.</td> <td></td> </tr> </table>	No.	Ruta CA-7, Palmerola - La Paz	III TRIMESTRE / 2017	8	Actividad: Operaciones de Tratamiento Superficial Simple.	
No.	Ruta CA-7, Palmerola - La Paz	III TRIMESTRE / 2017											
7	Actividad: Recuperación del Drenaje Longitudinal y revestimiento de cunetas con concreto clase "A".												
No.	Ruta CA-7, Palmerola - La Paz	III TRIMESTRE / 2017											
8	Actividad: Operaciones de Tratamiento Superficial Simple.												
													
<table border="1"> <tr> <td>No.</td> <td>Ruta 22, Siguatepeque - LD Comayagua / Intibucá.</td> <td>III TRIMESTRE / 2017</td> </tr> <tr> <td>1</td> <td>Actividad: Operaciones de Bacheo asfáltico con mezcla en caliente.</td> <td></td> </tr> </table>	No.	Ruta 22, Siguatepeque - LD Comayagua / Intibucá.	III TRIMESTRE / 2017	1	Actividad: Operaciones de Bacheo asfáltico con mezcla en caliente.		<table border="1"> <tr> <td>No.</td> <td>Ruta 25, Tegucigalpa - Valle de Angeles</td> <td>III TRIMESTRE / 2017</td> </tr> <tr> <td>2</td> <td>Actividad: Desintegración de carpeta asfáltica dañada para su reemplazo.</td> <td></td> </tr> </table>	No.	Ruta 25, Tegucigalpa - Valle de Angeles	III TRIMESTRE / 2017	2	Actividad: Desintegración de carpeta asfáltica dañada para su reemplazo.	
No.	Ruta 22, Siguatepeque - LD Comayagua / Intibucá.	III TRIMESTRE / 2017											
1	Actividad: Operaciones de Bacheo asfáltico con mezcla en caliente.												
No.	Ruta 25, Tegucigalpa - Valle de Angeles	III TRIMESTRE / 2017											
2	Actividad: Desintegración de carpeta asfáltica dañada para su reemplazo.												
													
<table border="1"> <tr> <td>No.</td> <td>Ruta 27, Acceso a Trujillo</td> <td>III TRIMESTRE</td> </tr> </table>	No.	Ruta 27, Acceso a Trujillo	III TRIMESTRE	<table border="1"> <tr> <td>No.</td> <td>Ruta 59, Las Flores - Santa Cruz de Yojoa</td> <td>III TRIMESTRE</td> </tr> </table>	No.	Ruta 59, Las Flores - Santa Cruz de Yojoa	III TRIMESTRE						
No.	Ruta 27, Acceso a Trujillo	III TRIMESTRE											
No.	Ruta 59, Las Flores - Santa Cruz de Yojoa	III TRIMESTRE											

IMÁGENES EJECUCIÓN DE OBRAS IV TRIMESTRE



CAPÍTULO IV. CONSERVACIÓN DE LA RED VIAL NO PAVIMENTADA

Conservación de la Red Vial No Pavimentada a través del Mantenimiento Periódico y Rutinario en 53 Sectores distribuidos en 18 Departamentos del país para atender una longitud de 1,875.00 kilómetros programados en actividades de Limpieza del Derecho de Vía, Limpieza de Alcantarillas, Conformación de Superficie de Rodadura, Colocación de Material Selecto, Construcción de Drenajes, Muros, Remoción de Derrumbes que forman parte del Mantenimiento Periódico, Así mismo de Limpieza del Derecho de Vía, Alcantarillas, Conformación de Superficie de Rodadura, que forman parte del Mantenimiento Rutinario, y Obras de Drenaje Menor que consiste en la Rehabilitación de pasos mediante vados simples, mixtos y pequeñas cajas puentes.

IV.1 DESEMPEÑO FINANCIERO DEL PROGRAMA 13: CONSERVACIÓN DE LA RED VIAL NO PAVIMENTADA

Durante el 2017 se devengaron en actividades de conservación L 269.52 millones de lempiras equivalente a 83.68%.

Tabla 6. Ejecución Financiera para la gestión 2017

EJECUCIÓN FINANCIERA							
Gestión 2017							
Programa/Actividad/Obra	Presupuesto Vigente	Presupuesto Devengado	Porcentaje de Ejecución	IT	II T	III T	IV T
13 00 00 000 Conservación de la Red Vial No Pavimentada	322,077,209.00	269,526,314.44	83.68%	8,971,350.43	60,332,701.57	55,669,282.21	144,552,980.23
13 00 00 001 Mantenimiento Periódico y Rutinario	297,000,000.00	263,002,666.70	88.55%	8,971,350.43	57,350,647.58	55,669,282.21	141,011,386.48
13 00 00 002 Atención de Emergencias y Obras de Mitigación	21,905,169.00	3,351,608.72	15.30%	-	-	-	3,351,608.72
13 00 00 003 Obras de Drenaje Menor	3,172,040.00	3,172,039.02	100.00%	-	2,982,053.99	-	189,985.03

EL Capítulo 8 de este informe detalla las modificaciones de presupuesto aprobadas por la SEFIN y que son relevantes para la ejecución de los proyectos programados y las atenciones por contingencias en la temporada de invierno.

IV.2 DESEMPEÑO FÍSICO DEL PROGRAMA 13: CONSERVACIÓN DE LA RED VIAL NO PAVIMENTADA

Durante el 2017 trimestre se reportan avances de ejecución física de 1,723.95 kilómetros, en la tabla 7 se encuentra el detalle de meta física completada para la gestión 2017.

Tabla 7. Ejecución Física para la gestión 2017

METAS FÍSICAS EJECUTADAS						
Programa/Actividad/Obra	Total Gestión 2017					
	Meta Física Programada	Meta Física Ejecutada	I T	II T	III T	IV T
Conservación de la Red Vial No Pavimentada	1875.00	1,723.95	275.20	770.55	435.62	242.58
13 00 00 000 Pavimentada						
13 00 00 001 Mantenimiento Periódico y Rutinario	1875.00	1,723.95	275.20	770.55	435.62	242.58
Atención de Emergencias y Obras de						
13 00 00 002 Mitigación	9.00	48.00	-	-	-	48.00
13 00 00 003 Obras de Drenaje Menor	4.00	5.25	4.75	0.45	0.05	-

IV.3 LOGROS EN CONSERVACIÓN DE LA RED VIAL NO PAVIMENTADA

Para lograr la ejecución de los proyectos programados fue necesaria en la gestión 2017 la contratación de un total de 113 empresas entre constructoras y supervisoras, logrando así generar más de seis mil empleos.

Tabla 8. Logros para la gestión 2017

CATEGORIA PROGRAMATICA			CONTRATOS			EMPLEOS GENERADOS	EJECUCIÓN FISICA (Km / Informe / Atención)
PG	ACT/OBRA	NOMBRE	CONSTRUCCION/MICROEMPRESAS	SUPERVISION	VERIFICACIÓN		
13		CONSERVACIÓN DE LA RED VIAL NO PAVIMENTADA					
	001	MANTENIMIENTO PERIÓDICO Y RUTINARIO	49	53			1,728.50
		ATENCIÓN DE EMERGENCIAS Y OBRAS DE					
	002	MITIGACIÓN	3		1	6,039	
	003	OBRAS DE DRENAJE MENOR	4	4			5.25 Cajas Puentes
		TOTAL PROGRAMA 13:	56	57		6,039	1,728.50

IV.4 IMÁGENES EJECUCIÓN DE OBRAS EN RVNP, GESTIÓN 2017

IMÁGENES EJECUCIÓN DE OBRAS I TRIMESTRE

Sonaguera – Isleta Central, Sector 3, Colón



Ruta CA-13 - Sonaguera, Sector 3, Colón



Puerto Cortés – La Travesía – Bajamar, Sector 12, Cortés



Bajamar – Brisas de Chamelecón – La Barra



IMÁGENES EJECUCIÓN DE OBRAS II TRIMESTRE



No.	Tramo: RUTA CA. 13 - PLANES DE HICAQUE	Estación:	0+000
1	Actividad: Conformación Tipo I	Fecha:	05/05/17



No.	Tramo: RUTA CA. 13 - PLANES DE HICAQUE	Estación:	0+000
2	Actividad: Conformación Tipo I	Fecha:	05/05/17



No.	Tramo: RUTA CA. 13 - PLANES DE HICAQUE	Estación:	0+000
3	Actividad: Conformación Tipo I	Fecha:	05/05/17



No.	Tramo: RUTA CA. 13 - PLANES DE HICAQUE	Estación:	0+000
4	Actividad: Conformación Tipo I	Fecha:	05/05/17



No.	TRAMO: Itame-San Juan de La Cruz-San Jose de Oriente	Estación:	2+667
9	Actividad: Limpieza de Alcantarilla	Fecha:	25-05-2017



No.	TRAMO: Itame-San Juan de La Cruz-San Jose de Oriente	Estación:	5+805
10	Actividad: Reacondicionamiento de Calzada	Fecha:	14-05-2017



No.	TRAMO: Itame-San Juan de La Cruz-San Jose de Oriente	Estación:	0+320
11	Actividad: Reacondicionamiento de Calzada	Fecha:	09-05-2017



No.	TRAMO: Itame-San Juan de La Cruz-San Jose de Oriente	Estación:	0+000
12	Actividad: Reacondicionamiento de Calzada	Fecha:	09-05-2017

IMÁGENES EJECUCIÓN DE OBRAS III TRIMESTRE



IMÁGENES EJECUCIÓN DE OBRAS IV TRIMESTRE



CAPÍTULO V. CONSERVACIÓN CON MICROEMPRESAS ASOCIATIVAS

El programa comprende la conservación y mantenimiento rutinario en la Red Vial Oficial Nacional, mediante la atención de Microempresas Asociativas de Conservación Vial (MEACV) en la red vial oficial pavimentada y las Microempresas de Mantenimiento Vial (MAMV) en la red vial oficial no pavimentada.

El devengado acumulado mostrado en la tabla 9 es de 22.40 millones de lempiras equivalentes al 100%, las microempresas contratadas atendieron el mismo tramo en más de una intervención, por lo que se acumuló el avance de la ejecución, resultando 4,457.59 kilómetros. No se debe interpretar el resultando del conteo de ejecución en base a la extensión de la Red Vial Nacional.

EL Capítulo 8 de este informe detalla las modificaciones de presupuesto aprobadas por la SEFIN y que son relevantes para la ejecución de los proyectos programados y las atenciones por contingencias en la temporada de invierno.

Tabla 9. Ejecución Financiera para la gestión 2017 con Microempresas

EJECUCIÓN FINANCIERA							
Gestión 2017							
Programa/Actividad/Obra	Presupuesto Vigente	Presupuesto Devengado	Porcentaje de Ejecución	I T	II T	III T	IV T
14 00 00 000 Microempresas Asociativas de Conservación Vial	22,409,746.00	22,409,744.67	100.00%	5,989,976.13	10,743,403.24	5,676,365.30	-
14 00 00 001 Conservación Red Vial Pavimentada	22,265,094.00	22,265,093.14	100.00%	5,989,976.13	10,743,403.24	5,531,713.77	-
14 00 00 002 Conservación Red Vial No Pavimentada	144,652.00	144,651.53	100.00%	-	-	144,651.53	-

Fuente. SEFIN, 2017

Tabla 10. Ejecución Física para la gestión 2017 con Microempresas

METAS FÍSICAS EJECUTADAS						
Total Gestión 2017						
Programa/Actividad/Obra	Meta Física Programada	Meta Física Ejecutada	I T	II T	III T	IV T
Microempresas Asociativas de						
14 00 00 000 Conservación Vial	4457.59	4,457.59	1,781.90	2,374.12	301.57	-
14 00 00 001 Conservación Red Vial Pavimentada	4273.53	4,273.53	1,688.40	2,283.56	301.57	-
14 00 00 002 Conservación Red Vial No Pavimentada	184.06	184.06	93.50	90.56	-	-

IV.4 IMÁGENES EJECUCIÓN DE OBRAS CON MICROEMPRESAS, GESTIÓN 2017

IMÁGENES EJECUCIÓN DE OBRAS I TRIMESTRE



MAMV: Los Forjadores. Tramo: Ruta 23, Santa Rita Estación 0+000 – Estación 37+500. Del Depto. de Yoro.



MAMV: Los Forjadores. Tramo: Ruta 23, Santa Rita Estación 0+000 – Estación 37+500. Del Depto. de Yoro.



MAMV: Futuristas de Jiquinlaca. Tramo: Ruta 22, desvío a Jesús de Otoro - La Esperanza, de los departamentos de Comayagua e Intibucá.



MAMV: Nuevo Amanecer de Oriente. Tramo: Ruta 91, El Matasano (Desvío a Chichimora Estación 7+630) – Trojes, del Departamento del Paraíso.



MAMV: Suyapita. Tramo: Ruta 15, Km 0+000 – Estación 30+000, del Depto. de Fco. Morazán



MAMV: Superación Jutiquille. Tramo: Ruta 39, Telica - San Fco. de la Paz – Estación 30+000.



MAMV: Palmeras del Río. Tramo: Ruta 15, Est. 30+000 – Río Dulce Est. 60+000, del Depto. de Francisco Morazán.



MAMV: Palmeras del Río. Tramo: Ruta 15, Est. 30+000 – Río Dulce Est. 60+000, Del Depto. de Francisco Morazán.

IMÁGENES EJECUCIÓN DE OBRAS II TRIMESTRE



MAMV: ALSA Tramo: Ruta CA-6, Tegucigalpa – Zamorano 29.21km, R68, Acceso a Tatumbla (3.7 km) del departamento de Francisco Morazán. Con una longitud de 32.91 km
Estación: 4+000 **Actividad:** Limpieza de derecho de vía.



MAMV: Mas Que Vencedores Tramo: Ruta CA-6, Zamorano 29.21 km – Ojo de Agua Est. 53+180 (23.97 km). R37 desvío a Talanga por R37 – Est. 20+340 (20.34km) del departamento de Francisco Morazán y El Paraiso, con una longitud de 40.79 **Estación:** 30+250 **Actividad:** Limpieza de derecho de vía.



MAMV: Mas Que Vencedores Tramo: Ruta CA-6, Zamorano 29.21 km – Ojo de Agua Est. 53+180 (23.97 km). R37 desvío a Talanga por R37 – Est. 20+340 (20.34km) del departamento de Francisco Morazán y El Paraiso, con una longitud de 40.79 **Estación:** 30+250 **Actividad:** Limpieza de derecho de vía.



MAMV: Roca Eterna Tramo: Ruta 43, Rio Dulce (desvió en R15) – Desvió a Cedros, del departamento de Francisco Morazán, con una longitud de 24.75 **Estación:** 11+500 **Actividad:** Recolección de Basura.

CAPÍTULO VI. DESEMPEÑO DE LA VERIFICACIÓN Y ASISTENCIA TÉCNICA

El servicio consiste en la verificación técnica y asistencia técnica de las actividades desarrolladas por las empresas contratistas y firmas supervisoras en el Programa de Conservación de la Red Vial No Pavimentada a través del mantenimiento periódico y rutinario en los 53 Sectores distribuidos en 18 departamentos del país para atender de acuerdo a la programación establecida, así mismo la verificación técnica en las diferentes actividades por las Emergencias provocadas por los desastres naturales, en la Red Vial Pavimentada y No Pavimentada a nivel nacional, apoyo a la verificación administrativa y financiera en la recolección, cuantificación y verificación de la información financiera que refleje el progreso y estatus en períodos determinados de las operaciones financiadas, por el Fondo Vial y presentados por proyecto, presentar información mensual indicando disponibilidad de fondos por proyecto, avance consolidado y trabajos realizados, apoyar a la Gerencia Administrativa Financiera en el mantenimiento y registro de una contabilidad comercial donde se reflejen estados de pérdidas y utilidades, cuentas de patrimonio (valor de la red vial), contabilidad de costos y cualquier metodología y apoyo logístico necesario para la total y correcta operación de la unidad contable financiera del Fondo Vial.

En tabla 11 se presentan los montos financieros y las entregas físicas efectuadas por la empresa a cargo de los servicios de verificación, se devengó la cantidad acumulada para la gestión 2017 de 25.62 millones lo que representa el 95.11% de la ejecución para el presupuesto vigente de 2017.

Para dar cumplimiento a los requerimientos de Ley fue necesario ampliar el tiempo de contratación de la empresa verificadora, por lo que se precisó el incremento del presupuesto vigente.

Tabla 11. Ejecución Financiera para la gestión 2017

EJECUCIÓN FINANCIERA							
Gestión 2017							
Programa/Actividad/Obra	Presupuesto Vigente	Presupuesto Devengado	Porcentaje de Ejecución	IT	II T	III T	IV T
11 00 00 000 Servicios de Verificación Técnica, Administrativa y Financiera	26,944,139.00	25,626,083.94	95.11%	50,339.48	7,050,327.20	5,836,220.97	12,689,196.29
11 00 00 001 Verificación Técnica, Administrativa y Financiera	26,944,139.00	25,626,083.94	95.11%	50,339.48	7,050,327.20	5,836,220.97	12,689,196.29

CAPÍTULO VII. DESEMPEÑO DE ACTIVIDADES CENTRALES

La Gerencia Administrativa y Financiera de Fondo Vial consiste en organizar y dirigir todas las actividades administrativas, financieras y de logística en general, asegurando el suministro oportuno y el uso racional de los recursos humanos, materiales y financieros del Fondo Vial, disponiendo de los mecanismos de coordinación y control requeridos, tiene como objetivo administrar y ejecutar los recursos financieros, el recurso humano, los servicios generales y demás gestiones administrativas con el fin de lograr mayor eficiencia y eficacia en las actividades normales de la Institución.

En la tabla 12 se puede observar los egresos trimestrales, con una ejecución acumulada de 38.09 millones de lempiras equivalente al 61.45%.

Tabla 12. Ejecución Financiera para la gestión 2017

EJECUCIÓN FINANCIERA							
Gestión 2017							
Programa/Actividad/Obra	Presupuesto Vigente	Presupuesto Devengado	Porcentaje de Ejecución	IT	II T	III T	IV T
01 00 00 000 Actividades Centrales	61,984,429.00	38,095,569.47	61.46%	7,102,473.46	10,936,241.56	10,411,791.46	9,645,062.99
01 00 00 001 Dirección y Coordinación Superior	61,984,429.00	38,095,569.47	61.46%	7,102,473.46	10,936,241.56	10,411,791.46	9,645,062.99

CAPÍTULO VIII. MODIFICACIONES DE PRESUPUESTO APROBADAS POR SEFIN

Siguiendo las instrucciones de la Comisión Interventora, durante el cuarto trimestre se registraron importantes modificaciones en los tres programas de conservación gestionados por Fondo Vial, se precisó de dichas modificaciones para poder cumplir compromisos adquiridos con las empresas constructoras. Ver en tablas, 13, 14, 15, 16, 17 y 18 el detalle de movimientos por mes.

La temporada de invierno ocasionó enormes daños en la Red Vial Pavimentada y la Red Vial No Pavimentada, por lo que la Secretaría de Finanzas en diciembre realizó un desembolso especial de L. 70.97 millones de lempiras con el objeto de cubrir los gastos ocasionados por las atenciones de emergencias.

Tabla 13. Modificación de estructura de Gasto-agosto 2017

N° de Documento	Justificación	Fuente	Monto	Mes
12 1,2,3	La Dirección General de Presupuesto en aplicación de los Artículos 35 de la Ley Orgánica del Presupuesto; 31 de las Disposiciones Generales del Presupuesto 2017; 18, 19 numeral 5, 24 literal b) numeral 1 de las Normas Técnicas del Subsistema de Presupuesto. Estima que se APRUEBE la solicitud en todas y cada una de sus partes.	11/001	L. 5,847,320.00	agosto

Actividad	Descripción	Tipo Modificación	Monto
14-00-000-001	Conservación Red Vial Pavimentada	Aumento	L. 5,847,320.00
	Total Aumento egresos:		L. 5,847,320.00
14-00-000-002	Conservación Red Vial No Pavimentada	Disminución	L. 5,847,320.00
	Total Disminución egresos:		L. 5,847,320.00

Tabla 14. Modificación de estructura de Gasto-septiembre 2017

N° de Documento	Justificación	Fuente	Monto	Mes
14 4,5,6,7,8,9,10,11	Solicitud de modificación presupuestaria para readecuar las asignaciones de las diferentes actividades involucradas y así poder llevar acabo la ejecución de nuevos proyectos.	11/001	L. 37,538,028.00	septiembre

Actividad	Descripción	Tipo Modificación	Monto
12-00-000-001	Mantenimiento Periódico y Rutinario en calzada Con Bacheo Asfáltico y Sellos parciales	Aumento	L. 20,000,000.00
12-00-000-004	Atención de Emergencias y Obras de Mitigación	Aumento	10,000,000.00
13-00-000-002	Atención de Emergencias y Obras de Mitigación	Aumento	5,000,000.00
14-00-000-001	Conservación Red Vial Pavimentada	Aumento	2,538,028.00
Total Aumento egresos:			L. 37,538,028.00
12-00-000-005	Conservación y Mantenimiento de Obras de Drenaje Mayor	Disminución	35,000,000.00
14-00-000-002	Conservación Red Vial No Pavimentada	Disminución	2,538,028.00
Total Disminución egresos:			L. 37,538,028.00

Tabla 15. Modificación de estructura de Gasto-octubre 2017

N° de Documento	Justificación	Fuente	Monto	Mes
16 12,13,14,15,16,17	Fondo vial solicita esta modificación presupuestaria a fin de readecuar las asignaciones de las diferentes actividades involucradas y así poder cumplir con los compromisos adquiridos.	11/001	L. 16,649,527.15	octubre
Actividad	Descripción	Tipo Modificación	Monto	
12-00-000-001	Mantenimiento Periódico y Rutinario en calzada Con Bacheo Asfáltico y Sellos parciales	Aumento	L.	16,649,527.15
Total Aumento egresos:			L.	16,649,527.15
12-00-000-002	Señalización y Seguridad Vial	Disminución		4,034,272.29
12-00-000-005	Conservación y Mantenimiento de Obras de Drenaje Mayor	Disminución		5,000,000.00
14-00-000-001	Conservación Red Vial Pavimentada	Disminución		7,615,254.86
Total Disminución egresos:			L.	16,649,527.15

Fuente. SEFIN, 2017

Tabla 16. Modificación de estructura de Gasto-noviembre 2017

N° de Documento	Justificación	Fuente	Monto	Mes
18 18,19,20,21,22,23	Fondo vial solicita esta modificación presupuestaria con el fin de readecuar las asignaciones de las diferentes actividades involucradas y así poder cumplir con los compromisos adquiridos.	11/001	L. 16,827,960.00	noviembre

Actividad	Descripción	Tipo Modificación	Monto
12-00-000-001	Mantenimiento Periódico y Rutinario en calzada Con Bacheo Asfáltico y Sellos parciales	Aumento	L. 16,827,960.00
Total Aumento egresos:			L. 16,827,960.00
13-00-000-001	Mantenimiento Periódico y Rutinario	Disminución	L. 3,000,000.00
13-00-000-003	Obras de Drenaje Menor Conservación y	Disminución	3,827,960.00
13-00-000-004	Mantenimiento de Obras de Drenaje Mayor	Disminución	10,000,000.00
Total Disminución egresos:			L. 16,827,960.00

Fuente. SEFIN, 2017

Tabla 17. Modificación de estructura de Gasto-diciembre 2017

N° de Documento	Justificación	Fuente	Monto	Mes
22 24,25,26,27	Fondo vial solicita esta modificación presupuestaria con el fin de readecuar las asignaciones de las diferentes actividades involucradas y así poder cumplir con los compromisos adquiridos.	11/001	L. 8,000,000.00	diciembre
Actividad	Descripción	Tipo Modificación	Monto	
12-00-000-004	Atención de Emergencias y Obras de Mitigación	Aumento	L.	8,000,000.00
	Total Aumento egresos:		L.	8,000,000.00
13-00-000-002	Atención de Emergencias y Obras de Mitigación	Disminución		8,000,000.00
	Total Disminución egresos:		L.	8,000,000.00

Fuente. SEFIN, 2017

Tabla 18. Desembolso especial SEFIN - Aumento de estructura de Gasto, diciembre 2017

N° de Documento	Justificación	Fuente	Monto	Mes
24 28,29,30,31,32,33,34	Con el Oficio DE_1 20417_06, se solicita se incorpore en el Presupuesto del Fondo Vial, la cantidad total de L. 70,971,900.36 , un incremento en el presupuesto 2017 del Fondo Vial, el cual es necesario para atender las emergencias en la red vial no pavimentada del país, se ha estimado con base en la valoración de las emergencias ocurridas en distintos tramos de la red vial, producto de las condiciones climáticas que imperan en el país	23/176	L. 70,971,901.00	diciembre

Actividad	Descripción	Tipo Modificación	Monto
11-00-000-001	Verificación Técnica, Administrativa y Financiera	Aumento	L. 2,143,000.00
12-00-000-001	Mantenimiento Periódico y Rutinario en calzada Con Bacheo Asfáltico y Sellos parciales	Aumento	59,828,901.00
12-00-000-003	Mejoramiento y Pavimentaciones	Aumento	4,000,000.00
13-00-000-002	Atención de Emergencias y Obras de Mitigación	Aumento	5,000,000.00
Total Aumento egresos:			L. 70,971,901.00
Institución 220 GA 001	Donaciones de Capital de Organismos Internacionales	Disminución	L. 70,971,901.00
Total Disminución egresos:			L. 70,971,901.00

Fuente. SEFIN, 2017

CAPÍTULO IX. CONCLUSIONES Y RECOMENDACIONES

IX.1 CONCLUSIONES

- Con los programas de conservación y programas de verificación y gastos de funcionamiento se alcanzó un 82.74% de ejecución acumulada durante la gestión 2017.
- Los programas de conservación lograron ejecutar las metas físicas para la gestión 2017 en un 94.99%.
- A diciembre de 2017 Fondo Vial con sus programas de conservación generó 13,171 empleos directos. Con los proyectos de la Red Vial Pavimentada se crearon 5,150 plazas de empleo, con los proyectos de la Red Vial No Pavimentada se crearon 6,039 plazas de empleo, el programa de Microempresas Asociativas contrató 54 microempresas generando un total de 1,982 empleos.
- Debido a las catástrofes naturales propias del invierno, fue necesaria la contratación de empresas constructoras y supervisoras que atendieron las zonas impactadas para honrar los trabajos realizados mediante oficio DE_1 20417_06 se precisó de una transferencia de L.70,971,901.00 proveniente de la fuente 23/176 (donaciones).

IX.2 RECOMENDACIONES

- A la Secretaria de Finanzas se recomienda que agilice los compromisos de pagos pendientes con las empresas constructoras y supervisoras que ejecutan proyectos de conservación subcontratados por Fondo Vial.
- Que se estandaricen/homologuen los instrumentos y sistemas de seguimiento presupuestario y de ejecución física.

X. ANEXOS

ANEXO X.1. Matriz de seguimiento de avances físicos de los diferentes proyectos del programa de conservación en la Red Vial Pavimentada.

No.	Nombre del Tramo	Actividad / Obra	2017												Total	
			Cobertura Física (kilómetros)													
			Ene	Feb	Mar	Abr	May	Jun	Jul	Ago	Sep	Oct	Nov	Dic		
1	Ruta CA-13 Oriente, Sabá - Tocoa	Bacheo Asfáltico	-	-	27.79	-	-	-	-	-	-	-	-	-	-	27.79
2	Ruta CA-13 Oriente, Tocoa - Quebrada de Arena	Bacheo Asfáltico	-	-	15.16	-	-	-	-	-	-	-	-	-	-	15.16
3	Ruta CA-13, Puente Rio Corocito - Corocito	Bacheo Asfáltico	-	-	4.66	9.99	-	-	-	-	-	-	-	-	-	14.65
4	Ruta CA-13 Oriente, Corocito - Honduras Aguan	Bacheo Asfáltico	-	-	-	13.80	-	-	-	-	-	-	-	-	-	13.80
5	Ruta 22, Siguatepeque - Límite Deptal. Comayagua/Intibucá	Bacheo Asfáltico	-	-	-	-	-	-	9.90	-	-	-	-	-	-	9.90
6	Ruta 57, INCEHSA - San Antonio de la Cuesta	Bacheo Asfáltico	-	-	2.30	15.62	-	-	-	-	-	-	-	-	-	17.92
7	Ruta 57, San Antonio de la Cuesta - La Libertad	Bacheo Asfáltico	-	-	-	8.56	-	-	-	-	-	-	-	-	-	8.56
8	Ruta 127, CA-11 - Parque Arqueológico El Puente	Bacheo Asfáltico	-	-	6.25	-	-	-	-	-	-	-	-	-	-	6.25
9	Ruta 71, Choloma - Agua Prieta	Bacheo Asfáltico	-	-	5.00	-	-	-	-	-	-	-	-	-	-	5.00
10	Ruta 71, Ticamaya - Arenaes	Bacheo Asfáltico	-	-	9.38	-	-	-	-	-	-	-	-	-	-	9.38
11	Ruta 54, Cañaveral - San Francisco de Yojoa	Bacheo Asfáltico	-	-	-	1.05	-	-	-	-	-	-	-	-	-	1.05
12	Ruta CA-4 Occidente, Chamelecón - Límite Deptal. Cortés/Sta Bárbara	Bacheo Asfáltico	-	-	7.95	5.05	-	-	-	-	-	-	-	-	-	13.00
13	Ruta CA-4 Límite Deptal. Cortés/Santa Barbara - Ceibita	Bacheo Asfáltico	-	-	8.00	5.00	-	-	-	-	-	-	-	-	-	13.00
14	Ruta 148, Choluteca - Marcovia - Ruta 46	Bacheo Asfáltico	-	-	15.50	-	-	-	-	-	-	-	-	-	-	15.50
15	Ruta 46, Santa Elena - Monjaras	Bacheo Asfáltico	-	-	24.92	6.00	-	-	-	-	-	-	-	-	-	30.92
16	Ruta CA-1 Oriente, Libramiento de Choluteca - San Marcos de Colón	Bacheo Asfáltico	-	-	-	-	-	-	-	20.00	-	-	-	-	-	20.00
17	Ruta CA-1 Oriente, San Marcos de Colón - El Espino	Bacheo Asfáltico	-	-	-	9.96	-	-	-	-	-	-	-	-	-	9.96
18	Ruta CA-6, Las Crucitas - Jacaleapa	Bacheo Asfáltico	-	-	4.64	-	-	-	-	-	-	-	-	-	-	4.64
19	Ruta CA-6, Jacaleapa - Danlí	Bacheo Asfáltico	-	-	6.10	-	-	-	-	-	-	-	-	-	-	6.10
20	Ruta CA-6, Km 67+910 - Las Crucitas	Bacheo Asfáltico	-	-	4.47	-	-	-	-	-	-	-	-	-	-	4.47
21	Ruta 88, CA-6 - Tatumbula	Bacheo Asfáltico	-	-	3.35	-	-	-	-	-	-	-	-	-	-	3.35
22	Ruta 25, Desvío San Juancito - San Juan de Flores	Bacheo Asfáltico	-	-	-	7.05	-	-	-	-	-	-	-	-	-	7.05
23	Ruta 22, Límite Deptal. Comayagua/Intibucá - Jesús de Otoro	Bacheo Asfáltico	-	-	7.64	11.70	-	-	-	-	-	-	-	-	-	19.34
24	Ruta 22, Jesús de Otoro - La Esperanza	Bacheo Asfáltico	-	-	-	3.50	-	-	-	-	-	-	-	-	-	3.50
25	Ruta 35, West Bay - West End	Bacheo Asfáltico	-	-	-	5.00	-	-	-	-	-	-	-	-	-	5.00
26	Ruta 35, West End - Coxen Hole	Bacheo Asfáltico	-	-	-	-	-	-	-	-	-	-	-	-	-	-
27	Ruta 35, Coxen Hole - Brick Bay - French Harbour	Bacheo Asfáltico	-	-	-	-	-	-	-	-	-	-	-	-	-	-
28	Ruta 146, Coxen Hole - Flower Bay - P035	Bacheo Asfáltico	-	-	2.15	7.93	-	-	-	-	-	-	-	-	-	10.08
29	Ruta 82, CA-11A - Lepaera	Bacheo Asfáltico	-	-	-	-	-	-	-	-	-	-	-	-	-	-
30	Ruta 66, Alto Verde - Coyolito	Bacheo Asfáltico	-	-	3.00	11.00	-	-	-	-	-	-	-	-	-	14.00
31	Ruta 188, Santa Lucía - Langue	Bacheo Asfáltico	-	-	-	-	-	-	-	-	-	-	-	-	-	-
32	Ruta 23, Portillo de Chancaya - Desvío a Yorito	Bacheo Asfáltico	-	-	14.00	-	-	-	-	-	-	-	-	-	-	14.00
33	Ruta 23, Desvío a Yorito - Yoro	Bacheo Asfáltico	-	-	5.00	6.00	-	-	-	-	-	-	-	-	-	11.00
34	Ruta 132, Cucuyagua - Corquín	Bacheo Asfáltico	-	-	-	-	0.53	1.03	1.49	-	-	-	-	-	-	3.05
35	Ruta 25, Tegucigalpa - Valle de Angeles	Bacheo Asfáltico	-	-	-	5.25	6.60	4.41	5.77	-	-	-	-	-	-	22.03
36	Ruta 59, Las Flores - Santa Cruz de Yojoa	Bacheo Asfáltico	-	-	-	-	0.35	0.52	0.76	-	-	0.17	0.47	1.18	-	3.45
37	Ruta 27, Acceso a Trujillo	Bacheo Asfáltico	-	-	-	-	1.44	0.92	0.69	-	-	0.05	0.37	-	-	3.47
38	Ruta 100, Dos Caminos - El Milagro - El Crique	Bacheo Asfáltico	-	-	-	-	3.21	2.51	3.26	-	-	-	-	-	-	8.98
39	Ruta CA-7, Palmerola - La Paz	Bacheo Asfáltico	-	-	-	-	0.15	2.10	6.48	-	-	-	-	-	-	8.73
40	Ruta 85, Ruta 85, Orocuina - Choluteca	Bacheo Asfáltico	-	-	-	1.80	8.10	7.38	2.22	-	-	-	-	-	-	19.50
41	Ruta CA-13 Oriente, Honduras Aguan - Desvío a Trujillo	Bacheo Asfáltico	-	-	-	11.54	-	-	-	-	-	-	-	-	-	11.54
42	Chamelecon- La Entrada	Bacheo Asfáltico	-	-	-	-	-	-	-	-	-	42.23	54.43	9.82	-	106.48
43	Tegucigalpa-Danlí	Bacheo Asfáltico	-	-	-	-	-	-	-	-	-	20.66	37.30	4.90	-	62.86
44	Tela- Trujillo	Bacheo Asfáltico	-	-	-	-	-	-	-	-	-	122.06	26.94	3.73	-	152.73
45	La Paz- Marcala	Bacheo Asfáltico	-	-	-	-	-	-	-	-	-	-	16.21	15.01	-	31.22
46	Ruta 108, Juticalpa - La Empalizada - San Francisco de Becerra (Sección I)	Bacheo Asfáltico	-	-	-	-	-	-	-	-	-	-	8.02	-	-	8.02
	Ruta 108, Juticalpa - La Empalizada - San Francisco de Becerra (Sección II)	Mejoramiento y Pavimentación	-	-	-	-	0.12	0.13	0.25	0.21	0.44	0.42	1.98	1.05	-	4.60
	Total (Km Atendidos)	Bacheo Asfáltico	-	-	177.26	145.80	20.38	18.87	50.57	-	-	185.17	143.74	34.64	-	776.43
	Total (Km Atendidos)	Mejoramiento y Pavimentación	-	-	-	-	0.12	0.13	0.25	0.21	0.44	0.42	1.98	1.05	-	4.60



República de Honduras

DOCUMENTO DE MODIFICACIONES PRESUPUESTARIAS

Institución: 122 Documento: 12



22/01/2018 10:28:03

Gestión: 2017

R_MPR_DMPR_DOC

Página 1 de 2

MODIFICACIONES PRESUPUESATRIAS

Lugar: 08 01 Distrito Central

Fecha: 14/08/17

Institución: 0122 Fondo Vial

Nro. Documento: 000012

Modificación: 415 Traslado entre Programas de una misma Institución Grupo 400.00 y objetos 540.00; 550.00; 560.00, para misma finalidad

Estado: AUTORIZADO

Instr. Jurídico: 07 Dictamen DGP y Formulario FMP-05

Número: D-253-DGP-AE

DOCUMENTOS RELACIONADOS

TIPO	INSTITUCION	NRO. DOC o EXPEDIENTES	ESTADO
3	0122	1,2,3	AUTORIZADO

EGRESOS

INST	GA	UE	Fte.	Org.	Prg.	Spg.	Pry.	Aob.	Descripción	Obj.	Descripción	Trf.Bnf	Crđ. Disp.	Impt. UE	Impt. GA	Impt. Ins	Impt. Sefin	Crđ. Actual.
0122	003	005	11	001	14	00	000	001	CONSERVACIÓN RED VIAL PAVIMENTADA	47210	Construcciones y Mejoras de Bienes en Dominio Público	0000	1,130.33	0.00	0.00	5,847,320.00	5,847,320.00	5,848,450.33
Total Aumento Egresos:													1,130.33	0.00	0.00	5,847,320.00	5,847,320.00	5,848,450.33
0122	003	005	11	001	14	00	000	002	CONSERVACIÓN RED VIAL NO PAVIMENTADA	47210	Construcciones y Mejoras de Bienes en Dominio Público	0000	8,385,348.47	0.00	0.00	5,847,320.00	5,847,320.00	2,538,028.47
Total Disminución Egresos:													8,385,348.47	0.00	0.00	5,847,320.00	5,847,320.00	2,538,028.47

INGRESOS

INST	GA	Item	Descripción	Fte.	Org.	Rubro	Descripción	Trf Orig.	Crđ. Vigt.	Impt. GA	Impt. Ins	Impt. Sefin	Crđ. Actual.
AUMENTO INGRESOS													
DISMINUCION INGRESOS													

JUSTIFICACIONES: Resumen UE

Resumen GA

Resumen Institución

Resumen DGP

Se solicita modificación presupuestaria para cubrir montos pendientes me microempresas y supervisores.



República de Honduras

DOCUMENTO DE MODIFICACIONES PRESUPUESTARIAS

Institución: 122 Documento: 14



22/01/2018 10:27:27

Gestión: 2017

R_MPR_DMPR_DOC

Página 1 de 2

MODIFICACIONES PRESUPUESTARIAS

Lugar: 08 01 Distrito Central
 Institución: 0122 Fondo Vial
 Modificación: 415 Traslado entre Programas de una misma Institución Grupo 400.00 y objetos 540.00; 550.00; 560.00, para misma finalidad
 Instr. Jurídico: 07 Dictamen DGP y Formulario FMP-05

Fecha: 13/09/17
 Nro. Documento: 000014
 Estado: AUTORIZADO
 Número: D-286-DGP-AE

DOCUMENTOS RELACIONADOS

TIPO	INSTITUCION	NRO. DOC o EXPEDIENTES	ESTADO
3	0122	4,5,6,7,8,9,10,11	AUTORIZADO

EGRESOS

INST	GA	UE	Fte.	Org.	Prg.	Spp.	Pry.	Aob.	Descripción	Obj.	Descripción	Trf.Bnf	Créd. Disp.	Impt. UE	Impt. GA	Impt. Ins	Impt. Sefin	Créd. Actual.
AUMENTO EGRESOS																		
0122	003	005	11	001	12	00	000	001	MANTENIMIENTO PERIODICO Y RUTINARIO EN CALZADA CON BACHEOS AS	47210	Construcciones y Mejoras de Bienes en Dominio Público	0000	14,775,530.64	0.00	0.00	20,000,000.00	20,000,000.00	34,775,530.64
0122	003	005	11	001	12	00	000	004	ATENCIÓN DE EMERGENCIAS Y OBRAS DE MITIGACION	47210	Construcciones y Mejoras de Bienes en Dominio Público	0000	5,000,000.00	0.00	0.00	10,000,000.00	10,000,000.00	15,000,000.00
0122	003	005	11	001	13	00	000	002	ATENCIÓN DE EMERGENCIAS Y OBRAS DE MITIGACION	47210	Construcciones y Mejoras de Bienes en Dominio Público	0000	3,905,169.00	0.00	0.00	5,000,000.00	5,000,000.00	8,905,169.00
0122	003	005	11	001	14	00	000	001	CONSERVACIÓN RED VIAL PAVIMENTADA	47210	Construcciones y Mejoras de Bienes en Dominio Público	0000	5,077,226.86	0.00	0.00	2,538,028.00	2,538,028.00	7,615,254.86
Total Aumento Egresos:												0.00	0.00	37,538,028.00	37,538,028.00	66,295,954.50		
DISMINUCION EGRESOS																		
0122	003	005	11	001	12	00	000	005	CONSERVACIÓN Y MANTENIMIENTO DE OBRAS DE DRENAJE MAYOR	47210	Construcciones y Mejoras de Bienes en Dominio Público	0000	40,000,000.00	0.00	0.00	35,000,000.00	35,000,000.00	5,000,000.00
0122	003	005	11	001	14	00	000	002	CONSERVACIÓN RED VIAL NO PAVIMENTADA	47210	Construcciones y Mejoras de Bienes en Dominio Público	0000	2,538,028.47	0.00	0.00	2,538,028.00	2,538,028.00	0.47
Total Disminución Egresos:												0.00	0.00	37,538,028.00	37,538,028.00	5,000,000.47		

INGRESOS

INST	GA	Item	Descripción	Fte.	Org.	Rubro	Descripción	Trf Orig.	Créd. Vigt.	Impt. GA	Impt. Ins	Impt. Sefin	Créd. Actual.	
AUMENTO INGRESOS														
DISMINUCION INGRESOS														
JUSTIFICACIONES:			Resumen UE	Resumen GA				Resumen Institución				Resumen DGP		

Solicitud de modificación presupuestaria para readequar las asignaciones de las diferentes actividades involucradas y así poder llevar acabo la ejecución de nuevos proyectos.

DICTAMEN DGIP

Favorable? Dictamen

DICTAMEN DGP

Analisis Egresos

Analisis Ingresos

La Dirección General de Presupuesto en aplicación de los Artículos 35 de la Ley Orgánica del Presupuesto; 31 de las Disposiciones Generales del Presupuesto 2017; 18, 19 numeral 5, 24 literal b) numeral 1 de las Normas Técnicas del Subsistema de Presupuesto. Estima que se APRUEBE la solicitud en todas y cada una de sus partes.



República de Honduras

DOCUMENTO DE MODIFICACIONES PRESUPUESTARIAS

Institución: 122 Documento: 16



09/01/2018 08:38:02

Gestión: 2017

R_MPR_DMPPR_DOC

Página 1 de 2

MODIFICACIONES PRESUPUESTARIAS

Lugar: 08 01 Distrito Central

Fecha: 31/10/17

Institución: 0122 Fondo Vial

Nro. Documento: 000016

Modificación: 415 Traslado entre Programas de una misma Institución Grupo 400.00 y objetos 540.00; 550.00; 560.00, para misma finalidad

Estado: AUTORIZADO

Instr. Jurídico: 07 Dictamen DGP y Formulario FMP-05

Número: D-388-DGP-AE

DOCUMENTOS RELACIONADOS

TIPO	INSTITUCION	NRO. DOC o EXPEDIENTES	ESTADO
3	0122	12,13,14,15,16,17	AUTORIZADO

EGRESOS

INST	GA	UE	Fis.	Org.	Prog.	Spp.	Pry.	Aob.	Descripción	Obj.	Descripción	Trf.Bnf	Créd. Disp.	Impt. UE	Impt. GA	Impt. Ins	Impt. Sefin	Créd. Actual.
AUMENTO EGRESOS																		
0122	003	005	11	001	12	00	000	001	MANUTENIMIENTO PERIODICO Y RUTINARIO EN CALZADA CON SACOS DE AS	47210	Construcciones y Mejoras de Bienes en Dominio Público	0000	208,598.92	0.00	0.00	16,649,526.00	16,649,526.00	16,858,124.92
Total Aumento Egresos:													208,598.92	0.00	0.00	16,649,526.00	16,649,526.00	16,858,124.92
DISMINUCION EGRESOS																		
0122	003	005	11	001	12	00	000	002	SEÑALIZACION Y SEGURIDAD VIAL	47210	Construcciones y Mejoras de Bienes en Dominio Público	0000	4,034,272.29	0.00	0.00	4,034,272.00	4,034,272.00	0.29
0122	003	005	11	001	12	00	000	005	CONSERVACION Y MANTENIMIENTO DE OBRAS DE DRENAJE MAYOR	47210	Construcciones y Mejoras de Bienes en Dominio Público	0000	5,000,000.00	0.00	0.00	5,000,000.00	5,000,000.00	0.00
0122	003	005	11	001	14	00	000	001	CONSERVACION RED VIAL PAVIMENTADA	47210	Construcciones y Mejoras de Bienes en Dominio Público	0000	7,615,254.86	0.00	0.00	7,615,254.00	7,615,254.00	0.86
Total Disminución Egresos:													16,649,527.15	0.00	0.00	16,649,526.00	16,649,526.00	1.15

INGRESOS

INST	GA	Item	Descripción	Fis.	Org.	Rubro	Descripción	Trf.Orig.	Créd. Vigt.	Impt. GA	Impt. Ins	Impt. Sefin	Créd. Actual.
AUMENTO INGRESOS													
DISMINUCION INGRESOS													

JUSTIFICACIONES:	Resumen UE	Resumen GA	Resumen Institución	Resumen DGP
			Fondo vial solicita esta modificación presupuestaria a fin de readecuar las asignaciones de las diferentes actividades involucradas y así poder cumplir con los compromisos adquiridos.	

DICTAMEN DGIP

Favorable? Dictamen

DICTAMEN DGP

Análisis Egresos	Análisis Ingresos
La Dirección General de Presupuesto en aplicación de los Artículos 35 de la Ley Orgánica del Presupuesto; 31 de las Disposiciones Generales del Presupuesto 2016; 18, 19 numeral 5, 24 literal b) numeral 1 de las Normas Técnicas del Subsistema de Presupuesto. DICTAMINA: Que se APRUEBE la solicitud en todas y cada una de sus partes.	



República de Honduras

DOCUMENTO DE MODIFICACIONES PRESUPUESTARIAS

Institución: 122 Documento: 18



09/01/2018 08:37:53
Gestión: 2017

R_MPR_DMFR_DOC

Página 1 de 2

MODIFICACIONES PRESUPUESTARIAS

Lugar: 08 01 Distrito Central Fecha: 17/11/17
Institución: 0122 Fondo Vial Nro. Documento: 000018
Modificación: 415 Traslado entre Programas de una misma Institución Grupo 400.00 y objetos 540.00; 550.00; 560.00, para misma finalidad Estado: AUTORIZADO
Instr. Jurídico: 07 Dictamen DGP y Formulario FMP-05 Número: D-461-DGP-AE

DOCUMENTOS RELACIONADOS

TIPO	INSTITUCION	NRO. DOC o EXPEDIENTES	ESTADO
3	0122	18,19,20,21,22,23	AUTORIZADO

EGRESOS

INST	GA	UE	Fte.	Org.	Prg.	Spp.	Pry.	Aob.	Descripción	Obj.	Descripción	Trf.Bnf	Créd. Disp.	Impt. UE	Impt. GA	Impt. Ins	Impt. Seffin	Créd. Actual.
AUMENTO EGRESOS																		
0122	003	005	11	001	12	00	000	001	MANTENIMIENTO PERIODICO Y RUTINARIO EN CALZADA CON SACOS DE AS	47210	Construcciones y Mejoras de Bienes en Dominio Público	0000	10,400,015.32	0.00	0.00	16,827,960.00	16,827,960.00	27,227,975.32
Total Aumento Egresos:													10,400,015.32	0.00	0.00	16,827,960.00	16,827,960.00	27,227,975.32
DISMINUCION EGRESOS																		
0122	003	005	11	001	13	00	000	001	MANTENIMIENTO PERIODICO Y RUTINARIO	47210	Construcciones y Mejoras de Bienes en Dominio Público	0000	16,292,785.36	0.00	0.00	3,000,000.00	3,000,000.00	13,292,785.36
0122	003	005	11	001	13	00	000	003	OBRAS DE DRENAJE MENOR	47210	Construcciones y Mejoras de Bienes en Dominio Público	0000	3,827,960.96	0.00	0.00	3,827,960.00	3,827,960.00	0.96
0122	003	005	11	001	13	00	000	004	CONSERVACION Y MANTENIMIENTO DE OBRAS DE DRENAJE MAYOR	47210	Construcciones y Mejoras de Bienes en Dominio Público	0000	10,000,000.00	0.00	0.00	10,000,000.00	10,000,000.00	0.00
Total Disminución Egresos:													30,120,746.34	0.00	0.00	16,827,960.00	16,827,960.00	13,292,786.34

INGRESOS

INST	GA	Item	Descripción	Fte.	Org.	Rubro	Descripción	Trf.Orig.	Créd. Vigl.	Impt. GA	Impt. Ins	Impt. Seffin	Créd. Actual.
AUMENTO INGRESOS													
DISMINUCION INGRESOS													

JUSTIFICACIONES: Resumen UE Resumen GA Resumen Institución Resumen DGP

Fondo vial solicita esta modificación presupuestaria con el fin de readecuar las asignaciones de las diferentes actividades involucradas y así poder cumplir con los compromisos adquiridos.

DICTAMEN DGP

Favorable? Dictamen

DICTAMEN DGP

Análisis Egresos

Análisis Ingresos

La Dirección General de Presupuesto en aplicación de los Artículos 35 de la Ley Orgánica del Presupuesto; 25 y 31 de las Disposiciones Generales del Presupuesto 2017; 18, 19 numeral 5, 24 literal b) numeral 1 de las Normas Técnicas del Subsistema de Presupuesto. Estima que se APRUEBE la solicitud en todas y cada una de sus partes.



República de Honduras

DOCUMENTO DE MODIFICACIONES PRESUPUESTARIAS

Institución: 122 Documento: 22



09/01/2018 08:37:25
Gestión: 2017

R_MPR_DMPR_DOC

Página 1 de 2

MODIFICACIONES PRESUPUESTARIAS

Lugar: 08 01 Distrito Central

Fecha: 04/12/17

Institución: 0122 Fondo Vial

Nro. Documento: 000022

Modificación: 415 Traslado entre Programas de una misma Institución Grupo 400.00 y objetos 540.00; 550.00; 560.00, para misma finalidad

Estado: AUTORIZADO

Instr. Jurídico: 07 Dictamen DGP y Formulario FMP-05

Número: D-506-DGP-AE

DOCUMENTOS RELACIONADOS

TIPO	INSTITUCION	NRO. DOC o EXPEDIENTES	ESTADO
3	0122	24,25,26,27	AUTORIZADO

EGRESOS

INST	GA	UE	Fla.	Org.	Prog.	Spp.	Pry.	Aob.	Descripción	Obj.	Descripción	Trf. Bnf.	Créd. Disp.	Impt. UE	Impt. GA	Impt. Ins	Impt. Seffn	Créd. Actual.
AUMENTO EGRESOS																		
0122	003	005	11	001	13	00	000	002	ATENCIÓN DE EMERGENCIAS Y OBRAS DE MITIGACION	47210	Construcciones y Mejoras de Bienes en Dominio Público	0000	8,905,169.00	0.00	0.00	8,000,000.00	8,000,000.00	16,905,169.00
Total Aumento Egresos:													8,905,169.00	0.00	0.00	8,000,000.00	8,000,000.00	16,905,169.00
DISMINUCION EGRESOS																		
0122	003	005	11	001	12	00	000	004	ATENCIÓN DE EMERGENCIAS Y OBRAS DE MITIGACION	47210	Construcciones y Mejoras de Bienes en Dominio Público	0000	15,000,000.00	0.00	0.00	8,000,000.00	8,000,000.00	7,000,000.00
Total Disminución Egresos:													15,000,000.00	0.00	0.00	8,000,000.00	8,000,000.00	7,000,000.00

INGRESOS

INST	GA	Item	Descripción	Fla.	Org.	Rubro	Descripción	Trf. Oríg.	Créd. Vigl.	Impt. GA	Impt. Ins	Impt. Seffn	Créd. Actual.
------	----	------	-------------	------	------	-------	-------------	------------	-------------	----------	-----------	-------------	---------------

AUMENTO INGRESOS

DISMINUCION INGRESOS

JUSTIFICACIONES:	Resumen UE	Resumen GA	Resumen Institución	Resumen DGP
			Fondo Vial solicita esta modificación presupuestaria a fin de readecuar las asignaciones de las diferentes actividades involucradas y así poder cumplir con los compromisos adquiridos.	La SEFIN aprueba la presente modificación en atención a lo solicitado por Fondo Vial mediante Oficio No.CIFV_120117_01 de fecha 1° de diciembre de 2017, a fin de trasladar recursos que permitan desarrollar las actividades necesarias para la atención de los caminos terciarios afectados en la red vial no pavimentada producto de las emergencias.

DICTAMEN DGIP

Favorable? Dictamen

DICTAMEN DGP

Análisis Egresos

Análisis Ingresos

La Dirección General de Presupuesto en aplicación de los Artículos 35 de la Ley Orgánica del Presupuesto, 25 y 31 de las Disposiciones del Presupuesto General de Ingresos y Egresos de la República Año 2017, 18, 19 Numeral 5) y 24 inciso b) Numeral 1) de las Normas Técnicas del Subsistema de Presupuesto; Dictamina que se apruebe la solicitud en todas y cada una de sus partes y remite mediante Memorando No.1219-DGP-AE el Dictamen No.506-DGP-AE para la Autorización correspondiente.



República de Honduras

DOCUMENTO DE MODIFICACIONES PRESUPUESTARIAS

Institución: 122 Documento: 24



09/01/2018 14:15:59

Gestión: 2017

R_MPR_DMPR_DOC

Página 1 de 2

MODIFICACIONES PRESUPUESTARIAS

Lugar: 08 01 Distrito Central

Fecha: 06/12/17

Institución: 0122 Fondo Vial

Nro. Documento: 000024

Modificación: 126 Creación de espacio presupuestario

Estado: AUTORIZADO

Instr. Jurídico: 04 Resolución Interna SEFIN

Número: R-299

DOCUMENTOS RELACIONADOS

TIPO	INSTITUCION	NRO. DOC o EXPEDIENTES	ESTADO
3	0122	28,29,30,31,32,33,34	AUTORIZADO

EGRESOS

INST	GA	UE	Fle.	Org.	Prog.	Subp.	Pry.	Aob.	Descripción	Obj.	Descripción	Trf.Bnf	Créd. Disp.	Impl. UE	Impl. GA	Impl. Inc	Impl. Seфин	Créd. Actual.
AUMENTO EGRESOS																		
0122	003	005	23	176	11	00	000	001	VERIFICACION TECNICA, ADMINISTRATIVA Y FINANCIERA	47210	Construcciones y Mejoras de Bienes en Dominio Público	0000	0.00	0.00	0.00	0.00	2,143,000.00	2,143,000.00
0122	003	005	23	176	12	00	000	001	MANTENIMIENTO PERIODICO Y RUTINARIO EN CALZADA CON BACHEO AS	47210	Construcciones y Mejoras de Bienes en Dominio Público	0000	0.00	0.00	0.00	0.00	59,828,901.00	59,828,901.00
0122	003	005	23	176	12	00	000	003	MEJORAMIENTO Y PAVIMENTACIONES	47210	Construcciones y Mejoras de Bienes en Dominio Público	0000	0.00	0.00	0.00	0.00	4,000,000.00	4,000,000.00
0122	003	005	23	176	13	00	000	002	ATENCIÓN DE EMERGENCIAS Y OBRAS DE MITIGACIÓN	47210	Construcciones y Mejoras de Bienes en Dominio Público	0000	0.00	0.00	0.00	0.00	5,000,000.00	5,000,000.00
Total Aumento Egresos:													0.00	0.00	0.00	0.00	70,971,901.00	70,971,901.00

DISMINUCION EGRESOS

INGRESOS

INST	GA	Item	Descripción	Fle.	Org.	Rubro	Descripción	Trf Orig.	Créd. Vigl.	Impl. GA	Impl. Inc	Impl. Seфин	Créd. Actual.
AUMENTO INGRESOS													
0220	001			23	176	22204	Donaciones de Capital de Organismos Internacionales	0000	93,990,666.00	0.00	0.00	70,971,901.00	164,962,567.00
Total Aumento Ingresos:									93,990,666.00	0.00	0.00	70,971,901.00	164,962,567.00

DISMINUCION INGRESOS

JUSTIFICACIONES:	Resumen UE	Resumen GA	Resumen Institución	Resumen DGP
------------------	------------	------------	---------------------	-------------

La SEFIN aprueba la presente modificación en cumplimiento a lo estipulado en la Nota Técnica No.23, a fin de atender los daños emergentes en la red vial terciaria y secundaria que se encuentra afectada a nivel nacional producto de los sistemas climatológicos adversos, lo anterior en respuesta a la emergencia decretada por el Presidente de la República en Consejo de Ministros según PCM-069 y 072-2017.