



GASTOS

1. EJECUCION DE ALIMENTACION
2. EJECUCION DE ALQUILERES
3. EJECUCION DE BIENES Y SERVICIOS
4. EJECUCION DE GASTOS PERSONALES
5. EJECUCION DE OTROS GASTOS
6. EJECUCION DE GASTOS SERVICIOS PROFESIONALES Y TECNICOS
7. EJECUCION DE VIATICOS Y PASAJES
8. EJECUCION DE GASTOS DE COMBUSTIBLES Y LUBRICANTES
9. EJECUCION DE PRODUCTOS FARMACEUTICOS Y MEDICOS

EJECUCION DE PRODUCTOS FARMACEUTICOS Y MEDICOS, 2017

DESCRIPCIÓN	Diciembre	TOTAL
Producto Farmaceutico y Medicos	0.00	0.00
Total	0.00	0.00

Elaborado Por: 
Ramon Emilio Banegas



Revisado Por: 
Dr. José A. Hernández



EJECUCION GASTOS PERSONALES, 2017

DESCRIPCIÓN	ENERO	FEBRERO	MARZO	ABRIL	MAYO	JUNIO	JULIO	AGOSTO	SEPTIEMBRE	OCTUBRE	NOVIEMBRE	DICIEMBRE	TOTAL
SUPERINTENDENTES													
David Ignacio Williams Guillen	0.00	0.00	0.00	0.00	0.00	0.00	0.00	0.00	0.00	0.00	0.00	0.00	0.00
Emilio Cabrera Cabrera	0.00	0.00	0.00	0.00	0.00	0.00	0.00	0.00	0.00	0.00	0.00	0.00	0.00
Carlos Alejandro Pineda Pinel	0.00	0.00	0.00	0.00	0.00	0.00	0.00	0.00	0.00	0.00	0.00	0.00	0.00
Total	0.00	0.00	0.00	0.00	0.00	0.00	0.00	0.00	0.00	0.00	0.00	0.00	0.00

Elaborado Por:

Ramon Emilio Barregas



Revisado Por:

Dr. José A. Hernandez



EJECUCION GASTOS DE ALIMENTACION, 2017

DESCRIPCIÓN	Diciembre	TOTAL
Alimentos	16,864.57	16,864.57
Total	16,864.57	16,864.57

Elaborado Por:

Emilio Banegas



Revisado Por:

Dr. José A. Hernández




EJECUCION DE VIATICOS Y PASAJES, DICIEMBRE 2017

Nombre del Destinatario	Monto Afectado	Descripción del Gasto	TOTAL
SERVICIOS PERSONALES			
Pasajes Nacionales Y Al Extranjero	8,104.01	Pasajes	8,104.01
Viaticos	19,149.88	Viaticos	19,149.88
	27,253.89		27,253.89

Elaborado Por: 
Emilio Banegas



Revisado Por: 
Dr. José A. Hernández



EJECUCION DE OTROS GASTOS, 2017

DESCRIPCIÓN	DICIEMBRE	TOTAL
Caja Chica	11,629.68	11,629.68
Total	11,629.68	11,629.68

Elaborado Por:

Ramon Emilio Barajas



Revisado Por:

Dr. José A. Hernandez



EJECUCION GASTOS SERVICIOS PROFESIONALES Y TECNICOS, 2017

DESCRIPCIÓN	ENERO	FEBRERO	MARZO	ABRIL	MAYO	JUNIO	JULIO	AGOSTO	SEPTIEMBRE	OCTUBRE	NOVIEMBRE	DICIEMBRE	TOTAL
SUPERINTENDENTE													
Servicios Profesionales y Tecnicos	0.00	0.00	0.00	0.00	0.00	0.00	0.00	0.00	0.00	0.00	0.00	0.00	0.00
Total	0.00	0.00	0.00	0.00	0.00	0.00	0.00	0.00	0.00	0.00	0.00	0.00	0.00

Elaborado Por:

Ramón Emilio Banegas



Revisado Por:

Dr. José A. Hernández



EJECUCION BIENES Y SERVICIOS , 2017

DESCRIPCIÓN	ENERO	FEBRERO	MARZO	ABRIL	MAYO	JUNIO	JULIO	AGOSTO	SEPTIEMBRE	OCTUBRE	NOVIEMBRE	DICIEMBRE	TOTAL
SUPERINTENDENTE													
Bienes y Servicios	0.00	0.00	0.00	0.00	0.00	0.00	0.00	0.00	0.00	0.00	0.00	208,317.51	208,317.51
Total	0.00	0.00	0.00	0.00	0.00	0.00	0.00	0.00	0.00	0.00	0.00	208,317.51	208,317.51

Elaborado Por:

Ramón Emilio Banegas



Revisado Por:

Dr. José A. Hernández



EJECUCION DE ALQUILERES , 2017

DESCRIPCIÓN	ENERO	FEBRERO	MARZO	ABRIL	MAYO	JUNIO	JULIO	AGOSTO	SEPTIEMBRE	OCTUBRE	NOVIEMBRE	DICIEMBRE	TOTAL
SUPERINTENDENTE													
Alquileres	0.00	0.00	0.00	0.00	0.00	0.00	0.00	0.00	0.00	0.00	0.00	2354,388.24	2354,388.24
Total	0.00	0.00	0.00	0.00	0.00	0.00	0.00	0.00	0.00	0.00	0.00	2354,388.24	2354,388.24

Elaborado Por:

Ramon Emilio Banez



Revisado Por:

Dr. José A. Hernandez



EJECUCION GASTOS DE COMBUSTIBLE Y LUBRICANTES , 2017

DESCRIPCIÓN	ENERO	FEBRERO	MARZO	ABRIL	MAYO	JUNIO	JULIO	AGOSTO	SEPTIEMBRE	OCTUBRE	NOVIEMBRE	DICIEMBRE	TOTAL
SUPERINTENDENTE													
Combustibles y Lubricantes	0.00	0.00	0.00	0.00	0.00	0.00	0.00	0.00	0.00	0.00	0.00	9,000.00	9,000.00
Total	0.00	0.00	0.00	0.00	0.00	0.00	0.00	0.00	0.00	0.00	0.00	9,000.00	9,000.00

Elaborado Por: _____

Ramón Emilio Banegas



Revisado Por: _____

Dr. José A. Hernández

