

## OFICIO CNDT-INP-208-2017

Tegucigalpa M.D.C.  
04 de Diciembre 2017



Licenciado  
**José Francisco Zelaya**  
Jefe Unidad de Transparencia  
Instituto Nacional Penitenciario  
Su oficina

Sirva la presente para enviarle un cordial saludo, deseándole éxitos en sus delicadas funciones.

Por medio de la presente le remito el cuadro de atenciones que los diferentes integrantes de los Consejos Técnicos Interdisciplinarios han reportado en el mes de noviembre del año 2017. De igual manera hago de su conocimiento que se cumplió en un 100% en la meta planificada. En el área de Trabajo Social por instrucciones de la Directora Nacional se les delego la tarea de recibir todos los documentos que de acuerdo al Reglamento deben presentar los familiares, de las personas privadas de libertad para poder hacer la respectiva visita- A si mismo le remito los cuadros de resoluciones emitidas por los Abogados de los diferentes Centros Penitenciarios donde también se cumplió en un 100% con la meta planificada.

Sin otro particular, me suscribo de usted.

Atentamente

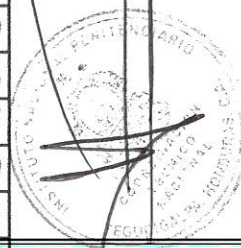


**HERMES MARQUEZ**  
**COORDINADOR NACIONAL**  
**DEPARTAMENTO DE GESTION PENITENCIARIA**  
**INSTITUTO NACIONAL PENITENCIARIO**

c.c. archivo P\*G  
c.c. Transparencia INP


## Atenciones del Area de Psicologia

	Centro Penitenciario	NOVIEMBRE		Total
		Hombres	Mujeres	
1	Ceiba	54	2	56
2	El Porvenir, Atl.			0
3	Puerto Lempira	54	6	60
4	Trujillo	58	2	60
5	Olanchito	38	5	43
6	Puerto Cortes	45		45
7	El Progreso	135	4	139
8	Tela	26	3	29
9	SPS			0
10	Yoro	29	21	50
11	Santa Barbara	58		58
12	S.R. de Copan	107	38	145
13	Ocotepeque	59	3	62
14	Gracias	57	2	59
15	Comayagua	55		55
16	La Paz	38	9	47
17	La Esperanza	54	15	69
18	Marcala	30	3	33
19	Tamara PN	267		267
20	PNFAS		50	50
21	Choluteca	104	15	119
22	Nacaome	50	2	52
23	Danli	38	4	42
24	Juticalpa	60	1	61
25	Siria	104		104
26	Ilama	57		57
27	Moroceli	180		180
				1,942



## Atenciones del Area de Trabajo Social

	Centro Penitenciario	Noviembre		Total
		Hombres	Mujeres	
1	Ceiba	1	1	2
2	El Porvenir, Atl.	40	4	44
3	Puerto Lempira	40	4	44
4	Trujillo	37	3	40
5	Olanchito	30	5	35
6	Puerto Cortes	13	1	14
7	El Progreso	36	1	37
8	Tela	16	2	18
9	SPS			0
10	Yoro	17	2	19
11	Santa Barbara	39	2	41
12	S.R. de Copan	19	3	22
13	Ocotepeque	42	2	44
14	Gracias	44		44
15	Comayagua	50		50
16	La Paz	5		5
17	La Esperanza	32	5	37
18	Marcala	21	1	22
19	Tamara PN	48		48
20	PNEAS		273	273
21	Choluteca	40	4	44
22	Nacaome	39	3	42
23	Danli	54	2	56
24	Juticalpa	36		36
25	Siria	77		77
26	Ilama	16		16
27	Moroceli	45		45
		<b>Total</b>		<b>1,155</b>





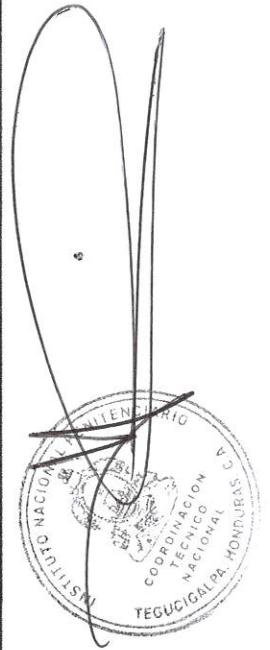
### Atenciones del Area de Legal

	Centro Penitenciario	NOVIEMBRE		Total
		Hombres	Mujeres	
1	Ceiba	68	8	76
2	El Porvenir, Atl.	VACACIONES	0	0
3	Puerto Lempira	41	3	44
4	Trujillo	67	13	80
5	Olanchito	46	6	52
6	Puerto Cortes	39	0	39
7	Progreso	60	4	64
8	Tela	22	6	28
9	SPS	Cerrado	0	cerrado
10	Yoro	56	4	43
11	Santa Barbara	Cerrado	0	cerrado
12	SRCopan	105	10	115
13	Ocotepeque	75	0	75
14	Gracias	52	0	52
15	Comayagua	223	0	223
16	La Paz	53	3	56
17	La Esperanza	22	4	26
18	Marcala	71	4	75
19	Tamara PN	0	0	0
20	PNFAS	0	0	0
21	Choluteca	52	3	55
22	Nacaome	50	2	52
23	Danli	0	0	0
24	Juticalpa	178	4	182
25	Siria	52	0	52
26	Ilama	125	0	125
27	Moroceli	156	0	156
				<b>1,670</b>



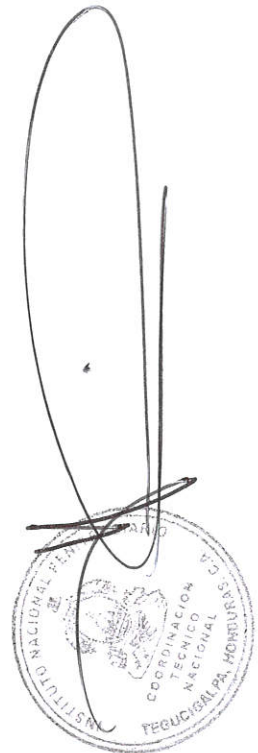
## Atenciones del Area de Medicina

	Centro Penitenciario	NOVIEMBRE		Total
		Hombres	Mujeres	
1	Ceiba	0	0	213
2	El Porvenir, Atl.	0	0	232
3	Puerto Lempira			
4	Trujillo	664	35	699
5	Olanchito	365	28	395
6	Puerto Cortes	151	30	181
7	Progreso	417	50	467
8	Tela	306	26	332
9	SPS	0	0	0
10	Yoro	117	6	123
11	Santa Barbara	161	4	165
12	SRCopan	567	33	600
13	Ocotepeque	22	264	286
14	Gracias	0	0	1053
15	Comayagua	0	0	450
16	La Paz	371	70	441
17	La Esperanza	282	15	297
18	Marcala	206	13	219
19	Tamara PN	1724	0	1724
20	PNFAS	0	1786	1786
21	Choluteca	439	57	496
22	Nacaome	157	8	165
23	Danli	731	55	786
24	Juticalpa	367	28	395
25	Siria	631	0	631
26	Ilama	1694	0	1694
27	Moroceli	738	0	738
		<b>10,110</b>	<b>2,508</b>	<b>14,568</b>



## Atenciones Odontologicas


	Centro Penitenciario	NOVIEMBRE		Total
		Hombres	Mujeres	
1	Ceiba			
2	El Porvenir, Atl.			
3	Puerto Lempira			
4	Trujillo			
5	Olanchito			
6	Puerto Cortes	64	0	64
7	Progreso	43	0	43
8	Tela			
9	SPS			
10	Yoro			
11	Santa Barbara			
12	SRCopan			
13	Ocotepeque	88	4	92
14	Gracias	98	0	98
15	Comayagua			
16	La Paz			
17	La Esperanza			
18	Marcala			
19	Tamara PN	317		317
20	PNFAS		185	
21	Choluteca			
22	Nacaome	44	1	45
23	Danli	41	0	41
24	Juticalpa			
25	Siria	289	0	289
26	Ilama	404	0	404
27	Moroceli			
			190	1393





## Atenciones del Area de Trabajo Social

	Centro Penitenciario	Recepcion de Documentos para Visita	Monitoreo de Programa ALFASIC	Contro y Registro de la autorizacion de visitantes de PPL	Elaboracion de fichas de ingreso de menores	Capacitaciones	Total
1	Ceiba					67	67
2	El Porvenir, Atl.						0
3	Puerto Lempira					25	25
4	Trujillo					28	28
5	Olanchito						0
6	Puerto Cortes		52			9	61
7	El Progreso						0
8	Tela						0
9	SPS						0
10	Yoro						0
11	Santa Barbara					9	9
12	S.R. de Copan						0
13	Ocotepeque	42				44	86
14	Gracias					44	44
15	Comayagua					30	30
16	La Paz			53			53
17	La Esperanza					29	29
18	Marcala					23	23
19	Tamara PN	851			60		911
20	PNFAS						0
21	Choluteca					91	91
22	Nacaome					29	29
23	Danli					27	27
24	Juticalpa						0
25	Siria						0
26	Ilama						0
27	Moroceli						0
<b>Total</b>							<b>1,513</b>





Informe Mensual para UPEG  
Cuadro de Resoluciones  
Fecha 25 de Octubre al 25 de Noviembre

Nº	Municipio	Dictámenes	Preliberación		Traslados	Resoluciones de Visitas	Cancelación de Beneficios	Negación de Beneficios	Sanciones	Permisos Especiales	Otras	Total
			Fin de Semana	Días de Semana								
1	La Ceiba	0	0	0	0	0	0	0	0	0	0	0
2	El Porvenir, Atlantida	0	0	0	0	0	0	0	0	0	0	0
3	Tela	0	0		0	0	0	0	0	0	0	0
4	Trujillo	0	0	0	0	0	0	0	0	0	0	0
5	Pro. Lempira	0	0	0	0	0	0	0	0	0	0	0
6	Puerto Cortes	0	0	0	0	0	0	0	0	0	2	2
7	SPS	0	3	0	0	0	0	0	0	0	0	3
8	Yoro	0	0	0	0	0	0	0	0	2	3	5
9	Santa Barbara	0	0	0	0	0	0	0	0	0	5	5
10	El Progreso	0	0	0	0	0	0	0	0	0	0	0
11	Olancho	0	0	0	0	0	0	0	0	0	0	0
12	Santa Rosa de Copan	0	6	0	0	0	0	0	0	0	3	9
13	Ocatepeque											0
14	Gracias	0	16	14	0	0	0	0	0	0	8	38
15	Comayagua	0		1	0	0	0	0	0	0	2	3
16	La Paz	0	2	1	0	0	0	0	0	0	7	10
17	Marcala	0	1	0	0	0	0	0	0	0	0	1
18	La Esperanza	0	0	0	0	0	0	0	0	0	0	0
19	PNFAS	0	0	0	0	0	0	0	0	0	0	0
20	PNMAS	0	0	0	0	0	0	0	0	0	0	0
21	Choluteca	0	0	0	0	0	0	0	0	0	0	0
22	Nacaome	0	0	0	0	0	0	0	0	0	0	0
23	Juticalpa	0	3	0	0	0	0	0	0	0	17	20
24	Danli	0	0	0	0	0	0	0	0	0	0	0
25	El Porvenir, Francisco Morazan	0	0	0	0	0	0	0	0	0	0	0
26	Ilama	0	0	0	0	0	0	0	0	0	0	0
27	Moroceci	0	0	0	0	0	0	0	0	0	8	0
<b>Total</b>											<b>96</b>	

  
 COORDINACION TECNICA NACIONAL  
 JUTICALPA, HONDURAS, C.A.