




**EJERCICIO FISCAL 2011
POR FUENTE DE FINANCIAMIENTO, Y RUBRO DETALLADO**

RUBRO	FUENTE DE FINANCIAMIENTO	PRESUPUESTO APROBADO 2011	PRESUPUESTO EJECUTADO 2011			
			ENERO	ACUMULADO	% DE EJECUCION	SALDO
18101 Transferencia Corriente de la Administración Central	11 Tesoro Nacional	62,688,200.0	2,595,718.0	2,595,718.00	4.1%	60,092,482.0
12199 Tasa por Servicios Turísticos	12 Recursos Propios	57,650,900.0	0.0	0.00	0.0%	57,650,900.0
15199 Venta de Bienes Varios	12 Recursos Propios	87,788.7	6,105.9	6,105.88	7.0%	81,682.8
17603 Alquiler de Edificios, Locales, e Instalaciones	12 Recursos Propios	1,074,780.0	0.0	0.00	0.0%	1,074,780.0
12307 Canon por Beneficios	12 Recursos Propios	7,500,986.0	0.0	0.00	0.0%	7,500,986.0
TOTAL INGRESOS		129,002,654.7	2,601,823.9	2,601,823.88	2.0%	126,400,830.8

FUENTE: SISTEMA DE CONTABILIDAD INTERNO-IHT

ELABORADO: DEPARTAMENTO DE PRESUPUESTO


OSMAN SURJEFF HERNANDEZ
JEFE DE PRESUPUESTO






**EJERCICIO FISCAL 2011
POR FUENTE DE FINANCIAMIENTO, Y RUBRO DETALLADO**

RUBRO	FUENTE DE FINANCIAMIENTO	PRESUPUESTO APROBADO 2011	PRESUPUESTO EJECUTADO 2011			
			FEBRERO	ACUMULADO	% DE EJECUCION	SALDO
18101 Transferencia Corriente de la Administración Central	11 Tesoro Nacional	62,688,200.0	4,999,000.00	7,594,718.00	12.1%	55,093,482.0
12199 Tasa por Servicios Turísticos	12 Recursos Propios	57,650,900.0	0.00	0.00	0.0%	57,650,900.0
15199 Venta de Bienes Varios	12 Recursos Propios	87,788.7	4,775.00	10,880.88	12.4%	76,907.8
17603 Alquiler de Edificios, Locales, e Instalaciones	12 Recursos Propios	1,074,780.0	232,791.32	232,791.32	21.7%	841,988.7
12307 Canon por Beneficios	12 Recursos Propios	7,500,986.0	1,724,945.02	1,724,945.02	23.0%	5,776,041.0
TOTAL INGRESOS		129,002,654.7	6,961,511.34	9,563,335.22	7.4%	119,439,319.5

FUENTE: SISTEMA DE CONTABILIDAD INTERNO-IHT
ELABORADO: DEPARTAMENTO DE PRESUPUESTO


 OSMAN SURIEFF HERNANDEZ
 JEFE DE PRESUPUESTO





GOBIERNO DE LA
REPÚBLICA DE HONDURAS
* * * * *



INSTITUTO
HONDUREÑO
DE TURISMO

**EJERCICIO FISCAL 2011
POR FUENTE DE FINANCIAMIENTO, Y RUBRO DETALLADO**

	FUENTE DE FINANCIAMIENTO	PRESUPUESTO APROBADO 2011	PRESUPUESTO EJECUTADO 2011			
			MARZO	ACUMULADO	% DE EJECUCION	SALDO
18101 Transferencia Corriente de la Administración Central	11 Tesoro Nacional	62,688,200.0	0.00	7,594,718.00	12.1%	55,093,482.0
12199 Tasa por Servicios Turísticos	12 Recursos Propios	57,650,900.0	5,177,847.00	5,177,847.00	9.0%	52,473,053.0
15199 Venta de Bienes Varios	12 Recursos Propios	87,788.7	7,869.00	18,749.88	21.4%	69,038.8
17603 Alquiler de Edificios, Locales, e Instalaciones	12 Recursos Propios	1,074,780.0	116,395.66	349,186.98	32.5%	725,593.0
12307 Canon por Beneficios	12 Recursos Propios	7,500,986.0	0.00	1,724,945.02	23.0%	5,776,041.0
TOTAL INGRESOS		129,002,654.7	5,302,111.66	14,865,446.88	11.5%	114,137,207.8

FUENTE: SISTEMA DE CONTABILIDAD INTERNO-IHT
ELABORADO: DEPARTAMENTO DE PRESUPUESTO


 GERMAN SURBEFF HERNANDEZ
 JEFE DE PRESUPUESTO






**EJERCICIO FISCAL 2011
POR FUENTE DE FINANCIAMIENTO, Y RUBRO DETALLADO**

RUBRO	FUENTE DE FINANCIAMIENTO	PRESUPUESTO APROBADO 2011	PRESUPUESTO EJECUTADO 2011			SALDO
			ABRIL	ACUMULADO	% DE EJECUCION	
18101 Transferencia Corriente de la Administración Central	11 Tesoro Nacional	62,688,200.0	0.00	7,594,718.00	12.1%	55,093,482.0
12199 Tasa por Servicios Turísticos	12 Recursos Propios	57,650,900.0	0.00	5,177,847.00	9.0%	52,473,053.0
15199 Venta de Bienes Varios	12 Recursos Propios	87,788.7	5,845.00	24,594.88	28.0%	63,193.8
17603 Alquiler de Edificios, Locales, e Instalaciones	12 Recursos Propios	1,074,780.0	116,395.66	465,582.64	43.3%	609,197.4
12307 Canon por Beneficios	12 Recursos Propios	7,500,986.0	2,074,103.79	3,799,048.81	50.6%	3,701,937.2
TOTAL INGRESOS		129,002,654.7	2,196,344.45	17,061,791.33	13.2%	111,940,863.4

FUENTE: SISTEMA DE CONTABILIDAD INTERNO-IHT
ELABORADO: DEPARTAMENTO DE PRESUPUESTO


 OSMAN SURIEFF HERNANDEZ
 JEFE DE PRESUPUESTO







**EJERCICIO FISCAL 2011
POR FUENTE DE FINANCIAMIENTO, Y RUBRO DETALLADO**

RUBRO	FUENTE DE FINANCIAMIENTO	PRESUPUESTO	PRESUPUESTO EJECUTADO 2011			
		APROBADO 2011	MAYO	ACUMULADO	% DE EJECUCION	SALDO
18101 Transferencia Corriente de la Administración Central	11 Tesoro Nacional	62,688,200.0	16,447,848.34	24,042,566.34	38.4%	38,645,633.7
12199 Tasa por Servicios Turísticos	12 Recursos Propios	57,650,900.0	0.00	5,177,847.00	9.0%	52,473,053.0
15199 Venta de Bienes Varios	12 Recursos Propios	87,788.7	28,162.94	52,757.82	60.1%	35,030.9
17603 Alquiler de Edificios, Locales, e Instalaciones	12 Recursos Propios	1,074,780.0	116,395.66	581,978.30	54.1%	492,801.7
12307 Canon por Beneficios	12 Recursos Propios	7,500,986.0	0.00	3,799,048.81	50.6%	3,701,937.2
TOTAL INGRESOS		129,002,654.7	16,592,406.94	33,654,198.27	26.1%	95,348,456.4

FUENTE: SISTEMA DE CONTABILIDAD INTERNO-IHT

ELABORADO: DEPARTAMENTO DE PRESUPUESTO


 OSMAN SURJER HERNANDEZ
 JEFE DE PRESUPUESTO






**EJERCICIO FISCAL 2011
POR FUENTE DE FINANCIAMIENTO, Y RUBRO DETALLADO**

RUBRO	FUENTE DE FINANCIAMIENTO	PRESUPUESTO APROBADO 2011	PRESUPUESTO EJECUTADO 2011			
			JUNIO	ACUMULADO	% DE EJECUCION	SALDO
18101 Transferencia Corriente de la Administración Central	11 Tesoro Nacional	62,688,200.0	0.00	24,042,566.34	38.4%	38,645,633.7
12199 Tasa por Servicios Turísticos	12 Recursos Propios	57,650,900.0	16,139,816.00	21,317,663.00	37.0%	36,333,237.0
15199 Venta de Bienes Varios	12 Recursos Propios	87,788.7	15,594.00	68,351.82	77.9%	19,436.9
17603 Alquiler de Edificios, Locales, e Instalaciones	12 Recursos Propios	1,074,780.0	116,395.66	698,373.96	65.0%	376,406.0
12307 Canon por Beneficios	12 Recursos Propios	7,500,986.0	0.00	3,799,048.81	50.6%	3,701,937.2
TOTAL INGRESOS		129,002,654.7	16,271,805.66	49,926,003.93	38.7%	79,076,650.8

FUENTE: SISTEMA DE CONTABILIDAD INTERNO-IHT
ELABORADO: DEPARTAMENTO DE PRESUPUESTO


 OSMAN SURJEFF BERNANDEZ
 JEFE DE PRESUPUESTO





**EJERCICIO FISCAL 2011
POR FUENTE DE FINANCIAMIENTO, Y RUBRO DETALLADO**

RUBRO	FUENTE DE FINANCIAMIENTO	PRESUPUESTO APROBADO 2011	PRESUPUESTO EJECUTADO 2011			
			JULIO	ACUMULADO	% DE EJECUCION	SALDO
18101 Transferencia Corriente de la Administración Central	11 Tesoro Nacional	62,688,200.0	7,500,000.00	31,542,566.34	50.3%	31,145,633.7
12199 Tasa por Servicios Turísticos	12 Recursos Propios	57,650,900.0	6,691,282.00	28,008,945.00	48.6%	29,641,955.0
15199 Venta de Bienes Varios	12 Recursos Propios	87,788.7	4,526.04	72,877.86	83.0%	14,910.8
17603 Alquiler de Edificios, Locales, e Instalaciones	12 Recursos Propios	1,074,780.0	116,395.66	814,769.62	75.8%	260,010.4
12307 Canon por Beneficios	12 Recursos Propios	7,500,986.0	1,081,827.61	4,880,876.42	65.1%	2,620,109.6
TOTAL INGRESOS		129,002,654.7	15,394,031.31	65,320,035.24	50.6%	63,682,619.5

FUENTE: SISTEMA DE CONTABILIDAD INTERNO-IHT
ELABORADO: DEPARTAMENTO DE PRESUPUESTO


 OSMAN SURRIEL HERNANDEZ
 JEFE DE PRESUPUESTO





GOBIERNO DE LA
REPÚBLICA DE HONDURAS
* * * * *



INSTITUTO
HONDUREÑO
DE TURISMO

**EJERCICIO FISCAL 2011
POR FUENTE DE FINANCIAMIENTO, Y RUBRO DETALLADO**

	FUENTE DE FINANCIAMIENTO	PRESUPUESTO APROBADO 2011	PRESUPUESTO EJECUTADO 2011			
			AGOSTO	ACUMULADO	% DE EJECUCION	SALDO
18101 Transferencia Corriente de la Administración Central	11 Tesoro Nacional	62,688,200.0	0.00	31,542,566.34	50.3%	31,145,633.7
12199 Tasa por Servicios Turísticos	12 Recursos Propios	57,650,900.0	0.00	28,008,945.00	48.6%	29,641,955.0
15199 Venta de Bienes Varios	12 Recursos Propios	87,788.7	913.02	73,790.88	84.1%	13,997.8
17603 Alquiler de Edificios, Locales, e Instalaciones	12 Recursos Propios	1,074,780.0	208,670.38	1,023,440.00	95.2%	51,340.0
12307 Canon por Beneficios	12 Recursos Propios	7,500,986.0	0.00	4,880,876.42	65.1%	2,620,109.6
TOTAL INGRESOS		129,002,654.7	209,583.40	65,529,618.64	50.8%	63,473,036.1

FUENTE: SISTEMA DE CONTABILIDAD INTERNO-IHT

ELABORADO: DEPARTAMENTO DE PRESUPUESTO


 OSMAN SURIEFF HERNANDEZ
 JEFE DE PRESUPUESTO






**EJERCICIO FISCAL 2011
POR FUENTE DE FINANCIAMIENTO, Y RUBRO DETALLADO**

RUBRO	FUENTE DE FINANCIAMIENTO	PRESUPUESTO APROBADO 2011	PRESUPUESTO EJECUTADO 2011			
			SEPTIEMBRE	ACUMULADO	% DE EJECUCION	SALDO
18101 Transferencia Corriente de la Administración Central	11 Tesoro Nacional	62,688,200.0	0.00	31,542,566.34	50.3%	31,145,633.7
12199 Tasa por Servicios Turísticos	12 Recursos Propios	57,650,900.0	13,747,168.00	41,756,113.00	72.4%	15,894,787.0
15199 Venta de Bienes Varios	12 Recursos Propios	87,788.7	6,293.96	80,084.84	91.2%	7,703.9
17603 Alquiler de Edificios, Locales, e Instalaciones	12 Recursos Propios	1,074,780.0	127,930.00	1,151,370.00	107.1%	-76,590.0
12307 Canon por Beneficios	12 Recursos Propios	7,500,986.0	0.00	4,880,876.42	65.1%	2,620,109.6
TOTAL INGRESOS		129,002,654.7	13,884,391.96	79,411,010.60	61.6%	49,591,644.1

FUENTE: SISTEMA DE CONTABILIDAD INTERNO-IHT
ELABORADO: DEPARTAMENTO DE PRESUPUESTO


 OSMAN SURJEFF HERNÁNDEZ
 JEFE DE PRESUPUESTO...







**EJERCICIO FISCAL 2011
POR FUENTE DE FINANCIAMIENTO, Y RUBRO DETALLADO**

RUBRO	FUENTE DE FINANCIAMIENTO	PRESUPUESTO APROBADO 2011	PRESUPUESTO EJECUTADO 2011			
			OCTUBRE	ACUMULADO	% DE EJECUCION	SALDO
18101 Transferencia Corriente de la Administración Central	11 Tesoro Nacional	62,688,200.0	25,760,067.34	57,302,633.68	91.4%	5,385,566.3
12199 Tasa por Servicios Turísticos	12 Recursos Propios	57,650,900.0	6,162,917.00	47,919,030.00	83.1%	9,731,870.0
15199 Venta de Bienes Varios	12 Recursos Propios	87,788.7	2,528.56	82,613.40	94.1%	5,175.3
17603 Alquiler de Edificios, Locales, e Instalaciones	12 Recursos Propios	1,074,780.0	127,930.00	1,279,300.00	119.0%	-204,520.0
12307 Canon por Beneficios	12 Recursos Propios	7,500,986.0	496,741.27	5,377,617.69	71.7%	2,123,368.3
TOTAL INGRESOS		129,002,654.7	32,550,184.17	111,961,194.77	86.8%	17,041,459.9

FUENTE: SISTEMA DE CONTABILIDAD INTERNO-IHT
ELABORADO: DEPARTAMENTO DE PRESUPUESTO


 OSIMAN SURJEFF HERNANDEZ
 JEFE DE PRESUPUESTO





**EJERCICIO FISCAL 2011
POR FUENTE DE FINANCIAMIENTO, Y RUBRO DETALLADO**

RUBRO	FUENTE DE FINANCIAMIENTO	PRESUPUESTO APROBADO 2011	PRESUPUESTO EJECUTADO 2011			
			NOVIEMBRE	ACUMULADO	% DE EJECUCION	SALDO
18101 Transferencia Corriente de la Administración Central	11 Tesoro Nacional	62,688,200.0	0.00	57,302,633.68	91.4%	5,385,566.3
12199 Tasa por Servicios Turísticos	12 Recursos Propios	57,650,900.0	13,120,242.00	61,039,272.00	105.9%	-3,388,372.0
15199 Venta de Bienes Varios	12 Recursos Propios	87,788.7	2,600.30	85,213.70	97.1%	2,575.0
17603 Alquiler de Edificios, Locales, e Instalaciones	12 Recursos Propios	1,074,780.0	127,930.00	1,407,230.00	130.9%	-332,450.0
12307 Canon por Beneficios	12 Recursos Propios	7,500,986.0	0.00	5,377,617.69	71.7%	2,123,368.3
TOTAL INGRESOS		129,002,654.7	13,250,772.30	125,211,967.07	97.1%	3,790,687.6

FUENTE: SISTEMA DE CONTABILIDAD INTERNO-IHT

ELABORADO: DEPARTAMENTO DE PRESUPUESTO


 OSMAN SURBER HERNANDEZ
 JEFE DE PRESUPUESTO





**EJERCICIO FISCAL 2011
POR FUENTE DE FINANCIAMIENTO, Y RUBRO DETALLADO**

RUBRO	FUENTE DE FINANCIAMIENTO	PRESUPUESTO APROBADO 2011	PRESUPUESTO EJECUTADO 2011			
			DICIEMBRE	ACUMULADO	% DE EJECUCION	SALDO
18101 Transferencia Corriente de la Administración Central	11 Tesoro Nacional	62,688,200.0	6,885,566.32	64,188,200.00	102.4%	-1,500,000.0
12199 Tasa por Servicios Turísticos	12 Recursos Propios	57,650,900.0	10,307,015.00	71,346,287.00	123.8%	-13,695,387.0
15199 Venta de Bienes Varios	12 Recursos Propios	87,788.7	2,575.00	87,788.70	100.0%	0.0
17603 Alquiler de Edificios, Locales, e Instalaciones	12 Recursos Propios	1,074,780.0	127,930.00	1,535,160.00	142.8%	-460,380.0
12307 Canon por Beneficios	12 Recursos Propios	7,500,986.0	0.00	5,377,617.69	71.7%	2,123,368.3
TOTAL INGRESOS		129,002,654.7	17,323,086.32	142,535,053.39	110.5%	-13,532,398.7

FUENTE: SISTEMA DE CONTABILIDAD INTERNO-IHT
ELABORADO: DEPARTAMENTO DE PRESUPUESTO


 OSMAN SURIEFF HERNANDEZ
 JEFE DE PRESUPUESTO

