

604 Instituto de Previsión Militar

SEM 47 - 20/11/2017 - 26/11/2017

Vision

"Con la guía de Dios,seruna institución líder en seguridad social, garantizando de manera sostenible,los beneficios a sus afiliados. Sustentado en una administración transparente,desarrollo tecnológico, solidez financiera y talento humano comprometido".




Mision

"Garantizar anuestros afiliados un servicio de calidad en el otorgamiento oportuno de susbeneficios en seguridad social".

Metas de Valor Institucionales **APROBADO - 26/06/2017**




Firma Aprobación / Fecha

Programa - ADMINISTRACION Y PAGO DE PRESTACIONES EN SEGURIDAD SOCIAL APROBADO - 26/06/2017

| | | | Acum. | Total | ENE | FEB | MAR | ABR | MAY | JUN | JUL | AGO | SEP | OCT | NOV | DIC | |
|--------------------------|--|----------|--------------|----------------|-------|-------|-------|-------|-------|-------|-------|-------|-------|-------|-------|-------|---------|
| Meta | Incrementar en un 5.072% el numero de Afiliados pensionados por Retiro, por Supervivencia y por Discapacidad. | | | | | | | | | | | | | | | | |
| Indicador de Meta | Tasa de Crecimiento anual para el año 2017 | P | | 5.072 % | | | | | | | | | | | | | 5.072 % |
| | | E | | | | | | | | | | | | | | | |
| Producto Final | Pensiones Pagadas a Supervivientes de los Afiliados | P | 1,424 | 1,428 | 1,383 | 1,391 | 1,399 | 1,407 | 1,415 | 1,423 | 1,439 | 1,439 | 1,447 | 1,455 | 1,463 | 1,470 | |
| | NAC 103.1 %  | E | 1,468 | 1,468 | 1,412 | 1,436 | 1,444 | 1,452 | 1,467 | 1,468 | 1,473 | 1,484 | 1,492 | 1,500 | 1,515 | | |
| Producto Final | Pensiones pagadas por Retiro del Servicio | P | 1,862 | 1,907 | 1,439 | 1,445 | 1,451 | 1,457 | 1,874 | 1,949 | 2,024 | 2,099 | 2,174 | 2,249 | 2,324 | 2,399 | |
| | NAC 97.7 %  | E | 1,819 | 1,819 | 1,504 | 1,679 | 1,728 | 1,781 | 1,864 | 1,890 | 1,890 | 1,906 | 1,913 | 1,917 | 1,941 | | |
| Producto Final | Pensiones Pagadas por Discapacidad | P | 296 | 298 | 276 | 280 | 284 | 288 | 292 | 296 | 300 | 304 | 308 | 312 | 316 | 319 | |
| | NAC 99.9 %  | E | 296 | 296 | 272 | 275 | 283 | 289 | 288 | 288 | 297 | 311 | 314 | 314 | 321 | | |


Firma Aprobación / Fecha

Programa - ADMINISTRACIÓN Y PAGO DE FONDOS ESPECIALES APROBADO - 21/03/2017

| | | | Acum. | Total | ENE | FEB | MAR | ABR | MAY | JUN | JUL | AGO | SEP | OCT | NOV | DIC |
|--------------------------|--|----------|--------------|---------------|-------|-------|-------|-------|-------|-------|-------|-------|-------|-------|-------|--------|
| Meta | Pensiones pagadas por beneficio economico y ordenanza militar | | | | | | | | | | | | | | | |
| Indicador de Meta | Pensiones pagadas por beneficio economico y ordenanza militar | P | | 1,630 | | | | | | | | | | | | 1,630 |
| | | E | | | | | | | | | | | | | | |
| Producto Final | Pensiones pagadas por Beneficio Economico (complementarias) | P | 1,399 | 1,399 | 1,399 | 1,399 | 1,399 | 1,399 | 1,399 | 1,399 | 1,399 | 1,399 | 1,399 | 1,399 | 1,399 | 1,399 |
| | NAC 99.7 %  | E | 1,395 | 1,395 | 1,397 | 1,398 | 1,395 | 1,395 | 1,395 | 1,394 | 1,394 | 1,394 | 1,393 | 1,394 | 1,394 | |
| Producto Final | Pensiones pagadas por Ordenanza Militar | P | 231 | 231 | 231 | 231 | 231 | 231 | 231 | 231 | 231 | 231 | 231 | 231 | 231 | 231 |
| | NAC 94.2 %  | E | 218 | 218 | 220 | 220 | 219 | 219 | 219 | 218 | 216 | 217 | 216 | 215 | 215 | |
| Indicador de Meta | Incrementar en un 9.68% el pago de beneficios de la Reserva Laboral pagados | P | | 9.68 % | | | | | | | | | | | | 9.68 % |
| | | E | | | | | | | | | | | | | | |
| Producto Final | Beneficios de la Reserva Laboral | P | 3,117 | 3,400 | 283 | 283 | 283 | 283 | 283 | 283 | 287 | 283 | 283 | 283 | 283 | 283 |
| | ACU 247.5 %  | E | 7,714 | 7,714 | 723 | 1,239 | 630 | 414 | 889 | 1,090 | 617 | 830 | 610 | 238 | 434 | |

Firma Aprobación / Fecha

Programa - ASISTENCIA SOCIAL APROBADO - 26/06/2017

| | | | Acum. | Total | ENE | FEB | MAR | ABR | MAY | JUN | JUL | AGO | SEP | OCT | NOV | DIC | |
|--------------------------|--|---|-------|---------|-----|-----|-----|-----|-----|-----|-----|-----|-----|-----|-----|-----|---------|
| Meta | Incrementar en 26.67% el numero de ayudas pagada en relación al numero de ayudas programadas del año 2016 | | | | | | | | | | | | | | | | |
| Indicador de Meta | Incrementar en un 5.072% el numero de Afiliados pensionados por Retiro, por Supervivencia y por Discapacidad Discapacidad. | P | | 26.67 % | | | | | | | | | | | | | 26.67 % |
| | | E | | | | | | | | | | | | | | | |
| Producto Final | Ayudas Economicas otorgadas a los afiliados del IPM | P | 140 | 148 | 3 | 6 | 10 | 10 | 27 | 20 | 15 | 14 | 13 | 12 | 10 | 8 | |
| | ACU 113.6 %  | E | 159 | 159 | 4 | 10 | 11 | 14 | 27 | 21 | 15 | 23 | 16 | 8 | 10 | | |

Firma Aprobación / Fecha