




## EJERCICIO FISCAL 2012 POR FUENTE DE FINANCIAMIENTO, Y RUBRO DETALLADO

RUBRO	FUENTE DE FINANCIAMIENTO	PRESUPUESTO APROBADO 2012	PRESUPUESTO EJECUTADO 2012			
			ENERO	ACUMULADO	% DE EJECUCION	SALDO
18101 Transferencia Corriente de la Administración Central	11 Tesoro Nacional	77,552,852.00	3,000,000.00	3,000,000.00	3.9%	74,552,852.0
12199 Tasa por Servicios Turísticos	12 Recursos Propios	75,195,686.00	0.00	0.00	0.0%	75,195,686.0
15199 Venta de Bienes Varios	12 Recursos Propios	200,000.00	3,567.70	3,567.70	1.8%	196,432.3
17603 Alquiler de Edificios, Locales, e Instalaciones	12 Recursos Propios	1,508,488.00	127,930.00	127,930.00	8.5%	1,380,558.0
12307 Canon por Beneficios	12 Recursos Propios	7,291,512.00	0.00	0.00	0.0%	7,291,512.0
<b>TOTAL INGRESOS</b>		<b>161,748,538.00</b>	<b>3,131,497.70</b>	<b>3,131,497.70</b>	<b>1.9%</b>	<b>158,617,040.3</b>

FUENTE: SISTEMA DE CONTABILIDAD INTERNO-IHT  
ELABORADO: DEPARTAMENTO DE PRESUPUESTO

  
 ELABORADO POR: OSMAN SURJEFF HERNANDEZ  
 JEFE DE PRESUPUESTO





**EJERCICIO FISCAL 2012  
POR FUENTE DE FINANCIAMIENTO, Y RUBRO DETALLADO**

RUBRO	FUENTE DE FINANCIAMIENTO	PRESUPUESTO	PRESUPUESTO EJECUTADO 2012			
		APROBADO 2012	FEBRERO	ACUMULADO	% DE EJECUCION	SALDO
18101 Transferencia Corriente de la Administración Central	11 Tesoro Nacional	77,552,852.00	3,500,000.00	6,500,000.00	8.4%	71,052,852.0
12199 Tasa por Servicios Turísticos	12 Recursos Propios	75,195,686.00	0.00	0.00	0.0%	75,195,686.0
15199 Venta de Bienes Varios	12 Recursos Propios	200,000.00	4,241.48	7,809.18	3.9%	192,190.8
17603 Alquiler de Edificios, Locales, e Instalaciones	12 Recursos Propios	1,508,488.00	127,930.00	255,860.00	17.0%	1,252,628.0
12307 Canon por Beneficios	12 Recursos Propios	7,291,512.00	1,853,063.70	1,853,063.70	25.4%	5,438,448.3
<b>TOTAL INGRESOS</b>		<b>161,748,538.00</b>	<b>5,485,235.18</b>	<b>8,616,732.88</b>	<b>5.3%</b>	<b>153,131,805.1</b>

FUENTE: SISTEMA DE CONTABILIDAD INTERNO-IHT  
ELABORADO: DEPARTAMENTO DE PRESUPUESTO


ELABORADO POR: *OSMAN SURJEFF HERNANDEZ*  
JEFE DE PRESUPUESTO



**EJERCICIO FISCAL 2012  
POR FUENTE DE FINANCIAMIENTO, Y RUBRO DETALLADO**

RUBRO	FUENTE DE FINANCIAMIENTO	PRESUPUESTO	PRESUPUESTO EJECUTADO 2012			
		APROBADO 2012	MARZO	ACUMULADO	% DE EJECUCION	SALDO
18101 Transferencia Corriente de la Administración Central	11 Tesoro Nacional	77,552,852.00	6,218,000.00	12,718,000.00	16.4%	64,834,852.0
12199 Tasa por Servicios Turísticos	12 Recursos Propios	75,195,686.00	5,277,372.00	5,277,372.00	7.0%	69,918,314.0
15199 Venta de Bienes Varios	12 Recursos Propios	200,000.00	1,286.64	9,095.82	4.5%	190,904.2
17603 Alquiler de Edificios, Locales, e Instalaciones	12 Recursos Propios	1,508,488.00	127,930.00	383,790.00	25.4%	1,124,698.0
12307 Canon por Beneficios	12 Recursos Propios	7,291,512.00	309,434.44	2,162,498.14	29.7%	5,129,013.9
<b>TOTAL INGRESOS</b>		<b>161,748,538.00</b>	<b>11,934,023.08</b>	<b>20,550,755.96</b>	<b>12.7%</b>	<b>141,197,782.0</b>

FUENTE: SISTEMA DE CONTABILIDAD INTERNO-IHT  
ELABORADO: DEPARTAMENTO DE PRESUPUESTO

  
 ELABORADO POR: OSMAN SURJEFF HERNANDEZ  
 JEFE DE PRESUPUESTO






**EJERCICIO FISCAL 2012  
POR FUENTE DE FINANCIAMIENTO, Y RUBRO DETALLADO**

RUBRO	FUENTE DE FINANCIAMIENTO	PRESUPUESTO	PRESUPUESTO EJECUTADO 2012			
		APROBADO 2012	ABRIL	ACUMULADO	% DE EJECUCION	SALDO
18101 Transferencia Corriente de la Administración Central	11 Tesoro Nacional	77,552,852.00	0.00	12,718,000.00	16.4%	64,834,852.0
12199 Tasa por Servicios Turísticos	12 Recursos Propios	75,195,686.00	5,553,684.00	10,831,056.00	14.4%	64,364,630.0
15199 Venta de Bienes Varios	12 Recursos Propios	200,000.00	1,306.42	10,402.24	5.2%	189,597.8
17603 Alquiler de Edificios, Locales, e Instalaciones	12 Recursos Propios	1,508,488.00	127,930.00	511,720.00	33.9%	996,768.0
12307 Canon por Beneficios	12 Recursos Propios	7,291,512.00	0.00	2,162,498.14	29.7%	5,129,013.9
<b>TOTAL INGRESOS</b>		<b>161,748,538.00</b>	<b>5,682,920.42</b>	<b>26,233,676.38</b>	<b>16.2%</b>	<b>135,514,861.6</b>

FUENTE: SISTEMA DE CONTABILIDAD INTERNO-IHT  
ELABORADO: DEPARTAMENTO DE PRESUPUESTO

  
ELABORADO POR: OSMAN SÚRJEFF HERNANDEZ  
JEFE DE PRESUPUESTO





GOBIERNO DE LA  
REPUBLICA DE HONDURAS  
\* \* \* \* \*



INSTITUTO  
HONDUREÑO  
DE TURISMO

### EJERCICIO FISCAL 2012 POR FUENTE DE FINANCIAMIENTO, Y RUBRO DETALLADO

RUBRO	FUENTE DE FINANCIAMIENTO	PRESUPUESTO	PRESUPUESTO EJECUTADO 2012			
		APROBADO 2012	MAYO	ACUMULADO	% DE EJECUCION	SALDO
18101 Transferencia Corriente de la Administración Central	11 Tesoro Nacional	77,552,852.00	19,147,252.00	31,865,252.00	41.1%	45,687,600.0
12199 Tasa por Servicios Turísticos	12 Recursos Propios	75,195,686.00	5,557,609.00	16,388,665.00	21.8%	58,807,021.0
15199 Venta de Bienes Varios	12 Recursos Propios	200,000.00	2,547.67	12,949.91	6.5%	187,050.1
17603 Alquiler de Edificios, Locales, e Instalaciones	12 Recursos Propios	1,508,488.00	127,930.00	639,650.00	42.4%	868,838.0
12307 Canon por Beneficios	12 Recursos Propios	7,291,512.00	2,627,747.93	4,790,246.07	65.7%	2,501,265.9
<b>TOTAL INGRESOS</b>		<b>161,748,538.00</b>	<b>27,463,086.60</b>	<b>53,696,762.98</b>	<b>33.2%</b>	<b>108,051,775.0</b>

FUENTE: SISTEMA DE CONTABILIDAD INTERNO-IHT  
ELABORADO: DEPARTAMENTO DE PRESUPUESTO

ELABORADO POR: OSMAN SURJEFF HERNANDEZ  
JEFE DE PRESUPUESTO






**EJERCICIO FISCAL 2012  
POR FUENTE DE FINANCIAMIENTO, Y RUBRO DETALLADO**

RUBRO	FUENTE DE FINANCIAMIENTO	PRESUPUESTO	PRESUPUESTO EJECUTADO 2012			
		APROBADO 2012	JUNIO	ACUMULADO	% DE EJECUCION	SALDO
18101 Transferencia Corriente de la Administración Central	11 Tesoro Nacional	77,552,852.00	0.00	31,865,252.00	41.1%	45,687,600.0
12199 Tasa por Servicios Turísticos	12 Recursos Propios	75,195,686.00	0.00	16,388,665.00	21.8%	58,807,021.0
15199 Venta de Bienes Varios	12 Recursos Propios	200,000.00	5,996.22	18,946.13	9.5%	181,053.9
17603 Alquiler de Edificios, Locales, e Instalaciones	12 Recursos Propios	1,508,488.00	140,107.98	779,757.98	51.7%	728,730.0
12307 Canon por Beneficios	12 Recursos Propios	7,291,512.00	0.00	4,790,246.07	65.7%	2,501,265.9
<b>TOTAL INGRESOS</b>		<b>161,748,538.00</b>	<b>146,104.20</b>	<b>53,842,867.18</b>	<b>33.3%</b>	<b>107,905,670.8</b>

FUENTE: SISTEMA DE CONTABILIDAD INTERNO-IHT  
ELABORADO: DEPARTAMENTO DE PRESUPUESTO

  
 ELABORADO POR: OSMAN SURJEFF HERNANDEZ  
 JEFE DE PRESUPUESTO





**EJERCICIO FISCAL 2012  
POR FUENTE DE FINANCIAMIENTO, Y RUBRO DETALLADO**

RUBRO	FUENTE DE FINANCIAMIENTO	PRESUPUESTO	PRESUPUESTO EJECUTADO 2012			
		APROBADO 2012	JULIO	ACUMULADO	% DE EJECUCION	SALDO
18101 Transferencia Corriente de la Administración Central	11 Tesoro Nacional	77,552,852.00	17,145,100.00	49,010,352.00	63.2%	28,542,500.0
12199 Tasa por Servicios Turísticos	12 Recursos Propios	75,195,686.00	13,697,724.00	30,086,389.00	40.0%	45,109,297.0
15199 Venta de Bienes Varios	12 Recursos Propios	200,000.00	382,715.00	401,661.13	200.8%	-201,661.1
17603 Alquiler de Edificios, Locales, e Instalaciones	12 Recursos Propios	1,508,488.00	200,997.88	980,755.86	65.0%	527,732.1
12307 Canon por Beneficios	12 Recursos Propios	7,291,512.00	488,751.35	5,278,997.42	72.4%	2,012,514.6
<b>TOTAL INGRESOS</b>		<b>161,748,538.00</b>	<b>31,915,288.23</b>	<b>85,758,155.41</b>	<b>53.0%</b>	<b>75,990,382.6</b>

FUENTE: SISTEMA DE CONTABILIDAD INTERNO-IHT  
ELABORADO: DEPARTAMENTO DE PRESUPUESTO


*Osman Surjeff*  
ELABORADO POR: OSMÁN SURJEFF HERNÁNDEZ  
JEFE DE PRESUPUESTO




**EJERCICIO FISCAL 2012  
POR FUENTE DE FINANCIAMIENTO, Y RUBRO DETALLADO**

RUBRO	FUENTE DE FINANCIAMIENTO	PRESUPUESTO	PRESUPUESTO EJECUTADO 2012			
		APROBADO 2012	AGOSTO	ACUMULADO	% DE EJECUCION	SALDO
18101 Transferencia Corriente de la Administración Central	11 Tesoro Nacional	77,552,852.00	0.00	49,010,352.00	63.2%	28,542,500.0
12199 Tasa por Servicios Turísticos	12 Recursos Propios	75,195,686.00	0.00	30,086,389.00	40.0%	45,109,297.0
15199 Venta de Bienes Varios	12 Recursos Propios	200,000.00	1,518.82	403,179.95	201.6%	-203,180.0
17603 Alquiler de Edificios, Locales, e Instalaciones	12 Recursos Propios	1,508,488.00	140,107.98	1,120,863.84	74.3%	387,624.2
12307 Canon por Beneficios	12 Recursos Propios	7,291,512.00	0.00	5,278,997.42	72.4%	2,012,514.6
<b>TOTAL INGRESOS</b>		<b>161,748,538.00</b>	<b>141,626.80</b>	<b>85,899,782.21</b>	<b>53.1%</b>	<b>75,848,755.8</b>

FUENTE: SISTEMA DE CONTABILIDAD INTERNO-IHT  
ELABORADO: DEPARTAMENTO DE PRESUPUESTO

  
 ELABORADO POR: OSMAN SURIEFF HERNANDEZ  
 JEFE DE PRESUPUESTO








**EJERCICIO FISCAL 2012  
POR FUENTE DE FINANCIAMIENTO, Y RUBRO DETALLADO**

RUBRO	FUENTE DE FINANCIAMIENTO	PRESUPUESTO	PRESUPUESTO EJECUTADO 2012			
		APROBADO 2012	SEPTIEMBRE	ACUMULADO	% DE EJECUCION	SALDO
18101 Transferencia Corriente de la Administración Central	11 Tesoro Nacional	77,552,852.00	0.00	49,010,352.00	63.2%	28,542,500.0
12199 Tasa por Servicios Turísticos	12 Recursos Propios	75,195,686.00	6,719,425.00	36,805,814.00	48.9%	38,389,872.0
15199 Venta de Bienes Varios	12 Recursos Propios	200,000.00	10,792.23	413,972.18	207.0%	-213,972.2
17603 Alquiler de Edificios, Locales, e Instalaciones	12 Recursos Propios	1,508,488.00	0.00	1,120,863.84	74.3%	387,624.2
12307 Canon por Beneficios	12 Recursos Propios	7,291,512.00	0.00	5,278,997.42	72.4%	2,012,514.6
<b>TOTAL INGRESOS</b>		<b>161,748,538.00</b>	<b>6,730,217.23</b>	<b>92,629,999.44</b>	<b>57.3%</b>	<b>69,118,538.6</b>

FUENTE: SISTEMA DE CONTABILIDAD INTERNO-IHT  
ELABORADO: DEPARTAMENTO DE PRESUPUESTO

  
 ELABORADO POR: OSMIAN SOREFF HERNANDEZ  
 JEFE DE PRESUPUESTO







**EJERCICIO FISCAL 2012  
POR FUENTE DE FINANCIAMIENTO, Y RUBRO DETALLADO**

RUBRO	FUENTE DE FINANCIAMIENTO	PRESUPUESTO	PRESUPUESTO EJECUTADO 2012			
		APROBADO 2012	OCTUBRE	ACUMULADO	% DE EJECUCION	SALDO
18101 Transferencia Corriente de la Administración Central	11 Tesoro Nacional	77,552,852.00	0.00	49,010,352.00	63.2%	28,542,500.0
12199 Tasa por Servicios Turísticos	12 Recursos Propios	75,195,686.00	5,921,210.00	42,727,024.00	56.8%	32,468,662.0
15199 Venta de Bienes Varios	12 Recursos Propios	200,000.00	4,425.00	418,397.18	209.2%	-218,397.2
17603 Alquiler de Edificios, Locales, e Instalaciones	12 Recursos Propios	1,508,488.00	280,215.96	1,401,079.80	92.9%	107,408.2
12307 Canon por Beneficios	12 Recursos Propios	7,291,512.00	0.00	5,278,997.42	72.4%	2,012,514.6
<b>TOTAL INGRESOS</b>		<b>161,748,538.00</b>	<b>6,205,850.96</b>	<b>98,835,850.40</b>	<b>61.1%</b>	<b>62,912,687.6</b>

FUENTE: SISTEMA DE CONTABILIDAD INTERNO-IHT

ELABORADO: DEPARTAMENTO DE PRESUPUESTO

  
 ELABORADO POR: OSMAN SURJEFF HERNANDEZ  
 JEFE DE PRESUPUESTO






**EJERCICIO FISCAL 2012  
POR FUENTE DE FINANCIAMIENTO, Y RUBRO DETALLADO**

RUBRO	FUENTE DE FINANCIAMIENTO	PRESUPUESTO	PRESUPUESTO EJECUTADO 2012			
		APROBADO 2012	NOVIEMBRE	ACUMULADO	% DE EJECUCION	SALDO
18101 Transferencia Corriente de la Administración Central	11 Tesoro Nacional	77,552,852.00	0.00	49,010,352.00	63.2%	28,542,500.0
12199 Tasa por Servicios Turísticos	12 Recursos Propios	75,195,686.00	7,213,978.00	49,941,002.00	66.4%	25,254,684.0
15199 Venta de Bienes Varios	12 Recursos Propios	200,000.00	49,486.30	467,883.48	233.9%	-267,883.5
17603 Alquiler de Edificios, Locales, e Instalaciones	12 Recursos Propios	1,508,488.00	232,083.00	1,633,162.80	108.3%	-124,674.8
12307 Canon por Beneficios	12 Recursos Propios	7,291,512.00		5,278,997.42	72.4%	2,012,514.6
<b>TOTAL INGRESOS</b>		<b>161,748,538.00</b>	<b>7,495,547.30</b>	<b>106,331,397.70</b>	<b>65.7%</b>	<b>55,417,140.3</b>

FUENTE: SISTEMA DE CONTABILIDAD INTERNO-IHT

ELABORADO: DEPARTAMENTO DE PRESUPUESTO

  
 ELABORADO POR: **OSMAN SIBEM HERNANDEZ**  
 JEFE DE PRESUPUESTO





**EJERCICIO FISCAL 2012  
POR FUENTE DE FINANCIAMIENTO, Y RUBRO DETALLADO**

RUBRO	FUENTE DE FINANCIAMIENTO	PRESUPUESTO	PRESUPUESTO EJECUTADO 2012			
		APROBADO 2012	DICIEMBRE	ACUMULADO	% DE EJECUCION	SALDO
18101 Transferencia Corriente de la Administración Central	11 Tesoro Nacional	77,552,852.00	38,042,147.00	87,052,499.00	112.2%	-9,499,647.0
12199 Tasa por Servicios Turísticos	12 Recursos Propios	75,195,686.00	25,469,248.00	75,410,250.00	100.3%	-214,564.0
15199 Venta de Bienes Varios	12 Recursos Propios	200,000.00	332,136.72	800,020.20	400.0%	-600,020.2
17603 Alquiler de Edificios, Locales, e Instalaciones	12 Recursos Propios	1,508,488.00	280,215.96	1,913,378.76	126.8%	-404,890.8
12307 Canon por Beneficios	12 Recursos Propios	7,291,512.00	0.00	5,278,997.42	72.4%	2,012,514.6
<b>TOTAL INGRESOS</b>		<b>161,748,538.00</b>	<b>64,123,747.68</b>	<b>170,455,145.38</b>	<b>105.4%</b>	<b>-8,706,607.4</b>

FUENTE: SISTEMA DE CONTABILIDAD INTERNO-IHT

ELABORADO: DEPARTAMENTO DE PRESUPUESTO

*[Handwritten Signature]*  
ELABORADO POR: OSMAIR SUJEFF HERNANDEZ  
JEFE DE PRESUPUESTO

