

Gerencia Financiera
Departamento de Contabilidad

Tel.: (504) 2235-2928
APARTADO.99


19 de octubre de 2017
DC 562-10-2017

Señores
**UNIDAD TRANSPARENCIA, ANTICORRUPCIÓN
Y CONTROL DE PÉRDIDAS**
Su Oficina

Estimados Señores:

Por medio de la presente, le adjuntamos Estados Financieros, **al 30 DE SEPTIEMBRE DE 2017**, de la Empresa Nacional de Energía Eléctrica (ENEE).

Atentamente,


Lic. Rosalidia Michelle Ordoñez
Jefe Departamento de Contabilidad



📁 Archivo
RMO/GI

OFICINA DE TRANSPARENCIA Y ANTICORRUPCION
RECIBIDO: <u>Jelani</u>
FECHA: <u>19/10/2017</u>
HORA: <u>02:02 p.m</u>

EMPRESA NACIONAL DE ENERGIA ELECTRICA
BALANCE DE SITUACION FINANCIERA CONDENSADO
AL 30 DE SEPTIEMBRE DE 2017 (Cifras expresadas en Lempiiras)



EMPRESA NACIONAL DE ENERGIA ELECTRICA
ENIT

ACTIVOS Y OTROS DEBITOS				PATRIMONIO, PASIVO Y OTROS CREDITOS			
DESCRIPCION	Septiembre 2017	Diciembre 2016	DIFERENCIA	DESCRIPCION	Septiembre 2017	Diciembre 2016	DIFERENCIA
1. Activo				2. PATRIMONIO Y PASIVO			
Activo Corriente				21. Patrimonio Neto			
111. Disponibilidades	722,528,264.61	1,001,361,754.48	-278,833,489.87	Resultado acumulado del ejercicio	2,650,872,839.04	3,872,538,421.70	-1,221,665,582.66
113 Cuentas y Documentos por cobrar	4,881,241,644.48	4,342,206,993.72	539,034,650.76	316. Déficit acumulado	52,013,792,946.22	45,986,094,466.49	6,027,698,479.73
Total Activo Corriente	5,603,769,909.09	5,343,568,748.20	260,201,160.89	312. Transferencias de capital recibidas	-9,877,316,304.04	-9,766,459,041.64	-110,857,262.40
Activo No Corriente				313. Revaluación de Activos	-15,154,706,488.63	-15,154,706,488.63	-
115 Materiales y Suministros	472,597,198.62	826,332,000.42	-353,734,801.80	314. Condonación de la Deuda	-1,536,846,990.19	-1,536,846,990.19	-
112 Inversiones Financieras	162,330,518.03	163,178,768.03	-848,250.00	315. Aporte de Organismos Internacionales	-23,714,442.35	-23,714,442.35	-
116 Otros activos	204,257,419.91	-221,753,815.78	426,011,235.69	Capital Propio	-1,721,121,046.87	-1,721,121,046.87	-
Total Activo No Corriente	839,185,136.56	767,756,952.67	71,428,183.89	Total Patrimonio	26,350,960,513.18	21,655,784,878.51	4,695,175,634.67
Propiedad, Planta y Equipo				Pasivo			
190 En Servicio Neto	8,761,454,015.23	9,248,503,707.28	-487,049,692.05	Pasivo corriente	-18,043,291,282.38	-20,621,116,377.78	2,577,825,095.40
170 En Construcción	9,543,567,998.36	6,448,861,001.25	3,094,706,997.11	211. Cuentas por pagar proveedores	-5,088,081,098.91	-7,553,689,295.87	2,465,608,196.96
Total Propiedad, Planta y Equipo	18,305,022,013.59	15,697,364,708.53	2,607,657,305.06	212. Deuda Externa e interna de corto plazo	-7,231,755,937.01	-7,654,942,392.31	423,186,455.30
Activos a Largo Plazo				213. Deuda Externa e interna de corto plazo Mora	-3,794,861,853.41	-3,612,016,680.09	-182,845,173.32
Descuento Refinanciamiento Bonos	0.00	23,779,310.33	-23,779,310.33	214. Intereses por pagar deuda externa e interna CP	-394,235,137.95	-325,447,941.91	-68,787,196.04
Otros Documentos por cobrar	0.00	17,035,913.54	-17,035,913.54	215. Intereses por pagar deuda externa e interna	-1,534,357,255.10	-1,475,020,067.60	-59,337,187.50
Activos Diferidos	24,220,098.67	8,933,564.87	15,286,533.80	Pasivo a Largo Plazo	-33,079,866,388.71	-22,893,107,698.87	-10,186,758,689.84
Total activo a Largo Plazo	24,220,098.67	49,748,788.74	-25,528,690.07	221. Deuda externa e interna Largo Plazo	-27,921,348,118.25	-18,506,813,400.24	-9,414,534,718.01
Suma El activo	24,772,197,157.91	21,858,439,198.14	2,913,757,959.77	223. Otros documentos por pagar	126,162.78	86,303,884.49	-86,177,721.71
				224. Depósitos de abonados	-609,230,734.77	-194,031,228.92	-415,199,505.85
				226. Pasivo Laboral por pagar	-4,426,638,839.95	-4,122,357,406.50	-304,281,433.45
				231. Otros Pasivos	-122,774,858.52	-156,209,547.70	33,434,689.18
				Total Pasivo	-51,123,157,671.09	-43,514,224,076.65	-7,608,933,594.44
				Suma El Pasivo y Patrimonio	-24,772,197,157.91	-21,858,439,198.14	-2,913,757,959.77

Ing. Jesús Mejía
Gerente General



Licda. Rosalida Michelle Ordóñez
Jefe Departamento de Contabilidad
No. Colegiación 05-10-2015



Lic. Rommel Castro
Gerente Financiera



EMPRESA NACIONAL DE ENERGIA ELECTRICA
BALANCE DE SITUACION FINANCIERA
01 AL 30 DE SEPTIEMBRE DE 2017 (Cifras expresadas en Lempiras)



 EMPRESA NACIONAL DE
 ENERGIA ELECTRICA
 ENEE

POS	DESCRIPCION	Saldos al 30 de Septiembre de 2017	Saldos al 31 de Diciembre de 2016	VARIACION
7	1. Activo	0.00	0.00	0.00
8	ACTIVO CORRIENTE	0.00	0.00	0.00
9	1111140000 Fondos reintegrables CENTRALIZADA	1,987,500.00	796,016.59	1,191,483.41
9	1112000018 DEPOSITOS DE RESIDENTES-Y	75,704.19	75,635.12	69.07
9	1112101201 TRANSMISION DOLARES	541,518.44	1,290,850.17	-749,331.73
9	1112111201 GERENCIA CENTRAL-DÓLARES	42,605.54	13,479,880.30	-13,437,274.76
9	1112111202 GENERACION ENERGIA ELECTRICA DOLARES	6,417,649.04	296,805.25	6,120,843.79
9	1112111203 Apoyo Integración al Mercado Eléctrico Regional	260,457.62	474,331.90	-213,874.28
9	1112111204 GENERACION EUROS	237,440.72	228,831.19	8,609.53
9	1112111207 GERENCIA CENTRAL EUROS	73,769.92	77,090.05	-3,320.13
9	1112111300 PROY ENEE RENOVABLE DOLARES	1,321,692.94	0.00	1,321,692.94
9	1112111333 CUENTA UNICA MONEDA EXTRA	0.00	-32,004.39	32,004.39
9	1112111801 PROYECTO ENERGIA RENOV DOLARES	3,860.13	1,512.35	2,347.78
9	1112111802 LIBRETA GERENCIA 10 EUROS	977,825.15	929,460.49	48,364.66
9	1112112101 APOY INTEG HONDURAS EN EL MERCADO ELECT. REG EUR	1,638.80	0.00	1,638.80
9	1112112103 Apoyo Integ. Honduras en Mercado Electric. Reg. ME	326,577.42	326,540.57	36.85
9	1112112105 REHAB. C Y REPOTENC. COMP. HIDRO CAÑAVERAL R. LIND	127,659.89	-127,737.06	255,396.95
9	1112112201 APOYO PROY REHAB. C Y REPOTENC. COMP. CAÑAVEL US	-46.68	-742.06	695.38
9	1112114641 TGR CUENTA UNICA MONEDA EXTRANJERA	14,536,455.36	14,122,643.15	413,812.21
9	1112171201 LITORAL ATLANTICO EN DÓLARES	22,577.33	0.00	22,577.33
9	1112171202 GERENCIA DE DISTRIBUCION RECURSOS PROPIOS DOLAR	12,655,419.08	0.00	12,655,419.08
9	1112211058 Cuenta Puente BCH-ENEE 3230001000006-8	155,547.74	18,342,514.09	-18,186,966.35
9	1112211185 LIBRETA INGRESOS SIAFI	26,953,295.23	0.00	26,953,295.23
9	1112211203 GERENCENTRAL FONDOS PRO	111,487,443.54	101,430,854.43	10,056,589.11
9	1112211205 PROY MEJORAM EFIC DEL SECTOR ENERGIA PROMEF/IDA	0.01	-702,058.56	702,058.57
9	1112211206 TRANSMISION ENERGIA FONDOS PROPIOS	677,410.46	431,483.77	245,926.69
9	1112211290 REHAB Y REPOTENCIAC CAÑAVERAL RIO LIN BID 3435 COM	89,383.20	0.00	89,383.20
9	1112211845 BANCO DE OCCIDENTE CUENTA CHEQUES..	678,184.00	2,684.00	675,500.00
9	1112212105 REHAB. Y REPONTEC. COMP. HIDRO. CAÑAVERAL RIO LIND	0.14	0.00	0.14
9	1112212201 Apoy. Proy. Reh. y Repotenc. Complejo Cañaveral	0.00	0.18	-0.18
9	1112212502 CAMPAÑA DE AHORRO DE ENERGIA	250,327.23	250,327.23	0.00
9	1112215121 SUB-GERENCIA CENTRO SUR F	476,031.00	175,031.69	300,999.31
9	1112216121 SUB-GERENCIA NOR-OCCIDENT	126,270.00	4,178,828.66	-4,052,558.66
9	1112217121 SUB-GERENCIA LITORAL ATLANTICO FONDOS	0.00	11,325,979.21	-11,325,979.21
9	1112219121 GENERACENERGIA ELECT F	4,679,863.01	237,149,984.86	-232,470,121.85
9	1112221202 RECAUD INGRESOS POR RETENCION	591,736.53	0.00	591,736.53
9	1112271201 SUBGERENCIA NOROCCIDENTE - FONDOS PROPIOS	721,079.59	0.00	721,079.59
9	1112271202 SUBGERENCIA CENTRO SUR -FONDOS PROPIOS	1,592,829.89	0.00	1,592,829.89
9	1112271203 SUBGERENCIA LITORAL ATLANTICO - FONDOS PROPIOS	1,083,830.02	0.00	1,083,830.02
9	1112271204 GERENCIA DE DISTRIBUCION RECURSOS PROPIOS	3,597,234.63	0.00	3,597,234.63
9	1112272101 OPERACIONES ENEE - SEFIN	0.84	0.00	0.84
9	1112281205 Electrificación Rural BCIE 2038	117,891.57	114,568.35	3,323.22
9	1112292101 GENERACION ENERGIA ELECTRICA - CREDITOS EXTERNOS	0.00	247,525,355.39	-247,525,355.39
9	1112300000 Instituciones Financieras Recaudadoras	506,720,048.92	122,956,001.33	383,764,047.59
9	1112312138 ENEE PLANILLA BCO CONTINE	2,831,067.60	2,831,067.60	0.00
9	1112312150 CUENTA BCO CONTINENTAL	2,119,285.46	2,119,285.46	0.00
9	1112320000 Cooperativas	4,752,551.10	3,098,934.29	1,653,616.81
9	1112411600 S.F. PROG. NACIONAL DE ELECT. SOCIAL ETAPA ESSEFN	28,582.67	28,582.67	0.00
9	1112411800 PROG APOYO SECTOR ENERGIA II PRO	0.00	0.05	-0.05
9	1112431100 PROY MEJORA M.EFIC.S.ENERGÍA (BM)	0.00	-1,545,834.96	1,545,834.96
9	1112431200 PROY MEJRS EFIC SE PROMEF/IDA4536	0.08	0.08	0.00
9	1112431203 PROY. MEJORAM. EFIC. SECTOR ENERGIA PROEF/IDA	12,763.01	0.00	12,763.01
9	1112431400 PROY MEJRS EFIC SE PROMEF/IDA4536	-7,827.60	-378,570.82	370,743.22
9	1112431700 PROY MEJOR EFEC PROMEF DOLARES	-8,695.02	-11,457.97	2,762.95
9	1112511000 AGENTE FIDUCIARIO FICOHSA	-325,131.62	-325,131.62	0.00
9	1112531000 AGENTE FIDUCIARIO CONTINENTAL	-3,195,566.69	-9,113,803.59	5,918,236.90
9	1112532000 PAGO SERVICIO DEUDA BONO FIDEICOMISO MONEDA NAC	2,494,053.76	21,543,234.26	-19,049,180.50
9	1112610000 PROYECTO ENERGIA RENOVABLE	65,000.00	1,306,803.14	-1,241,803.14
9	1112610200 PROYECT ENERG RENOV GERENC	2,970.29	139,572.05	-136,601.76
9	1112610301 PROYECTOS ENERGIA RENOV M N	6,896,812.47	1,408,412.14	5,488,400.33
9	1112610800 S.F. FONDOS REMANENTES	0.00	458.31	-458.31
9	1112610900 APOYO A LA INTEG. DE HONDURAS	0.16	0.05	0.11
9	1112612101 PROYECTO ENERGIA RENOV DOLARES	1,322,681.73	0.00	1,322,681.73
9	1112710300 ELECTRRURAL FOSODE-CONGRE	7,926.88	7,926.88	0.00
9	1112710400 ELECTRIFICACION RURAL FP	749,956.75	749,956.75	0.00
9	1112710501 ELECT RURAL MONEDA EXT	67,225.84	68,594.87	-1,369.03
9	1112720351 PAGO SERV. DEUDAS BONOS FIDEICOMISO M. E.	1,586,605.19	140,754,134.76	-139,167,529.57
9	1112810000 Efectivo en Transito	3,519,290.11	2,618,876.48	900,413.63
9	1112830000 Efectivo en transito BID 2016/BL-HO	0.00	-30,322,631.00	30,322,631.00
9	1112840000 Efectivo en transito BID 3103/BL-HO	0.00	90,386,168.73	-90,386,168.73
9	1112850000 Efectivo en Transito Convenio BID 3435/BL-HO	0.00	3,867,504.51	-3,867,504.51
9	1112860000 Efectivo en Transito Convenio ATN-OC-14905-HO	0.00	-2,990,996.89	2,990,996.89
9		722,528,264.61	1,001,361,754.48	-278,833,489.87
10	1131111000 CXC Abonad Residenciales Centro Sur	1,454,049,528.68	1,228,439,372.02	225,610,156.66
10	1131112000 CXC Abonad Residenciales Nor Occidente	2,237,826,315.99	1,905,515,758.09	332,310,557.90
10	1131113000 CXC Abonad Residenciales Atlántico	352,292,926.86	281,468,973.70	70,823,953.16
10	1131121000 CXC Abonad Industriales Centro Sur	104,229,677.27	82,544,206.91	21,685,470.36
10	1131122000 CXC Abonad Industriales Nor Occidente	259,958,483.89	229,898,808.56	30,059,675.33
10	1131123000 CXC Abonad Industriales Atlántico	50,653,172.92	53,246,881.56	-2,593,708.64
10	1131131000 CXC Abonad Comerciales Centro Sur	677,984,953.27	636,804,800.35	41,180,152.92
10	1131132000 CXC Abonad Comerciales Nor Occidente	1,289,325,029.90	1,161,228,858.20	128,096,171.70
10	1131133000 CXC Abonad comerciales Atlántico	142,058,263.10	139,941,536.68	2,116,726.42
10	1131211000 CXC Sec Publico AbonadGob Central Centro Sur	326,570,847.44	213,804,030.36	112,766,817.08

EMPRESA NACIONAL DE ENERGIA ELECTRICA
BALANCE DE SITUACION FINANCIERA
01 AL 30 DE SEPTIEMBRE DE 2017 (Cifras expresadas en Lempiras)



 EMPRESA NACIONAL DE ENERGIA ELECTRICA
 ENEE

POS	DESCRIPCION	Saldos al 30 de Septiembre de 2017	Saldos al 31 de Diciembre de 2016	VARIACION
10	1131212000 CXC Sec Publico AbonadGob Central Nor Occidente	214,347,378.72	124,158,219.82	90,189,158.90
10	1131213000 CXC Sec Publico AbonadGob Central Atlántico	92,736,852.13	67,840,200.32	24,896,651.81
10	1131221000 CXC Abonad Sec P Inst Desc y Emp Pub Centro Sur	784,330,590.39	712,890,706.55	71,439,883.84
10	1131222000 CXC Abonad Sec P Inst Desc y Emp P Nor Occidente	197,515,120.63	200,318,021.97	-2,802,901.34
10	1131223000 CXC Abonad Sec P Inst Desc y Emp Pub Atlántico	127,330,082.74	112,117,644.20	15,212,438.54
10	1131231000 CXC Abonad Municipalidades Sec Publico Centro Sur	60,143,959.46	165,858,701.93	-105,714,742.47
10	1131232000 CXC Abonad Municipalidades Sec P Nor Occidente	258,204,669.98	262,838,015.52	-4,633,345.54
10	1131233000 CXC Abonad Municipalidades Sec Publico Atlántico	44,719,140.68	39,173,334.55	5,545,806.13
10	1131241000 CXC SubsidiosGob de Honduras Centro Sur	0.00	-131.88	131.88
10	1131242000 CXC SubsidiosGob de Honduras Nor Occidente	0.00	-68,762.10	68,762.10
10	1131244000 CXC Subsidio Abonados Consumo hasta 75 HWH C.S.	15,050,957.62	0.00	15,050,957.62
10	1131245000 CXC Subsidio Abonados Consumo hasta 75 HWH N.O.	13,480,680.00	0.00	13,480,680.00
10	1131246000 CXC Subsidio Abonados Consumo hasta 75 HWH L.A.	1,253,040.00	0.00	1,253,040.00
10	1131251000 SUBSIDIO JUNTA DE AGUA Centro Sur	45,674,957.41	9,204,162.57	36,470,794.84
10	1131252000 SUBSIDIO JUNTA DE AGUA Nor Occidente	129,513,617.24	55,547,185.84	73,966,431.40
10	1131261000 CXC Subsidio Transporte Centro Sur	0.00	8,991.87	-8,991.87
10	1131271000 CXC Abonados CRE Centro Sur	0.00	11,962,490.94	-11,962,490.94
10	1131272000 CXC Abonados CRE Nor Occidente	0.00	14,902,883.90	-14,902,883.90
10	1131273000 CXC Abonados CRE Litoral Atlántico	0.00	2,933,991.16	-2,933,991.16
10	1132222000 Intereses por Cobrar EPR Prestamo BID 2016/BL-HO	0.00	-4,823,634.42	4,823,634.42
10	1132411100 Faltantes por Cobrar Manejo inventarios en Proceso	60,185,573.07	36,948,212.80	23,237,360.27
10	1133110000 Faltantes por Cobrar Por manejo de inventarios	55,163,855.37	60,211,430.55	-5,047,575.18
10	1133210000 Faltantes por Cobrar Por manejo de fondos de Efvo	370,585.00	370,585.00	0.00
10	1133320000 Varias cuentas por cobrar	15,560,924.41	15,560,924.41	0.00
10	1133330000 Cuentas por Cobrar Devolucion pendiente de la DEI	6,850,315.89	11,004,040.39	-4,153,724.50
10	1133340000 Cuentas embargadas por pago de prestaciones	75,920,438.66	66,778,583.88	9,141,854.78
10	1133351000 Ctas x Cobrar Deuda Energia Empleados Centro Sur	3,968.35	3,968.35	0.00
10	1133352000 Ctas x Cobrar Deuda Energia Empleados Noroccidente	20,156.29	20,156.29	0.00
10	1133354000 Asesorias y Consultorias Agentes Fiduciarios	0.00	6,859,843.35	-6,859,843.35
10	1133355000 Reserva Prestamo Ficohsa Revolvente	148,412,006.22	155,318,098.41	-6,906,092.19
10	1133356000 Embargos Cuentas ENEE/ Juzgados	23,018,113.06	23,018,113.06	0.00
10	1133357000 CTAS. /COBRAR FICOSHA PTMO. BCO. OCCIDENTE	34,106,848.08	22,295,948.72	11,810,899.36
10	1133361000 Faltante o reparo Materiales Tegucigalpa	0.00	92,651.53	-92,651.53
10	1133362000 Faltante o reparo Materiales Centro Sur	3,282,308.60	0.00	3,282,308.60
10	1133364000 Faltante o reparo materiales Litoral Atlantico	0.00	1,830.20	-1,830.20
10	1133365000 Faltante Recaudacion pendiente de registrar fideic	-0.01	33,156,413.72	-33,156,413.73
10	1133365100 Faltante Recaudacion Banco Ficohsa	20,759,668.42	0.00	20,759,668.42
10	1133365300 Faltante Recaudacion Banco Continental	1,045,349.12	0.00	1,045,349.12
10	1133371000 Plan medico empleados Tegucigalpa	-927,188.91	-270,513.71	-656,675.20
10	1133372000 Plan medico empleados Centro Sur	229,744.14	213,163.13	16,581.01
10	1133373000 Plan medico empleados Noroccidente	533,061.30	499,242.96	33,818.34
10	1133374000 Plan medico empleados Litoral atlantico	-449,003.45	-1,630,965.14	1,181,961.69
10	1133381000 Gastos Medicos Tegucigalpa	0.00	10,804.90	-10,804.90
10	1133384000 Gastos Medicos Litoral Atlantico	9,139.94	9,139.94	0.00
10	1133391000 Cuentas a retener empleados Tegucigalpa	-5,833.90	-5,833.90	0.00
10	1133392000 Cuentas a retener empleados Centro Sur	52,498.05	52,498.05	0.00
10	1133393000 Cuentas a retener empleados Noroccidente	86,211.17	86,211.17	0.00
10	1133394000 Cuentas a retener empleados Litoral Atlantico	412.58	412.58	0.00
10	1133410000 Liquidacion Fondo Reintegrable Tegucigalpa	2,644,917.85	0.00	2,644,917.85
10	1133450000 Transitoria p/Saldos Fondos Reintegrables	62,963.59	0.00	62,963.59
10	1133510000 Otras Cuentas X Cobrar Inst. Nicaraguense Energia	247,964,675.01	247,964,675.01	0.00
10	1133520000 Otras cuentas por cobrar IHRE Panama	1,073,760.91	1,073,760.91	0.00
10	1133530000 Otras cuentas por cobrar Roatan Elect Company	26,157,458.45	26,157,458.45	0.00
10	1133540000 Otras cuentas por cobrar EPR SIEPAC BID 2016/BL-HO	82,043,410.31	85,027,950.00	-2,984,539.69
10	1133550000 Otras cuentas por cobrar Standard Fruit Cia	88,963,304.96	88,963,304.96	0.00
10	1133560000 Otra cuentas x C Control Interno Transacciones MER	-5,528,483.28	-6,022,265.64	493,782.36
10	1133570000 Otras C X C Agencia Aduanera Ferrocarril Nacional	619,072.63	619,072.63	0.00
10	1133580000 Ptmo.Fondo de Prestac Soc. Clausula 67 C.colec	20,000.00	20,000.00	0.00
10	1133630000 Retenc. Recaudacion Comisión 1% a B.C.H.Bco. Atlan	743,674.17	743,674.17	0.00
10	1133680000 Reserv Capital e Intereses Bco. Atlantida ISIN 2-5	11,038,989.04	47,773,460.51	-36,734,471.47
10	1133690000 Reserv Capital e Intereses Bco. Atlantida ISIN 6-3	121,156,923.63	211,669,969.43	-90,513,045.80
10	1133700000 Reserv Capital e Intereses Bco. Ficohsa ISIN 3-3	39,423,224.30	37,170,882.13	2,252,342.17
10	1133710000 Reserv Capital e Intereses Bco. Ficohsa ISIN 5-1	-37,506,371.45	56,113,197.61	-93,619,569.06
10	1133720000 Reser Capital e Interese Bco. Continental ISIN 4-1	4,635,661.70	4,635,925.32	-263.62
10	1133730000 Reser Capital e Interese Bco. Continental ISIN 7-5	4,595,982.18	4,595,982.18	0.00
10	1134110000 Prv para Cta de Dudoso Cobro Abonad residenciales	-2,945,155,743.16	-2,604,441,416.16	-340,714,327.00
10	1134120000 Prv para Cta de Dudoso Cobro Abonad industriales	-25,807,508.56	-36,818,063.54	11,010,554.98
10	1134130000 Prv para Cta de Dudoso Cobro Abonad comerciales	-1,796,490,656.37	-1,631,814,915.14	-164,675,741.23
10	1134140000 Prv para Cta Dudoso cobro Inst Nica de Energia	-247,964,675.01	-247,964,675.01	0.00
10	1134150000 Prv para cta Dudoso cobro IRHE Panama	-1,073,760.91	-1,073,760.91	0.00
10	1134160000 Prv para Cta Dudoso cobro Roatan Elect Company	-26,157,458.45	-26,157,458.45	0.00
10	1134180000 Prv para Cta Dudoso cobro Estándar Fruit Company	-88,963,304.96	-88,963,304.96	0.00
10	1135100000 Impuestos por Cobrar ENEE	2,673,387.36	2,673,387.36	0.00
10	1136110000 Anticipo a proveedores nacionales	5,638,247.71	0.00	5,638,247.71
10	1136120000 Anticipos a proveedores eXtranjeros	84,904,487.83	2,275,649.83	82,628,838.00
10	1136911000 Anticipo para Gst de Viaje Centro Sur Permanente	899,692.60	1,872,385.25	-972,692.65
10	1136912000 Anticipo para Gst de Viaje Nor Occidente Perm	1,548,584.48	2,597,247.23	-1,048,662.75
10	1136913000 Anticipo para Gastos de Viaje Atlántico Permanente	74,979.19	1,080,884.33	-1,005,905.14
10	1136914000 Anticipo para Gst de Viaje Centralizada Permanente	481,884.54	2,775,948.43	-2,294,063.89
10	1136921000 Anticipo para Gst de Viaje Centro Sur Temporal	47,146.77	70,655.52	-23,508.75
10	1136922000 Anticipo para Gst de Viaje Nor Occidente Temporal	499,037.33	1,050,594.70	-551,557.37
10	1136923000 Anticipo para Gastos de Viaje Atlántico Temporal	3,969.50	136,009.25	-132,039.75
10	1136924000 Anticipo para Gst de Viaje Centralizada Temporal	339,272.37	2,291,998.07	-1,952,725.70

EMPRESA NACIONAL DE ENERGIA ELECTRICA
BALANCE DE SITUACION FINANCIERA
01 AL 30 DE SEPTIEMBRE DE 2017 (Cifras expresadas en Lempiras)



 EMPRESA NACIONAL DE
 ENERGIA ELECTRICA
 ENEL

POS	DESCRIPCION	Saldos al 30 de Septiembre de 2017	Saldos al 31 de Diciembre de 2016	VARIACION
10	1137100000 Anticipo para Gastos Varios	4,155,500.45	1,042,196.27	3,113,304.18
10	1139600000 Cuentas por Liquidar Planillas	0.00	16,706,374.17	-16,706,374.17
10		4,881,241,644.48	4,342,206,993.72	539,034,650.76
8	TOTAL ACTIVO CORRIENTE	5,603,769,909.09	5,343,568,748.20	260,201,160.89
21	ACTIVO NO CORRIENTE	0.00	0.00	0.00
11	1151000000 Inventario Materiales y Suministros	166,542,526.74	259,517,028.87	-92,974,502.13
11	1152000000 Inventario Materiales y suministros de proyectos	98,532,062.74	2,328,290.32	96,203,772.42
11	1153000000 Inventario Repuestos	228,134,550.05	232,284,644.63	-4,150,094.58
11	1154000000 Inventario Repuestos de Proyectos	20,881,839.81	0.00	20,881,839.81
11	1155100000 Inventario combustibles de uso General	2,932,812.85	5,229,886.70	-2,297,073.85
11	1155300000 Inventario Combustible de Generacion	8,891,818.71	0.00	8,891,818.71
11	1155300099 Inv Comb Gen *TRS*	-13,492,653.36	195,450,173.48	-208,942,826.84
11	1156100000 Gastos y costos X pedidos de materiales y sum	0.00	145,912,089.79	-145,912,089.79
11	1156200000 EM/RF Entrada Mercancia/Recepcion de Factura	-26,100,351.69	-666,216.14	-25,434,135.55
11	1156210000 EM/RF Sin Pedido de Compras	-4,011.86	-2,501.86	-1,510.00
11	1158200000 PROVISION POR OBSOLECENCIA DE INVENTARIOS	-13,721,395.37	-13,721,395.37	0.00
11		472,597,198.62	826,332,000.42	-353,734,801.80
12	1121210000 BonoHN-SEFIN00043-1 Serie u1-2012	4,329,000.00	4,329,000.00	0.00
12	1121310000 ACCIONES Y VALORES Empresa Propietaria de la RED	151,920,600.00	152,768,850.00	-848,250.00
12	1121320000 ACCIONES Y VALORES REDCA	6,080,918.03	6,080,918.03	0.00
12		162,330,518.03	163,178,768.03	-848,250.00
13	1161230000 Pago a Imprensa cuota docente	6,329.51	6,329.51	0.00
13	1161250000 Cuentas por cobrar Servicio Medicion Electrica	2,793,854.95	2,793,854.95	0.00
13	1161260000 Cuentas por Cobrar Anticipo Gastos de Organización	31,850,794.00	31,850,794.00	0.00
13	1161270000 SALDOS DE LIBRETAS EN LEMPIRAS AÑO 2016	0.00	-413,342,168.00	413,342,168.00
13	1161271000 SALDO DE LIBRETA GERENCIA CENTRAL LEMPIRAS	6,682,385.90	0.00	6,682,385.90
13	1161280000 SALDOS DE LIBRETAS EN DOLARES AÑO 2016	7,804,655.30	-8,037,628.19	15,842,283.49
13	1161290000 SALDOS DE LIBRETAS EN YENES AÑO 2016	0.00	-8,441.47	8,441.47
13	1162210000 Depósitos en Garantía al MER	155,119,400.25	164,983,443.42	-9,864,043.17
13		204,257,419.91	-221,753,815.78	426,011,235.69
21	TOTAL ACTIVO NO CORRIENTE	839,185,136.56	767,756,952.67	71,428,183.89
25	PROPIEDAD, PLANTA Y EQUIPO	0.00	0.00	0.00
14	1311000000 Costo Histórico Terrenos	482,104,664.93	482,104,664.93	0.00
14	1312000000 Revalúo de Terrenos	41,439,412.79	41,439,412.79	0.00
14	1321000000 Costo Histórico Edificios	139,428,387.04	139,428,387.04	0.00
14	1322000000 Revalúo de Edificios	205,245,859.71	205,245,859.71	0.00
14	1329100000 Depreciación Costo Histórico Edificios	-80,868,427.63	-78,877,646.81	-1,990,780.82
14	1329200000 Depreciación Revaluación Edificios	-101,384,635.23	-98,597,515.90	-2,787,119.33
14	1341110000 Costo Histórico Generacion Hidrica el Cajon	1,685,830,239.52	1,685,830,239.52	0.00
14	1341120000 Costo Revaluado Generacion Hidrica el Cajon	16,522,041,260.68	16,522,041,260.68	0.00
14	1341131000 Depreciación Costo Histórico Central El Cajón	-1,088,125,448.04	-1,069,243,847.36	-18,881,600.68
14	1341132000 Depreciación Revaluación Central El Cajón	-15,913,823,618.26	-15,875,852,427.00	-37,971,191.26
14	1341310000 Costo Histórico Cañaveral	594,843,711.48	594,843,711.48	0.00
14	1341320000 Costo Revaluado Cañaveral	5,829,787,670.77	5,829,787,670.77	0.00
14	1341331000 Depreciación Costo Histórico Cañaveral	-592,419,567.29	-591,838,354.76	-581,212.53
14	1341332000 Depreciación Revaluación Cañaveral	-5,771,489,794.17	-5,771,489,794.17	0.00
14	1341410000 Costo Histórico El Nispero	118,008,116.76	118,008,116.76	0.00
14	1341420000 Costo Revaluado El Nispero	1,156,542,888.24	1,156,542,888.24	0.00
14	1341431000 Depreciación Costo Histórico El Nispero	-116,004,247.19	-115,779,577.44	-224,669.75
14	1341432000 Depreciación Revaluación El Nispero	-850,206,167.86	-838,537,992.26	-11,668,175.60
14	1341510000 Costo Histórico Santa Maria del Real	3,371,660.48	3,371,660.48	0.00
14	1341520000 Costo Revaluado Santa Maria del Real	33,044,082.50	33,044,082.50	0.00
14	1341531000 Depreciacion acumulada Costo Hist Santa Maria Real	-2,588,423.30	-2,561,112.82	-27,310.48
14	1341532000 Depreciacion Revaluacion Santa Maria del Real	-32,713,641.68	-32,713,641.68	0.00
14	1342310000 Costo histórico Planta Térmica La Ceiba	106,606,947.89	106,591,647.89	15,300.00
14	1342320000 Costo Revaluado Planta Térmica La Ceiba	614,047,064.52	614,047,064.52	0.00
14	1342331000 Depreciación Cst H Planta Térmica La Ceiba	-105,525,971.67	-105,525,971.67	0.00
14	1342332000 Depreciación Revaluación Planta La Ceiba	-607,907,969.16	-607,907,969.16	0.00
14	1351100000 Costo histórico Líneas y Siss de Transmisión	1,583,103,246.04	1,583,103,246.04	0.00
14	1351200000 Costo Revaluado Líneas y Siss de Transmisión	4,410,342,527.11	4,410,342,527.11	0.00
14	1351310000 Depreciación Cst H Líneas y Siss de Transmisión	-1,297,352,852.29	-1,281,403,607.25	-15,949,245.04
14	1351320000 Depreciación Rev Líneas de Transmisión Nacional	-4,004,618,433.96	-3,988,428,361.43	-16,190,072.53
14	1353100000 Costo Histórico Sub Estaciones	1,016,641,147.62	1,016,599,397.62	41,750.00
14	1353200000 Costo Revaluado Sub Estaciones	2,884,052,899.40	2,884,052,899.40	0.00
14	1353310000 Depreciación Costo Histórico Sub Estaciones	-638,864,978.47	-621,143,247.22	-17,721,731.25
14	1353320000 Depreciación Revaluación Sub Estaciones	-2,081,081,215.93	-2,038,838,039.66	-42,243,176.27
14	1361100000 Costo Histórico Sistemas de Despacho	121,695,832.45	121,695,832.45	0.00
14	1361200000 Costo Revaluado Sistemas de Despacho	345,318,932.34	345,318,932.34	0.00
14	1361310000 Depreciación Costo Histórico Sistemas de Despacho	-99,878,850.64	-97,917,486.43	-1,961,364.21
14	1361320000 Depreciación Revaluación Sistemas de Despacho	-334,101,010.87	-333,644,261.92	-456,748.95
14	1362100000 Costo Histórico Siss de Distribución	6,398,480,533.23	6,397,990,263.15	490,270.08
14	1362200000 Costo Revaluado Siss de Distribución	7,898,585,008.56	7,898,585,008.56	0.00
14	1362310000 Depreciación Costo Histórico Siss de Distribución	-5,293,058,922.69	-5,157,949,656.92	-135,109,265.77
14	1362320000 Depreciación Revaluación Siss de Distribución	-4,651,072,134.00	-4,486,032,286.99	-165,039,847.01
14	1371100000 Costo Histórico Maquinaria	998,430.46	998,430.46	0.00
14	1371310000 Depreciación Costo Histórico Maquinaria	-753,255.98	-714,028.22	-39,227.76
14	1372100000 Costo histórico Equipo de Carga	1,691,735.36	1,691,735.36	0.00
14	1372310000 Depreciación Costo histórico Equipo de Carga	-1,544,590.56	-1,419,116.02	-125,474.54
14	1373100000 Cst H Eq Mantmto Líneas, circuitos y Albdo Público	640,352.56	451,511.92	188,840.64
14	1373310000 Deprec Cst H Eq Mantmto de Líneas, circuitos y Al P	-118,233.34	-87,426.27	-30,807.07
14	1379100000 Costo Histórico Herramientas	110,447,905.61	110,316,303.30	131,602.31
14	1379310000 Depreciación Costo histórico Herramientas	-106,098,576.73	-103,586,422.32	-2,512,154.41
14	1381100000 Costo Histórico Vehículos de Transporte	234,199,703.47	234,199,703.47	0.00

EMPRESA NACIONAL DE ENERGIA ELECTRICA

BALANCE DE SITUACION FINANCIERA


01 AL 30 DE SEPTIEMBRE DE 2017 (Cifras expresadas en Lempiras)



EMPRESA NACIONAL DE
ENERGIA ELECTRICA
ENEE

POS	DESCRIPCION	Saldos al 30 de Septiembre de 2017	Saldos al 31 de Diciembre de 2016	VARIACION
14	1381310000 Depreciación Cst H Vehículos de Transporte	-233,310,482.59	-226,224,123.33	-7,086,359.26
14	1382100000 Costo Histórico Mobiliario y Equipo de Oficina	77,712,104.79	76,731,694.74	980,410.05
14	1382310000 Depreciación Cst H Mobiliario y Equipo de Oficina	-63,539,451.26	-59,366,336.99	-4,173,114.27
14	1383100000 Costo Histórico Equipo Médico y Sanitarios	5,524,555.39	5,524,555.39	0.00
14	1383310000 Depreciación Cst H Equipo Médico y Sanitarios	-4,449,106.53	-4,180,747.15	-268,359.38
14	1384100000 Cst H Equipos Educativos y Recreativos	1,097,097.32	1,097,097.32	0.00
14	1384310000 Depreciación Cst H Equipo Educativos y Recr	-1,015,873.39	-976,747.43	-39,125.96
14	1385100000 Costo Histórico Equipos de Informática	160,484,343.04	160,105,641.99	378,701.05
14	1385310000 Depreciación Cst H Equipos de Informática	-161,111,936.48	-156,608,632.51	-4,503,303.97
14	1386100000 Costo Histórico Equipo de Comunicación	14,974,931.18	14,674,151.98	300,779.20
14	1386310000 Depreciación Cst H Equipo de Comunicación	-14,867,440.10	-14,418,012.33	-449,427.77
14	1386400000 Pinturas obras de arte	57,531.22	57,531.22	0.00
14	1387100000 Costo Histórico Equipo de Seguridad	5,678,574.01	5,669,974.01	8,600.00
14	1387310000 Depreciación Costo Histórico Equipo de Seguridad	-5,110,724.25	-4,795,168.05	-315,556.20
14	1421000000 Cst H Muebles, Equipo de Viviendas	12,580,830.54	12,580,830.54	0.00
14	1423100000 Depreciación Cst H Muebles, Equipo de Vivienda	-11,104,679.50	-10,583,998.27	-520,681.23
14	1431000000 Costo Histórico electrodomesticos	13,651,996.11	13,651,996.11	0.00
14	1433100000 Depreciación acum costo historico electrodomestic	-11,363,313.93	-10,639,659.35	-723,654.58
14	1490012632 AF/Equipo para talleres y herramientas *TRANS*	773,735.32	773,735.32	0.00
14	1490013842 AF/DEP.COMBUST,ACCESO,ESTRUC MEJOR GOM *TRANS*	-240,790,125.03	-240,790,125.03	0.00
14	1490013843 AF/MOTOR,EQ/ELECTRICO,P.GENERADORA GOM *TRANS*	240,790,125.03	240,790,125.03	0.00
14	1490013942 AF/DEP.COMBUST,ACCESO,ESTRUC,MEJER GOM *TRANS*	80,245,362.41	80,245,362.41	0.00
14	1490013943 AF/MOTOR,EQUIP ELECT,P/GENERADORA GOM *TRANS*	-80,245,362.41	-80,245,362.41	0.00
14	1490014652 AF/Equipo para talleres y herramientas *TRANS*	287,272.09	287,272.09	0.00
14	1490014654 AF/TORRES,POSTES,CONDUCT,AEREO SUBT ST *TRANS*	381,543.43	381,543.43	0.00
14	1490014666 AF/equipo de Comunicaciones *TRANS*	78,858,720.00	78,858,720.00	0.00
14	1490015666 AF/LINEAS ESTRUCTURAS Y MEJORAS SD *TRANS*	1,400,977.80	1,400,977.80	0.00
14	1490015667 AF/POSTE,TRANSF,TORRES,CONDUCT,DUCT SD *TRANS*	96,272,577.43	96,272,577.43	0.00
14	1490015669 AF/ACOMETIDAS,MEDIDORES Y ALUMBRADO SD *TRANS*	4,323,520.73	4,323,520.73	0.00
14	1490016691 AF/Equipo de oficina para capitalizar *TRANS*	2,216,877.33	2,216,877.33	0.00
14	1490016692 AF/EQUIPO DE TRANSPORTACION BIG *TRANS*	513,170.19	513,170.19	0.00
14	1490016693 AF/EQUIP.ALMC.TALLER,LAB,AUTOPROP.(BIG *TRANS*	2,320,866.23	2,320,866.23	0.00
14	1490016891 AF/MOBBI,EQUIP/COMUNIC,BIENES/INST BIG *TRANS*	-1,619,808.90	-1,619,808.90	0.00
14	1490020171 AF Curso/ADMN GENERAL SUPERIOR *TRANS	-44,169,204.37	-44,174,016.87	4,812.50
14	1900000000 COSTO HISTORICO Y REVALUADO DE ACTIVOS FIJOS	2,017,788,392.11	2,017,788,392.11	0.00
14	1910000000 DEPRECIACION ACUMULADA COSTO HISTORICO /REVALU	-1,950,722,834.31	-1,950,722,834.31	0.00
14		8,761,454,015.23	9,248,503,707.28	-487,049,692.05
15	1701000000 Proyecto Mejoramiento Eficiencia Sector Energía	36,912,938.19	39,791,426.68	-2,878,488.49
15	1702100000 Terrenos Patuca III	1,145,951,869.39	1,084,159,516.10	61,792,353.29
15	1702200000 Embalses, Presas, Estructuras y Mejoras	6,530,019,565.41	3,902,335,040.56	2,627,684,524.85
15	1702300000 Campamento Patuca III	712,203,293.00	691,967,708.71	20,235,584.29
15	1702400000 Cuentas por Cobrar Proyecto Patuca III	1,467,623.36	1,467,623.36	0.00
15	1702500000 Activos Comunes Proyrcto Patuca III	24,369,016.90	24,272,793.98	96,222.92
15	1710000000 Proyecto Llanitos y Jicatuyo	505,700.00	505,700.00	0.00
15	1715000000 Proyecto Mantenimiento Obras Subterranas MOS	469,133,190.63	374,084,196.36	95,048,994.27
15	1719000000 Pro nac Electrífic social etapa ESSE-FN-2008-2038	391,954.60	382,704.60	9,250.00
15	1722000000 Apoyo a la integ. de Honduras en el Mercado	28,111,709.05	7,592,474.90	20,519,234.15
15	1723000000 Apoyo Integ. Honduras Contraparte	12,503,497.78	9,737,082.67	2,766,415.11
15	1724000000 Proyecto BID 3103-bho	49,104,412.31	49,104,412.31	0.00
15	1725000000 Apoy. Integrac. Honduras en Mercad. Elect. Reg. ME	270,552,910.24	172,886,570.07	97,666,340.17
15	1726000000 Apoy. Proy. Reh. y Repotenc. Complejo Cañaveral	4,080,933.20	1,890,366.77	2,190,566.43
15	1727000000 PROY. BID 3103 BL-HO SUBESTACION LA ENTRADA	69,543,710.39	69,343,150.55	200,559.84
15	1728000000 Apoy. Proy. Reh. y Repot Cañaveral Rio Lindo Lempi	5,018,964.49	726,188.82	4,292,775.67
15	1729000000 Apoy. Proy. Reh. y Repot Cañaveral Rio Lindo Dolar	167,827,561.03	17,015,978.85	150,811,582.18
15	1730000000 Apoy. Proy. Reh. y Repot Cañaveral Dolares	6,054,064.56	790,601.24	5,263,463.32
15	1731000000 Rehabi. y Repot. Cañaveral Rio Lindo bid 3435 Cont	7,946,787.69	807,484.72	7,139,302.97
15	1732000000 Subestación Juticalpa, Olancho Contrato 156-2015	1,868,296.14	0.00	1,868,296.14
15		9,543,567,998.36	6,448,861,001.25	3,094,706,997.11
25	TOTAL PROPIEDAD, PLANTA Y EQUIPO	18,305,022,013.59	15,697,364,708.53	2,607,657,305.06
28	ACTIVOS A LARGO PLAZO	0.00	0.00	0.00
16	1212220000 Desc.Refinan Bonos Cov.Pasivo RBCP-2011	0.00	23,779,310.33	-23,779,310.33
16		0.00	23,779,310.33	-23,779,310.33
17	1212230000 OTROS DOCTOS. P/COB. APOYO A LA INTEG. DE HONDURA	0.00	17,035,913.54	-17,035,913.54
17		0.00	17,035,913.54	-17,035,913.54
18	1610000000 Aplicaciones de informatica	1,144,900.17	8,933,564.87	-7,788,664.70
18	1630000000 Seguros Casco Marítimo	9,018.52	0.00	9,018.52
18	1631000000 Seguros Fianza de Fidelidad	325,074.12	0.00	325,074.12
18	1632000000 Seguros Todo Riesgo de Daño Material	22,741,105.86	0.00	22,741,105.86
18		24,220,098.67	8,933,564.87	15,286,533.80
28	TOTAL ACTIVOS A LARGO PLAZO	24,220,098.67	49,748,788.74	-25,528,690.07
7	TOTAL DEL ACTIVO	24,772,197,157.91	21,858,439,198.14	2,913,757,959.77
180	2. PATRIMONIO Y PASIVO	0.00	0.00	0.00
2	4111100000 Venta de energía Residencial no subsidiada	-6,240,553,965.19	-6,935,937,027.57	695,383,062.38
2	4111300000 Venta de Energía Sector Comercial	-5,344,675,284.25	-5,893,340,385.72	548,665,101.47
2	4111400000 Venta de Energía Sector Industrial	-3,636,411,467.56	-4,533,109,231.70	896,697,764.14
2	4111500000 Venta de Energía Gobierno Central	-533,930,561.94	-552,388,660.50	18,458,098.56
2	4111600000 Venta a Instituciones Autonomas y Publicas	-491,666,308.99	-506,332,090.64	14,665,781.65
2	4111700000 Venta a Municipalidades	-248,240,037.45	-237,421,048.71	-10,818,988.74
2	4111800000 Alumbrado Publico	-66,026.12	0.00	-66,026.12
2	4112100000 Ajuste de combustible sector residencial	0.00	-343,388.34	343,388.34
2	4113110000 Des. Tercera edad Centro Sur	66,227,712.16	74,003,320.02	-7,775,607.86
2	4113120000 Des. Tercera edad Noroccidente	43,319,799.57	49,837,192.96	-6,517,393.39
2	4113130000 Des. Tercera edad Litoral Atlantico	15,270,189.02	17,770,574.29	-2,500,385.27

EMPRESA NACIONAL DE ENERGIA ELECTRICA
BALANCE DE SITUACION FINANCIERA
01 AL 30 DE SEPTIEMBRE DE 2017 (Cifras expresadas en Lempiras)



POS	DESCRIPCION	Saldos al 30 de Septiembre de 2017	Saldos al 31 de Diciembre de 2016	VARIACION
2	4113210000 Desc. Asilo de Ancianos Centro Sur	986,784.29	4,264,312.19	-3,277,527.90
2	4113220000 Desc. Asilo de Ancianos Noroccidente	459,938.47	431,397.06	28,541.41
2	4113230000 Desc. Asilo de Ancianos Litoral Atlantico	123,986.05	136,363.28	-12,377.23
2	4114100000 Rect fact consumo region Centro Sur	-4,137,274.75	-587,355.60	-3,549,919.15
2	4114200000 Rect fact consumo region Noroccidente	-2,186,057.90	167,647.61	-2,353,705.51
2	4114300000 Rect fact consumo region Litoral atlantico	-67,965.55	438,326.27	-506,291.82
2	4117100000 Recargos por Mora	-335,024,470.28	-232,668,426.71	-102,356,043.57
2	4117200000 Ing. Varios del Servicio Eléctrico (Serv Misc)	-248,088,696.91	-202,156,815.52	-45,931,881.39
2	4117300000 Alquileres de Bienes e Inst. Eléctricas	-124,376,227.11	-154,653,486.75	30,277,259.64
2	4117400000 Otros Ingresos Eléctricos	-4,295,662.53	-27,914,428.13	23,618,765.60
2	4117600000 Consumo Perdida Energía	2,127.19	0.00	2,127.19
2	4117700000 Ingresos por depositos de abonados	-613,478.07	-32,631,715.49	32,018,237.42
2	4117800000 Ingresos por transacciones OMCA	-178,905.67	-4,254,486.79	4,075,581.12
2	4118000000 Ing. De Comercialización Año 2016	-805,709,804.66	-613,243,788.65	-192,466,016.01
2	4118400000 Ingresos Operaciones Ajenas al Servicio Publico	-10,197,583.26	-26,597,808.01	16,400,224.75
2	4119200000 Transmisión (Peaje)	-4,062,163.90	-1,138,331.83	-2,923,832.07
2	4119300000 Fallas	-2,541,917.01	-5,690,863.05	3,148,946.04
2	4119600000 Venta de Energía de Oportunidad	-23,625,277.74	-21,257,439.92	-2,367,837.82
2	4119700000 Peaje por Venta de Energía	-348,394.14	-314,368.81	-34,025.33
2	4234000000 Ente Operador Regional	-824,829.09	-16,265,362.74	15,440,533.65
2	4235000000 Ingresos netos de intereses y dividendos	-2,731,480.37	-2,177,541.96	-553,938.41
2	4712000000 Ganancia en Venta Titulos Valores	0.00	-57,440.00	57,440.00
2	4714000000 Ganancia por acciones de la EPR	-25,548,719.00	0.00	-25,548,719.00
2	4716010000 Diferencia en el Redondeo	0.00	-154,577.71	154,577.71
2	4716016000 Ingreso por Diferencial Cambiario	-247,155.45	-8,404.38	-238,751.07
2	4716020000 Revalorización	-6,575,091.92	-6,871,186.09	296,094.17
2	4716030000 Diferencia en el Precio de Compra	-175,473.08	-185,236.62	9,763.54
2	4716040000 Ajuste por Impugnación Tomas Físicas de Inventario	-222,383.61	-305,358.78	82,975.17
2	4721000000 Ingreso por Diferencial Cambiario BCH	-79.07	-2,502,133.45	2,502,054.38
2	4722000000 Por Revaluación de Prestamos EXtranjeros	-264,349,172.66	-41,560,267.37	-222,788,905.29
2	4723000000 Gananc Dif Camb Moneda EXtranjera EPR	-778,824.28	-8,008,000.00	7,229,175.72
2	4725000000 Ganancia correccion monetaria	-98,677.97	0.00	-98,677.97
2	4735000000 Aportes Recibidos Empresa Eolica de Honduras	0.00	-3,018,044.55	3,018,044.55
2	5111000000 Sueldos Básicos	457,564,873.55	635,953,580.92	-178,388,707.37
2	5114000000 Adicionales	0.00	17,718.60	-17,718.60
2	5115100000 Decimotercer Mes	40,330,529.09	45,159,007.61	-4,828,478.52
2	5115200000 Decimocuarto Mes	67,492,291.75	47,810,727.80	19,681,563.95
2	5116000000 Vacaciones	73,115,792.41	89,054,710.53	-15,938,918.12
2	5117200000 Imprema	382,528.18	253,696.50	128,831.68
2	5117500000 Contribuciones para Seguro Social	10,409,323.32	11,410,425.96	-1,001,102.64
2	5117600000 Contribuciones al Instituto Nacional de Formación	6,769,445.00	7,731,324.97	-961,879.97
2	5117900000 Otras Contribuciones Patronales (Fondo de Prestaci	53,816,822.38	6,822,316.79	46,994,505.59
2	5119900000 Otros Servicios Personales	0.00	229,348.92	-229,348.92
2	5121000000 Sueldos Básicos	74,075,373.03	154,485,201.88	-80,409,828.85
2	5122000000 Jornales	0.00	62,460.00	-62,460.00
2	5124100000 Decimotercer Mes	83,915.54	11,759,170.78	-11,675,255.24
2	5124200000 Decimocuarto Mes	7,476,396.79	14,513,419.14	-7,037,022.35
2	5125500000 Contribuciones para Seguro Social	3,359,548.28	5,226,902.11	-1,867,353.83
2	5125600000 Contribuciones al Instituto Nacional de Formación	795,110.64	3,619,012.17	-2,823,901.53
2	5130000000 Asignaciones Familiares	0.00	329,726.03	-329,726.03
2	5141000000 Horas EXTRAordinarias	40,708,500.79	76,567,735.02	-35,859,234.23
2	5160000000 Beneficios y Compensaciones	0.00	861,220.86	-861,220.86
2	5161000000 Beneficios Contrato Colectivo	25,174,991.18	39,593,991.37	-14,419,000.19
2	5162000000 Compensaciones	186,376,978.03	77,059,822.59	109,317,155.44
2	5211100000 Energía Interna Consumida (No Afecta Presupuesto)	25,171,470.71	28,115,981.05	-2,944,510.34
2	5212000000 Agua	2,327,582.28	5,694,198.06	-3,366,615.78
2	5212100000 Serv. Agua Consumido (No Afecta Presupuesto)	286,810.67	1,621,961.86	-1,335,151.19
2	5212200000 Comp alquiler de edificio,vivienda y locales	761,737.65	6,719,583.30	-5,957,845.65
2	5212300000 Compensacion Impuestos Municipales	8,756,251.37	5,180.99	8,751,070.38
2	5214200000 Telefonía Fija	2,528,036.85	2,948,591.61	-420,554.76
2	5214300000 Telefonía Celular	4,310.25	21,111.74	-16,801.49
2	5214400000 TéleX y TelefaX	0.00	-200.56	200.56
2	5214900000 Otros Servicios Básicos	872,358.38	151,060.74	721,297.64
2	5221000000 Alquiler de Edificios, Viviendas y Locales	24,504,551.63	32,583,171.37	-8,078,619.74
2	5222100000 Alquiler de Equipos y Maquinarias de Producción	134,809,672.77	74,577.50	134,735,095.27
2	5223000000 Alquiler de Tierras y Terrenos	872,748.00	1,636,521.26	-763,773.26
2	5229000000 Otros Alquileres	4,000.00	0.00	4,000.00
2	5231000000 Mantenimiento y Reparación de Edificios y Locales	80,482.71	300,164.55	-219,681.84
2	5232000000 Mantenimiento y Reparación de Equipos y Medios de	1,430,133.01	3,328,852.41	-1,898,719.40
2	5233100000 Mantenimiento y Reparación de Equipos y Maquinaria	85,560.04	156,337.39	-70,777.35
2	5233500000 Mantenimiento y Reparación de Equipo para Computac	63,202.50	491,879.42	-428,676.92
2	5233600000 Mantenimiento y Reparación de Equipo de Oficina y	60,490.03	110,186.56	-49,696.53
2	5233700000 Mantenimiento y Reparación de Equipos de Comunicac	7,462.30	0.00	7,462.30
2	5233900000 Mantenimiento y Reparación de Otros Equipos	287,580.18	1,975,702.60	-1,688,122.42
2	5234000000 Mantenimiento y Reparación de Sistemas Eléctricos	15,279,858.84	14,844,519.24	435,339.60
2	5234200000 Mantenimiento y Reparación de Lineas Eléctricas	-28,700.00	84,500.00	-113,200.00
2	5235000000 Limpieza, Aseo y Fumigación	1,377,008.68	13,730,568.75	-12,353,560.07
2	5236000000 Mantenimiento de Sistemas Informáticos	5,000.00	3,000.00	2,000.00
2	5242000000 Estudios, Investigaciones y Análisis de Factibilid	21,000.00	300.00	20,700.00
2	5245000000 Servicios de Capacitación	179,634.06	0.00	179,634.06
2	5246000000 Servicios de Informática y Sistemas Computarizados	1,385,294.46	847,853.65	537,440.81
2	5247100000 SERV. CONSULTORIA GESTION ADMINISTRATIVA. FINAC. Y ACT	67,986,368.09	0.00	67,986,368.09
2	5249000000 Otros Servicios Técnicos Profesionales	2,118,408.02	25,473,425.65	-23,355,017.63

EMPRESA NACIONAL DE ENERGIA ELECTRICA
BALANCE DE SITUACION FINANCIERA
01 AL 30 DE SEPTIEMBRE DE 2017 (Cifras expresadas en Lempiras)



 EMPRESA NACIONAL DE
 ENERGIA ELECTRICA
 ENEE

POS	DESCRIPCION	Saldos al 30 de Septiembre de 2017	Saldos al 31 de Diciembre de 2016	VARIACION
2	5251000000 Servicio de Transporte	11,209,505.06	27,224,058.84	-16,014,553.78
2	5253000000 Servicio de Imprenta, Publicaciones y Reproduccion	1,136,871.70	1,603,525.17	-466,653.47
2	5254000000 Primas y Gastos de Seguro	97,065,048.62	70,302,289.38	26,762,759.24
2	5255000000 Comisiones y Gastos Fiduciarios Banco Atlantida	10,405,724.90	31,264,320.59	-20,858,595.69
2	5255100000 Comisiones y Gastos Fid. Banco Ficohsa	10,692,022.96	14,388,468.57	-3,696,445.61
2	5255300000 Comisiones y Gastos por servicios bancarios	9,188,972.43	6,587,328.69	2,601,643.74
2	5255500000 Comisiones y Gastos servicios bancarios RBCP 2011	0.00	1,663,475.44	-1,663,475.44
2	5255510000 Comisiones y Gastos Servicios Bancarios RBCP 2016	10,732,961.30	17,689,884.20	-6,956,922.90
2	5255600000 Comision 1% anual administracion bonos fideicomiso	44,072,127.16	47,925,470.05	-3,853,342.89
2	5255620000 BCH Comisión 1% Anual Admon. Fondos Fideic. RPE-14	25,143,522.81	48,202,521.68	-23,058,998.87
2	5255630000 1% COM. ADMON. BCH-BONOS FIDEIC. RPE-2016	2,561,237.71	3,729,444.47	-1,168,206.76
2	5255700000 Corte de energia abonados morosidad	0.00	75,096,484.70	-75,096,484.70
2	5255800000 Gastos de Recaudacion SEMEH	0.00	246,852,248.54	-246,852,248.54
2	5255900000 EMPRESA ENERGIA HONDURAS (E. E. H.)	2,560,697,128.00	1,048,233,898.80	1,512,463,229.20
2	5255910000 EMPRESA SUPERVISORA EMPRESA ENERGIA HONDURAS (E. E. H.)	0.00	21,035,789.44	-21,035,789.44
2	5256000000 Publicidad y Propaganda	4,087,600.89	6,376,366.57	-2,288,765.68
2	5257000000 Servicio de Internet	2,479,781.55	5,434,196.39	-2,954,414.84
2	5258000000 Gasto por Diferencial Cambiario	62,444.13	0.00	62,444.13
2	5259000000 Otros Servicios Comerciales y Financieros	3,185.58	217,357.54	-214,171.96
2	5261100000 Pasajes Nacionales	37,255.00	65,583.73	-28,328.73
2	5261200000 Pasajes al EXterior	97,487.31	200,306.36	-102,819.05
2	5262100000 Viáticos Nacionales	7,185,431.19	10,926,178.63	-3,740,747.44
2	5262200000 Viáticos al EXterior	627,610.34	113,362.46	514,247.88
2	5271100000 Impuestos y Tasas Nacionales	0.00	24,255,830.93	-24,255,830.93
2	5271110000 Impuesto sobre la Renta de Personas Juridicas	49,790,113.92	0.00	49,790,113.92
2	5271200000 Impuestos y Tasas Municipales	0.00	4,220.00	-4,220.00
2	5271210000 Impuesto sobre Industria, Comercio y Servicios	1,206,838.50	7,862,792.70	-6,655,954.20
2	5271260000 Impuesto Activo Neto	1,419,642.12	0.00	1,419,642.12
2	5271290000 Impuestos Municipales Varios	0.00	12,013,033.67	-12,013,033.67
2	5272100000 Tasas	2,962,085.18	3,147,433.14	-185,347.96
2	5275000000 Gastos Judiciales	17,911,181.24	13,648,751.87	4,262,429.37
2	5291000000 Ceremonial y Protocolo	510,740.90	392,027.01	118,713.89
2	5292000000 Servicios de Vigilancia	38,598,397.88	40,462,261.28	-1,863,863.40
2	5293000000 Actuaciones Deportivas	0.00	53,419.00	-53,419.00
2	5311000000 Alimentos y Bebidas para Personas	475,822.47	787,917.43	-312,094.96
2	5315000000 Madera, Corcho y sus Manufacturas	982,789.38	5,704,860.18	-4,722,070.80
2	5321000000 Hilados y Telas	23,190.63	130,973.78	-107,783.15
2	5322000000 Confecciones TeXtiles	15,141.76	8,608.79	6,532.97
2	5331000000 Papel de Escritorio	32,332.98	74,661.29	-42,328.31
2	5332000000 Papel para Computación	13,590.66	29,568.00	-15,977.34
2	5333000000 Productos de Artes Gráficas	1,024,969.32	206,827.52	818,141.80
2	5334000000 Productos de Papel y Cartón	17,482.09	21,202.92	-3,720.83
2	5335000000 Libros, Revistas y Periódicos	4,425.00	0.00	4,425.00
2	5337000000 Especies Timbradas y Valores	52,100.00	52,100.00	0.00
2	5342000000 Artículos de Cuero	0.00	40,525.80	-40,525.80
2	5344000000 Llantas y Cámaras de Aire	962,206.17	2,381,515.24	-1,419,309.07
2	5351000000 Productos Químicos	483,059.85	810,233.91	-327,174.06
2	5352100000 Productos Farmacéuticos y Medicinales Varios	2,471.40	24,380.10	-21,908.70
2	5353000000 Abonos y Fertilizantes	2,750.00	40.60	2,709.40
2	5354000000 Insecticidas, Fumigantes y Otros	38,674.01	68,165.00	-29,490.99
2	5355000000 Tintas, Pinturas y Colorantes	406,044.99	285,289.85	120,755.14
2	5356100000 Gasolina	2,061,078.67	1,422,114.87	638,963.80
2	5356200000 Diesel	14,507,630.43	43,823,293.08	-29,315,662.65
2	5356210000 Diesel para Generación	406,108,841.85	432,311,813.32	-26,202,971.47
2	5356400000 Gas LPG	0.00	193,500.00	-193,500.00
2	5356500000 Aceites y Grasas Lubricantes	2,411,242.68	1,886,465.88	524,776.80
2	5356600000 Bunker	72,199,582.72	35,010,562.27	37,189,020.45
2	5358000000 Productos de Material Plástico	16,564.27	10,775.14	5,789.13
2	5359300000 Prod Quim Uso perosnal	0.00	5,860.61	-5,860.61
2	5361000000 Productos Ferrosos	254,436.60	187,821.02	66,615.58
2	5362000000 Producto no ferroso	48,052.88	56.64	47,996.24
2	5363000000 Estructuras Metálicas Acabadas	531,559.39	388,812.50	142,746.89
2	5364000000 Herramientas Menores	786,202.72	627,964.03	158,238.69
2	5365000000 Material de guerra y seguridad	42,715.01	71,123.93	-28,408.92
2	5369200000 Accesorios de metal	9,131.22	15,148.72	-6,017.50
2	5369300000 Gasto por Elementos de Ferreteria	785,652.67	1,011,027.75	-225,375.08
2	5371000000 Productos de Arcilla y Cerámica	36,482.85	37,662.07	-1,179.22
2	5372000000 Productos de Vidrio	-258.50	0.00	-258.50
2	5375000000 Cemento, Cal y Yeso	52,001.40	29,942.87	22,058.53
2	5379100000 Productos aislantes	26,664.40	9,826.20	16,838.20
2	5384000000 Piedra, Arcilla y Arena	600.00	151.97	448.03
2	5391000000 Elementos de Limpieza y Aseo Personal	324,035.91	873,646.70	-549,610.79
2	5392000000 Utiles de Escritorio, Oficina y Enseñanza	1,499,764.27	1,420,487.50	79,276.77
2	5393000000 Utiles y Materiales Eléctricos	14,134,860.51	72,330,122.90	-58,195,262.39
2	5394000000 Utensilios de Cocina y Comedor	21,934.96	0.00	21,934.96
2	5396000000 Repuestos y Accesorios	13,779,817.43	21,825,069.77	-8,045,252.34
2	5397000000 CARGOS FIJOS ENERGIA TERMICA	2,032,623,334.27	2,016,857,307.86	15,766,026.41
2	5397100000 CARGOS POR ENERGIA TERMICA	5,329,993,044.66	5,414,733,542.24	-84,740,497.58
2	5397200000 FACTURAS COMPRA ENERGIA EXTERNA	495,484,521.60	192,016,392.89	303,468,128.71
2	5397300000 CARGOS POR ENERGIA EXTERNA	0.00	954,225.84	-954,225.84
2	5397310000 AUTOGENERADA	25,501,398.20	30,597,714.78	-5,096,316.58
2	5397400000 PEAJE POR COMPRA DE ENERGIA EOR	28,624,274.68	3,160,867.61	25,463,407.07
2	5397500000 FALLAS POR TRANSACCIONES DE ENERGIA EOR	264,261.81	1,280,402.86	-1,016,141.05

EMPRESA NACIONAL DE ENERGIA ELECTRICA
BALANCE DE SITUACION FINANCIERA
01 AL 30 DE SEPTIEMBRE DE 2017 (Cifras expresadas en Lempiras)



POS	DESCRIPCION	Saldos al 30 de Septiembre de 2017	Saldos al 31 de Diciembre de 2016	VARIACION
2	5397600000 CARGOS POR SERVICIO DE ENLACE EOR	262,687.45	340,112.90	-77,425.45
2	5397610000 SERVICIOS DE OPERACION DEL SISTEMA EOR	22,515,454.96	14,061,557.48	8,453,897.48
2	5397620000 CARGOS POR REGULACION	9,934,701.33	20,951,552.05	-11,016,850.72
2	5397800000 CARGOS POR POTENCIA ENERGIA RENOVABLE	480,917,238.45	783,295,116.28	-302,377,877.83
2	5397810000 CARGOS POR ENERGIA RENOVABLE	5,115,400,750.62	8,240,930,285.77	-3,125,529,535.15
2	5399100000 Gastos de Materiales Proyecto FOSODE	31,344,272.26	0.00	31,344,272.26
2	5399200000 Gastos de Materiales Proyecto Fondos Nordicos	40,752,811.63	0.00	40,752,811.63
2	5399300000 Gastos de Materiales Proyecto Antifraude	432,269.70	0.00	432,269.70
2	5399400000 Gastos de Operación Patuca III	9,931,466.02	19,661,850.21	-9,730,384.19
2	5399500000 Gastos de Materiales Proyecto A. M. R.	7,642,247.59	0.00	7,642,247.59
2	5411300000 Tierras predios y solares	0.00	697,635.46	-697,635.46
2	5421200000 Equipos Varios de Oficina	0.00	42,150.00	-42,150.00
2	5422700000 Maquinaria y Equipo de Producción de Servicio (Agu	0.00	19,500.00	-19,500.00
2	5425100000 Equipo de Comunicación	0.00	23,700.00	-23,700.00
2	5428000000 Herramientas Mayores	68,200.00	229,135.00	-160,935.00
2	5429000000 Equipos para Electrificación (Medidores, Transform	91,933.69	9,756,191.44	-9,664,257.75
2	5451000000 Aplicaciones Informáticas	7,312,786.10	4,318,454.89	2,994,331.21
2	5472100000 Construcciones y mejoras de bienes Dom Publico	3,386,886.14	7,588,002.45	-4,201,116.31
2	5512310000 Gastos Diferencias en Recaudaciones Bancos	112.08	0.00	112.08
2	5521200000 Transferencias y Donaciones a Instituciones Descen	100,000.00	100,000.00	0.00
2	5533100000 Transferencias Organismos Internacionales-Cuotas O	87,496,727.96	132,113,147.98	-44,616,420.02
2	5642000000 Títulos y Valores a Largo Plazo	0.00	226,785.32	-226,785.32
2	5701010000 Diferencia en el Redondeo	0.21	97,042.17	-97,041.96
2	5701020000 Revalorización	1,434,535.00	3,793,321.01	-2,358,786.01
2	5701030000 Diferencia en el Precio de Compra	103,947.55	43,582.91	60,364.64
2	5701060000 Ajuste por Impugnación Tomas Físicas de Inventario	10,665,257.80	9,800,723.74	864,534.06
2	5712100000 Gasto por Intereses Bonos Fideicomiso RPE-2014	167,118,895.26	322,252,009.04	-155,133,113.78
2	5712110000 Gasto por Intereses Bonos Fideicomiso RPE-2013	163,846,432.03	299,701,131.70	-135,854,699.67
2	5712120000 Gasto por Intereses Bonos RBCP-2011	0.00	0.14	-0.14
2	5712130000 Gasto por Intereses Bonos RBCP-2016	103,070,040.40	167,887,604.04	-64,817,563.64
2	5712140000 GASTO POR INTERESES FIDEICOMISO RPE-2016	30,856,449.42	50,112,604.16	-19,256,154.74
2	5712150000 GASTO POR INTERESES BONO SOBERANO	576,100,602.72	0.00	576,100,602.72
2	5712160000 GASTO POR INTERESES PRESTAMO TEMPORAL	30,651,928.61	0.00	30,651,928.61
2	5712200000 Intereses por Préstamos del Sector Privado	51,074,275.66	161,191,115.12	-110,116,839.46
2	5712300000 Intereses por Préstamos de la Administración Centr	47,162,718.48	67,839,110.05	-20,676,391.57
2	5712800000 Gastos por Com. e Intereses Conv. Subsidiarios BID	24,688,332.65	28,835,070.12	-4,146,737.47
2	5712810000 Gasto Com. Convenio Subsidiario IDA 4536-HO	2,934,578.12	4,290,804.71	-1,356,226.59
2	5712820000 Gastos Ints. y Comisiones Ptmo. Subs. Jica HO-P6	3,237,861.86	3,082,938.37	154,923.49
2	5713000000 Comisiones y Otros Gastos de la Deuda Pública Inte	6,762,531.50	5,000.00	6,757,531.50
2	5714000000 Intereses por Mora y Multas de la Deuda Pública In	0.00	11,580.82	-11,580.82
2	5732000000 Intereses de la Deuda Pública EXterna a Corto Plaz	51,805,520.97	18,396,847.58	33,408,673.39
2	5733000000 Comisiones y Otros Gastos de la Deuda Pública EXte	6,160,197.65	2,347,955.28	3,812,242.37
2	5762100000 Perdida en Correccion monetaria	30.68	0.00	30.68
2	5762200000 Perdida cambio de mon ext deuda interna y exter	156,713,881.04	886,300,647.99	-729,586,766.95
2	5762300000 Perdida en cambio de moneda MER	69,260.35	1,637,337.42	-1,568,077.07
2	5762400000 Perdida conversión monetaria	135,578.17	8,378.43	127,199.74
2	5762500000 Perdida cambio de moneda EPR	1,625,650.00	551,200.00	1,074,450.00
2	5801000000 Perdida por deterioro de activo	0.00	5,998,431.23	-5,998,431.23
2	5900041000 Prv para Cta de Dudoso Cobro Abonad residenciales	291,555,401.93	326,884,549.59	-35,329,147.66
2	5900042000 Prv para Cta de Dudoso Cobro Abonad industriales	3,077,176.55	-4,442,344.10	7,519,520.65
2	5900043000 Prv para Cta de Dudoso Cobro Abonad comerciales	153,277,199.21	84,574,426.03	68,702,773.18
2	5912100000 Depreciacion Edificios Locales	4,777,900.15	6,371,249.69	-1,593,349.54
2	5921100000 Depreciacion Muebles varios de Oficina	2,305,989.36	3,244,971.09	-938,981.73
2	5921200000 Depreciacion Equipos varios de Oficina	1,867,124.91	2,738,223.40	-871,098.49
2	5921300000 Depreciacion Muebles para alojamiento	520,681.23	810,753.12	-290,071.89
2	5921400000 Depreciacion Electrodomesticos	723,654.58	1,066,314.14	-342,659.56
2	5922700000 Depreciacion Maquinaria y equipo de produccion	464,221,120.70	628,702,712.17	-164,481,591.47
2	5923100000 Depreciacion Equipo Transporte Terrestre	7,086,359.26	9,615,522.65	-2,529,163.39
2	5924100000 Depreciacion Equipo Medico y Sanitario	223.30	297.73	-74.43
2	5924200000 Depreciacion Equipo de laboratorio Medico	33,695.17	45,129.66	-11,434.49
2	5924300000 Depreciacion Equipo de laboratorio No Medico	234,440.91	350,716.16	-116,275.25
2	5925100000 Depreciacion Equipo de Comunicacion	432,492.89	1,414,665.05	-982,172.16
2	5925200000 Depreciacion Equipo de Señalamiento	16,934.88	1,345.77	15,589.11
2	5926000000 Depreciacion Equipo de Computacion	4,503,303.97	12,846,660.90	-8,343,356.93
2	5927100000 Depreciacion Muebles y equipos Educativos	27,710.56	38,317.15	-10,606.59
2	5927200000 Depreciacion Equipos Recreativos y Deportivos	11,415.40	31,144.63	-19,729.23
2	5928000000 Depreciacion Herramientas Mayores	2,512,154.41	5,163,525.89	-2,651,371.48
2	5930000000 Depreciacion equipo de oficina	0.00	3,400.00	-3,400.00
2	5962000000 Depreciacion Computadoras Portatiles	315,556.20	462,139.87	-146,583.67
2	5994000000 GASTOS DE OPERACION PATUCA III	0.00	-12,797.50	12,797.50
2	7102010000 Garantia de Sostenimiento de Oferta Nacional	91,484,293.66	91,484,293.66	0.00
2	7202010000 Garantia de Calidad Nacional	19,406,170.33	19,406,170.33	0.00
2	7302010000 Garantia de Cumplimiento Nacional	1,459,781,283.32	1,459,781,283.32	0.00
2	7401010000 Dobre Deudas Prestamo ENEL	244,412,744.71	244,412,744.71	0.00
2	7402010000 Sobre Deuda Prestamo Estándar Fruit Com	333,656,818.80	333,656,818.80	0.00
2	7403010000 Sobrantes de Inventarios Empleados	24,005,931.45	24,005,931.45	0.00
2	7404010000 Faltantes de Inventario Empleados	9,206,451.13	9,206,451.13	0.00
2	7405010000 Sobre Deuda RECO	17,676,649.61	13,862,020.12	3,814,629.49
2	7406010000 Dobre Deuda Prestamo BID 1095/SI/HO	491,824,554.92	491,824,554.92	0.00
2	7407010000 Sobre Deuda BID 007	328,578,000.00	328,578,000.00	0.00
2	7408010000 Sobre Deuda BCIE 2038, CONTRATO nO. 099/2010	594,540,740.07	594,540,740.07	0.00
2	7409010000 TERRENOS Inundables	380,605.55	380,605.55	0.00
2	7501010000 Depositos de Abonados KVA Centro Sur	4,645,593.68	78,009,953.02	-73,364,359.34

EMPRESA NACIONAL DE ENERGIA ELECTRICA
BALANCE DE SITUACION FINANCIERA
01 AL 30 DE SEPTIEMBRE DE 2017 (Cifras expresadas en Lempiras)



POS	DESCRIPCION	Saldos al 30 de Septiembre de 2017	Saldos al 31 de Diciembre de 2016	VARIACION
2	7502010000 Depositos de Abonados KVA Noroccidente	412,413,343.48	412,413,343.48	0.00
2	7503010000 Depositos de Abonados KVA Litoral Atlantico	32,800,240.61	32,800,240.61	0.00
2	7700010000 INCENTIVOS MECER (SOLAR)	117,821,172.34	53,192,018.86	64,629,153.48
2	7700020000 INCENTIVOS LLANOS DEL SUR, SOLAR	51,982,886.99	30,188,467.51	21,794,419.48
2	7700030000 INCENTIVOS GENERADORES SOLARES EL POLLITO	59,482,304.13	32,391,441.84	27,090,862.29
2	7700040000 INCENTIVOS ENERBASA, SOLAR	76,093,320.05	44,352,868.30	31,740,451.75
2	7700050000 INCENTIVOS EMPRESA ENERGIA SOLAR CENTROAMERICA	160,878,370.96	91,617,907.05	69,260,463.91
2	7700060000 INCENTIVOS EMPRESA SERSA CHOLUTECA SOLAR I	78,326,649.57	43,764,514.69	34,562,134.88
2	7700070000 INCENTIVOS EMPRESA SERSA CHOLUTECA SOLAR II	114,661,261.85	63,847,702.93	50,813,558.92
2	7700080000 INCENTIVOS EMPRESA FOTERSA SOLAR PACIFICO I	75,984,756.80	42,308,809.03	33,675,947.77
2	7700090000 INCENTIVOS EMPRESA ENERGIA SOLAR CINCO ESTRELLAS	211,000,775.87	117,527,211.37	93,473,564.50
2	7700100000 INCENTIVOS PODERSSA, SOLAR	182,325,139.32	117,940,115.64	64,385,023.68
2	7700110000 INCENTIVOS COMPAÑIA SOLAR POWER (SOPOSA)	242,332,960.05	143,195,127.73	99,137,832.32
2	7700120000 INCENTIVOS CIA. HONDUREÑA ENERGIA SOLAR (COHESSA)	239,387,900.88	140,046,342.84	99,341,558.04
2	7800010000 INTERESES ELCOSA	17,216,485.03	27,048,288.38	-9,831,803.35
2	7800020000 INTERESES EMCE CHOLOMA I	20,037,549.17	4,570,020.81	15,467,528.36
2	7800030000 INTERESES EMCE CHOLOMA II	4,812,227.16	1,142,505.18	3,669,721.98
2	7800040000 INTERESES LUFUSSA I	5,073,970.81	11,573,218.01	-6,499,247.20
2	7800050000 INTERESES LUFUSSA II	27,731,490.22	33,974,692.07	-6,243,201.85
2	7800060000 INTERESES LUFUSSA III	141,246,721.91	166,645,798.41	-25,399,076.50
2	7800070000 INTERESES ENERSA 200 MW	122,021,143.06	187,071,164.26	-65,050,021.20
2	7800080000 INTERESES ENERSA 30 MW	10,812,763.50	16,689,485.99	-5,876,722.49
2	7900010000 CUENTAS DE ORDEN POR EL CONTRA	-6,024,043,270.99	-5,503,450,852.07	-520,592,418.92
2	9000000000 Carga inicial GL	-6,318,744,593.40	-6,318,744,593.40	0.00
2	9000000001 Carga inicial AP	6,391,196,694.57	6,391,196,694.57	0.00
2	9000000002 Carga inicial AR	-72,452,101.17	-72,452,101.17	0.00
2		2,650,872,839.04	3,872,538,421.70	-1,221,665,582.66
32	3160000000 cuenta remanente	0.00	2,003,004,891.23	-2,003,004,891.23
32	3161000000 Superavit años anteriores	-1,472,390,088.38	-1,472,390,088.38	0.00
32	3162000000 Superavit año corriente	-190,770,622.23	-190,770,622.23	0.00
32	3163000000 Deficit año anterior	53,676,953,656.83	45,646,250,285.87	8,030,703,370.96
32		52,013,792,946.22	45,986,094,466.49	6,027,698,479.73
33	3121010000 Transferencias Del Estado	-202,254,858.16	-202,254,858.16	0.00
33	3121020000 Transferencias Del Sector Privado	-2,589,332.29	-2,589,332.29	0.00
33	3121030000 Transferencias Proyecto Financiado por FOSODE	-494,040,695.28	-494,040,695.28	0.00
33	3121040000 Transferencias FOSODE Decreto 119-97	-9,760,239.90	-9,760,239.90	0.00
33	3121050000 Transferencias Préstamo BCIE-264-0	-327,156,933.84	-327,156,933.84	0.00
33	3121060000 Transferencias Diferencial precio del Petróleo	-56,708,965.52	-56,708,965.52	0.00
33	3121070000 Transferencias EKSPORTFINANS	-352,105,572.30	-352,105,572.30	0.00
33	3121080000 Transferencias Prestamos 787/OC-HO y 918/SF-HO	-41,020,050.00	-41,020,050.00	0.00
33	3121090000 Transferencias Proyecto Japón	-245,442,277.08	-245,442,277.08	0.00
33	3121100000 Transferencias Proyecto Japón III	-45,583,724.62	-45,583,724.62	0.00
33	3121110000 Transferencias Sesión Traspaso EXTensión Líneas	-1,374,614,848.88	-1,394,408,534.43	19,793,685.55
33	3121120000 Transferencias Préstamo BCIE - 233-0	-100,823,773.57	-100,823,773.57	0.00
33	3121130000 Transferencias Programa MARENA	-969,970.00	-969,970.00	0.00
33	3121140000 Transferencia Estudio Geológico Topográfico Tablón	-494,969.40	-494,969.40	0.00
33	3121150000 Transferencias Mejoram. Distribución Energía Rural	-4,000,000.00	-4,000,000.00	0.00
33	3121160000 Transf. LT 35.5.69 138/Rehab. Santa María del Real	-49,318,793.09	-49,318,793.09	0.00
33	3121170000 Transferencias EXpansión Sistema Int. III	-164,709,858.39	-164,709,858.39	0.00
33	3121180000 Transf.Coop. Secretaria de Agricultura y Ganadería	-10,944,210.29	-10,944,210.29	0.00
33	3121190000 Transferencias LUFUSA Sub Estación Toncontín	-28,096,600.00	-28,096,600.00	0.00
33	3121200000 Transf. Proy. Electrificación Rural Social (USAID)	-16,813,447.00	-16,813,447.00	0.00
33	3121210000 Transf. Coopera. Técnica entre SAG/ENEE Fondos BID	-81,636,526.20	-81,636,526.20	0.00
33	3121220000 Transferencias ABB OY Finlandia	-433,096,013.64	-433,096,013.64	0.00
33	3121230000 Transf.Coopera.Republica China (Taiwán) Patuca III	-4,800,099.38	-4,800,099.38	0.00
33	3121240000 Transf.Cooperación Técnica CSJ LT 138kw P.J. Ceiba	-3,822,392.42	-3,822,392.42	0.00
33	3121250000 Transferencias Fondo Nórdico Convenio Crédito #440	-152,069,348.21	-152,069,348.21	0.00
33	3121260000 Transferencias Capitalización Gobierno Central	-2,826,701,276.03	-2,826,701,276.03	0.00
33	3121270000 Transf. Gob.Présta. BID-1584 Comisión Compromiso	-195,282,821.72	-195,282,821.72	0.00
33	3121280000 Transf.Proy.Hidroeléct. Llanitos, Jicatuyo, Patuca	-966,513,442.49	-966,513,442.49	0.00
33	3121290000 Transferencias IDA - 4536 - HO Moneda Nacional	-47,419,512.85	-47,419,512.85	0.00
33	3121300000 Transferencias IDA - 4536 - HO Moneda EXtranjera	-343,241,417.06	-343,241,417.06	0.00
33	3121310000 Transf. Préstamo Electrific. Rural Alivio de Deuda	-1,072,550,213.48	-1,072,550,213.48	0.00
33	3121320000 Transf. PROMEF Transferencia de Equipo y Vehículos	-13,224,453.00	-13,224,453.00	0.00
33	3121340000 Transf. Transformador de Fotersa a ENEE	-78,858,720.00	-78,858,720.00	0.00
33	3121350000 Transf. Préstamo BID-3103	-21,755,088.60	0.00	-21,755,088.60
33	3121360000 Transf. Proyecto BID 14905	-10,360,295.43	0.00	-10,360,295.43
33	3121370000 Transf. Proyecto BID 3435 HL	-98,535,563.92	0.00	-98,535,563.92
33		-9,877,316,304.04	-9,766,459,041.64	-110,857,262.40
34	3131000000 Revaluación de Bienes Muebles	-15,154,706,488.63	-15,154,706,488.63	0.00
34		-15,154,706,488.63	-15,154,706,488.63	0.00
35	3141000000 Condonación de Deudas	-1,536,846,990.19	-1,536,846,990.19	0.00
35		-1,536,846,990.19	-1,536,846,990.19	0.00
36	3151000000 Aportes Organismos Internacionales	-23,714,442.35	-23,714,442.35	0.00
36		-23,714,442.35	-23,714,442.35	0.00
19	3111000000 Capital Propio	-1,721,121,046.87	-1,721,121,046.87	0.00
19		-1,721,121,046.87	-1,721,121,046.87	0.00
167	TOTAL PATRIMONIO	26,350,960,513.18	21,655,784,878.51	4,695,175,634.67
6	PASIVO	0.00	0.00	0.00
22	2111110000 CXP Proveedores de energía generadoras térmicas	-1,278,043,307.30	-4,487,749,135.45	3,209,705,828.15
22	2111150000 CXP Proveedores de energía Renovable	-1,511,786,265.24	-2,892,998,573.60	1,381,212,308.36
22	2111220000 CXP Proveedores de Energía al Exterior	-64,727,704.59	0.00	-64,727,704.59
22	2111410000 Intereses X Pagar Proveed.Energ. generad. térmicos	-418.06	-418.06	0.00

EMPRESA NACIONAL DE ENERGIA ELECTRICA
BALANCE DE SITUACION FINANCIERA
01 AL 30 DE SEPTIEMBRE DE 2017 (Cifras expresadas en Lempiras)



ESTADOS FINANCIEROS
 EMPRESA NACIONAL DE ENERGIA ELECTRICA
 ENEE

POS	DESCRIPCION	Saldos al 30 de Septiembre de 2017	Saldos al 31 de Diciembre de 2016	VARIACION
22	2111500000 PROVISION COMPRA DE ENERGIA	-1,817,598,382.36	0.00	-1,817,598,382.36
22	2111600000 PROVISION COMPRA DE ENERGIA AL EXTERIOR	-99,246,453.48	0.00	-99,246,453.48
22	2112110000 Proveedores bienes nacionales	-1,691,713.58	-12,674,295.34	10,982,581.76
22	2112120000 Proveedores de servicios nacionales	2,180,025.15	-18,652,217.96	20,832,243.11
22	2112130000 Proveedores de Inventarios nacionales	18,304,065.56	-85,452,900.84	103,756,966.40
22	2112151000 Proveedores Empleados	143,165.51	-9,515,478.27	9,658,643.78
22	2112152000 Viat y gtos viaje funcionarios ajenos a Instituci	-34,804.90	-34,804.90	0.00
22	2112211000 CXP Proveedores de EXterior	-259,414.20	-263,723.30	4,309.10
22	2113120000 CXP Proveedores Proyectos Nacionales	-1,114,492.35	-1,136,233.02	21,740.67
22	2114100000 Arrendamiento equipo para Generacion	-9,002,854.60	0.00	-9,002,854.60
22	2115111000 CXpagar sueldos y salarios Em Perm Centro Sur	0.00	8,495,343.85	-8,495,343.85
22	2115112000 CXpagar sueldos y salarios Em Perm Noroccidente	0.00	-23,931,715.36	23,931,715.36
22	2115113000 CXpagar sueldos y salarios Em Perm Lito Atlant	0.00	-1,494,910.40	1,494,910.40
22	2115114000 CXpagar sueldos y salarios Em Perm Tegucigalpa	-446,773.07	45,399,403.70	-45,846,176.77
22	2115122000 CXpagar sueldos y salarios Em Temp Noroccidente	0.00	-119,690.97	119,690.97
22	2115125000 Reserva Decimo Cuarto Mes Año 2017	-14,980,799.70	0.00	-14,980,799.70
22	2115126000 Reserva Decimo Tercer Mes (Aguinaldo) Año 2017	-39,674,936.02	0.00	-39,674,936.02
22	2115310000 Retencion sobre Honorarios	71,045.05	0.00	71,045.05
22	2116111000 Cotizacion Fondo de Prestaciones Sociales	652,979.96	558,741.40	94,238.56
22	2116112000 Impuesto sobre la Renta	-153,891.46	-211,449.49	57,558.03
22	2116113000 Cotizacion Instituto hond. De Seguridad Social	-430,018.71	-619,156.58	189,137.87
22	2116114000 Impuesto vecinal Empleados Permanentes	1,120,185.49	-30,910,392.18	32,030,577.67
22	2116122000 Cotizacion Instituto hond. De Seguridad Social	0.00	186,981.28	-186,981.28
22	2116123000 Impuesto Vecinal Empleados Temporales	0.01	0.00	0.01
22	2116200101 Banco de los Trabajadores Empleados Permanentes	133,659.70	108,890.66	24,769.04
22	2116200102 Sindicato Trabajadores de la ENEE	416,167.08	400,009.11	16,157.97
22	2116200103 Útiles Stenee	-2,382.25	-2,382.25	0.00
22	2116200104 Colegio de Peritos Mercantiles	-5,608.30	-6,088.80	480.50
22	2116200105 Inst. Ingenieros Electricos ELECTRON.IEE	441.07	921.57	-480.50
22	2116200106 IMPREMA	95,975.83	21,831.06	74,144.77
22	2116200108 Celtel	0.00	130,773.02	-130,773.02
22	2116200109 Contribucion politica Partido Nacional	-3,251,153.01	-3,254,841.29	3,688.28
22	2116200110 Fondo Medico Hospitalario	-4,065.06	-12,601.82	8,536.76
22	2116200111 Seguro de Vida	-5,091.16	-5,091.16	0.00
22	2116200112 Cooperativa Empleados San Pedro Sula	492,337.05	137,644.22	354,692.83
22	2116200113 Cooperativa Empleados Cañaveral	-79,434.04	-4,732.00	-74,702.04
22	2116200114 Cooperativa Empleados El Nispero	-225,793.86	-305,227.90	79,434.04
22	2116200115 Cooperativa Empleados Tegucigalpa	161,154.81	187,268.28	-26,113.47
22	2116200116 Prestamo Vivienda Fondo de Prest Sociales	1,034,846.79	1,034,846.79	0.00
22	2116200117 Fondo Especial Ptko Fondo de Prest Sociales	-83,997.34	-83,997.34	0.00
22	2116200118 Prestamo para Vehiculo Fondo de Prest Sociales	-710,416.13	-806,129.15	95,713.02
22	2116200120 Prestamo Escolar Fondo de Prestaciones Sociales	379,908.92	48,737.79	331,171.13
22	2116200121 Consolidacion Deuda Fondo de Prest. Sociales	33,248.07	33,248.07	0.00
22	2116200122 Prestamo Mi Doble Salario Fondo de Prest Soc.	240,431.45	240,431.45	0.00
22	2116200123 Prestamo Personal Fondo de Prest Soc.	-532,589.60	-809,184.26	276,594.66
22	2116200124 Prestamo Personal permanente emergente F Prest S	-310,577.93	252,147.64	-562,725.57
22	2116200127 Embargos Saldo al 31 de Diciembre 2014	-3,368,579.93	-3,507,431.04	138,851.11
22	2116200128 Grupo Capital	22,696.81	152,739.95	-130,043.14
22	2116200129 Fondo de Prestaciones Sociales (Prestamos)	4,793,835.91	1,837,347.80	2,956,488.11
22	2116200130 Banco de Desarrollo Rural de Honduras - BANRURAL	-21,637.86	0.00	-21,637.86
22	2116200410 prestaciones por Pagar Centro Sur	-205,333.03	4,040,155.68	-4,245,488.71
22	2116200411 Prestaciones por Pagar Nor occidente	-5,072,428.90	-4,484,381.10	-588,047.80
22	2116200412 Prestaciones por Pagar Litoral Atlantico	-1,578,058.99	-2,399,169.96	821,110.97
22	2116200413 Prestaciones por Pagar Tegucigalpa	-182,122.70	-7,778,864.32	7,596,741.62
22	2116300101 Impuesto sobre venta por compra Centro Sur	583,846.74	627,101.59	-43,254.85
22	2116300102 Impuesto sobre venta por compra Noroccidente	-616,933.63	-35,330.29	-581,603.34
22	2116300103 Impuesto sobre venta por compra Litoral Atlantico	-346,757.33	-346,757.33	0.00
22	2116300104 Impuesto sobre venta por compra Tegucigalpa	5,204,129.82	24,478,833.47	-19,274,703.65
22	2116300301 Cuota Patronal Instituto Hondureño de Segu Social	-1,363,381.83	-1,460,244.21	96,862.38
22	2116300302 Cuota Patronal Fondo de Prest. Sociales	3,393,258.65	14,941,894.44	-11,548,635.79
22	2116300303 Cuota Patronal IMPREMA	-746,822.76	-760,825.68	14,002.92
22	2116300304 Cuota Int Nac de Formacion Profesional	127,396.70	-737,198.93	864,595.63
22	2117010000 Impuesto sobre la Renta por Pagar	-49,790,113.92	-7,396,455.86	-42,393,658.06
22	2117030000 Impuesto sobre Venta por Venta de Abonados	-35,580,652.36	-27,680,285.69	-7,900,366.67
22	2118020000 Reserva Pago de Proveedores Noroccidente	-603,384.71	-461,523.72	-141,860.99
22	2118030000 Reserva Pago de Proveedores Lit Atlantico	-1,319,205.70	-735,702.82	-583,502.88
22	2118040000 Reserva Pago de Proveedores Tegucigalpa	-28,681,392.08	-28,634,409.93	-46,982.15
22	2118050000 Dev Cost M C Sur	0.00	121,978.07	-121,978.07
22	2118060000 Dev Cost M Noroc	0.00	274,182.15	-274,182.15
22	2118070000 Dev Cost M L Atla	0.00	74,972.67	-74,972.67
22	2118080000 Credit por liq clientes	-1,769.01	-1,769.01	0.00
22	2118090000 CUENTAS POR PAGAR LIBRETAS HNL	-101,214,695.69	0.00	-101,214,695.69
22	2118090100 IMPUESTO SOBRE VENTAS POR PAGAR	-5,656,487.53	0.00	-5,656,487.53
22	2118090200 MULTAS Y PENAS POR PAGAR	-51,567.88	0.00	-51,567.88
22	2118100000 CUENTAS POR PAGAR LIBRETAS USD	-46,861,236.90	0.00	-46,861,236.90
22		-5,088,081,098.91	-7,553,689,295.87	2,465,608,196.96
23	2121410000 Deuda Externa Suiza UBS Club de Paris V	623.25	-114,850.28	115,473.53
23	2121420000 Deuda Externa Suiza UBS Club de Paris VI	1,016,024.92	-999,973.68	2,015,998.60
23	2121430000 Cuentas por Pagar Sinohydro	-1,511,501,013.09	0.00	-1,511,501,013.09
23	2122100000 Ctas. por Pagar a C/Plazo a la T.G.R.	-2,536,061.72	0.00	-2,536,061.72
23	2122130000 Banco atlantida US\$50.00 MM ISIN HNENEE00002-5	-116,967,000.00	-235,029,000.00	118,062,000.00
23	2122140000 Banco atlantida US\$50.00 MM Lempiras ISIN HNENEE0	-116,967,000.00	-235,029,000.00	118,062,000.00
23	2122150000 Banco Ficohsa US\$50.00 MM ISIN HNENEE 0003-3	-116,967,000.00	-235,029,000.00	118,062,000.00

EMPRESA NACIONAL DE ENERGIA ELECTRICA

BALANCE DE SITUACION FINANCIERA


01 AL 30 DE SEPTIEMBRE DE 2017 (Cifras expresadas en Lempiras)



EMPRESA NACIONAL DE
ENERGIA ELECTRICA
ENEE

POS	DESCRIPCION	Saldos al 30 de Septiembre de 2017	Saldos al 31 de Diciembre de 2016	VARIACION
23	2122160000 Banco Ficohsa US\$50.00 MM en lempiras ISIN HNENEE	-115,797,330.00	-232,678,710.00	116,881,380.00
23	2122161000 ISIN 5-1 (LPS) BANPAIS CORTO PLAZO	-1,169,670.00	-2,350,290.00	1,180,620.00
23	2122171000 Ficohsa Bonos RPE-2013 ISIN HNENEE 4-1 C/PLAZO	-17,545,050.00	-35,254,350.00	17,709,300.00
23	2122181000 Ficohsa Bonos RPE-2013 ISIN HNENEE 7-5 C/PLAZO	-6,667,119.00	-13,396,653.00	6,729,534.00
23	2122182000 LAFISE Bonos RPE-2013 ISIN HNENEE 7-5 C/PLAZO	-10,877,931.00	-21,857,697.00	10,979,766.00
23	2122210000 Deu Int C Plazo Gob Hond Estrategia Reduc Pobreza	-66,853,568.40	-241,881,923.37	175,028,354.97
23	2122230000 Deuda Int Corto Plazo BID 2016/BL-HO	-0.01	-19,987,466.43	19,987,466.42
23	2122240000 Deuda Interna Corto Plazo BID 1584/SF-HO	-5,876,542.80	-11,808,099.56	5,931,556.76
23	2122300000 BCO. OCCIDENTE L. 400.0 MILLONES	-22,192,000.00	-122,200,000.00	100,008,000.00
23	2122301000 BCO. OCCIDENTE L. 500.0 MILLONES	-17,358,000.00	-86,136,779.83	68,778,779.83
23	2122302000 BCO. OCCIDENTE PTMO. L. 550. MM (AGOSTO 2016) C/P	0.00	-507,692,300.00	507,692,300.00
23	2122303000 BCO. OCCIDENTE No. 51-401-375997-5 Lps. 500.0 MM	-250,001,000.00	0.00	-250,001,000.00
23	2122310000 Ptmo. No. 10138500074 Bco. Atlantida C/Plazo	0.00	-100,000,000.00	100,000,000.00
23	2122311000 BCO. ATLANTIDA PTMO. L. 550.0 MM (AGOSTO 2016) C/P	0.00	-500,000,000.00	500,000,000.00
23	2122312000 BCO. ATLANTIDA No. 10138500298 Lps. 500.0 MM	-300,000,000.00	0.00	-300,000,000.00
23	2122430013 Ficohsa Prest. Revolvante 500.0 M (30-08-16) C/P	0.00	-500,000,000.00	500,000,000.00
23	2122440000 PTMO. SEFIN 4,553,000.00 MM FINANCIAR PAGO GENERAD	-4,553,496,299.16	-4,553,496,299.16	0.00
23		-7,231,755,937.01	-7,654,942,392.31	423,186,455.30
24	2131310000 De ext mora Banca Com corto plazo B.N.P. 24-09-82	-5,459,956.64	-5,485,513.64	25,557.00
24	2132210000 Gobierno de Honduras Estrategia Reduccion Pobreza	-3,489,367,288.66	-3,330,983,670.39	-158,383,618.27
24	2132220000 D Int Mora GC CP Fond ContraValor Honduras España	-236,739,746.91	-237,847,880.08	1,108,133.17
24	2132230000 Deuda Interna mora gob central CP BID 2016/BL-HO	-39,788,689.66	-19,987,466.42	-19,801,223.24
24	2132240000 Deuda Interna Mora Gob Cent CP BID 1584/SF-HO	-23,506,171.54	-17,712,149.56	-5,794,021.98
24		-3,794,861,853.41	-3,612,016,680.09	-182,845,173.32
26	2141320000 IxP D Ext B Co Indus and Comercial Bank of China	-67,978,328.62	-18,981,604.59	-48,996,724.03
26	2141321000 Comisiones x Pagar Ptmo. ICBC	-8,977,309.97	-2,874,301.19	-6,103,008.78
26	2141410000 Int x pagar Deuda ExternaSuiza UBS Club de Paris V	-3,121.01	-5,792.30	2,671.29
26	2141420000 Int x pagar D Externa Suiza UBS Club de Paris VI	-332,918.80	-648,360.64	315,441.84
26	2142000000 Ints. x Pagar Bonos RBCP-2016 ISIN HNENEE 81-1	0.00	-35,687,577.54	35,687,577.54
26	2142001000 Ints. x Pagar Bonos RBCP-2016 ISIN HNENEE 83-5	-14,583,960.00	-41,888,374.00	27,304,414.00
26	2142002000 Ints. x Pagar Bonos RBCP-2016 ISIN HNENEE 80-1	0.00	-7,967,280.00	7,967,280.00
26	2142130000 Banco Atlantida US\$ 50.00 MM ISIN HNENEE 00002-5	-30,470,959.92	-18,842,144.36	-11,628,815.56
26	2142140000 Banco Atlantida US\$ 50.00MM en lempiras ISIN HNENE	-25,664,908.07	-12,426,179.08	-13,238,728.99
26	2142150000 Banco Ficohsa US\$ 50.00 MM ISIN HNENEE 00003-3	-30,027,703.28	-18,394,283.54	-11,633,419.74
26	2142160000 Banco Ficohsa US\$50.00 MM en lempiras ISIN HNENEE	-29,756,115.62	-18,239,164.40	-11,516,951.22
26	2142161000 INTS. ISIN 5-1 (LPS) BANPAIS	-271,587.62	-155,119.14	-116,468.48
26	2142171000 Ficohsa Bonos RPE-2013 ISIN HNENEE 4-1	-3,451,842.38	-1,463,789.99	-1,988,052.39
26	2142180000 Banco Continental US\$7.50MM en lempiras ISIN HNEN	-253,183.84	0.00	-253,183.84
26	2142181000 Ficohsa Bonos RPE-2013 ISIN HNENEE 7-5	-1,471,605.81	-556,240.31	-915,365.50
26	2142182000 LAFISE Bonos RPE-2013 ISIN HNENEE 7-5	-1,727,052.96	-907,549.91	-819,503.05
26	2142190000 BCH RPE-2014 ISIN HNENEE000038-0	-0.01	-0.01	0.00
26	2142190001 INTS BONOS RPE-2016 ISIN HNENEE 87-3	0.00	-7,199,166.66	7,199,166.66
26	2142190002 INTS BONOS RPE-2016 ISIN HNENEE 90-0	-1,238,472.25	-1,838,437.50	599,965.25
26	2142190003 INTS BONOS RPE-2016 ISIN HNENEE 93-4	0.00	-19,709,375.00	19,709,375.00
26	2142190004 INTS BONOS RPE-2016 ISIN HNENEE 99-2	0.00	-21,365,625.00	21,365,625.00
26	2142191000 BCH RPE-2014 ISIN HNENEE000054-6	0.00	-5,179,708.03	5,179,708.03
26	2142192000 BCH RPE-2014 ISIN HNENEE000062-9	-10,162,398.88	-17,741,899.99	7,579,501.11
26	2142193000 BCH RPE-2014 ISIN HNENEE000063-7	-1,806,780.30	-3,229,502.06	1,422,721.76
26	2142210000 Gobierno de Honduras Estrategia Reduccion Pobreza	-32,604,612.10	-27,866,541.45	-4,738,070.65
26	2142230000 Int por pagar Deuda Interna CP IBID 2016/BL-HO	-1,979,828.62	-5,178,232.44	3,198,403.82
26	2142231000 Int por pagar Deuda Interna CP IBID 3103/BL-HO	-6,297,633.49	-2,937,514.38	-3,360,119.11
26	2142232000 Comisiones x Pagar Ptmo. BID 3103/BL-HO	-270,368.91	-83,349.33	-187,019.58
26	2142240000 Int por pagar deuda Interna CP BID 1584/SF/HO	-2,818,235.76	-1,132,355.04	-1,685,880.72
26	2142241000 Int por pagar deuda Interna CP BID 3435/BL-HO	-580,125.31	-80,994.30	-499,131.01
26	2142242000 Comisiones x Pagar Ptmo. BID 3435/BL-HO	-559,709.02	-503,230.38	-56,478.64
26	2142250000 Int por pagar deuda Interna CP IDA 4536-HO	-1,457,094.03	-729,447.91	-727,646.12
26	2142300000 BCO. OCCIDENTE L. 400.0 MILLONES	-240,413.33	-1,636,002.78	1,395,589.45
26	2142301000 BCO. OCCIDENTE L. 500.0 MILLONES	0.00	-1,109,116.98	1,109,116.98
26	2142302000 INTS. BCO. OCCIDENTE PTMO. L. 550.0 MM (AGTO. 2016)	0.10	-5,602,034.61	5,602,034.71
26	2142303000 INTS. BCO. OCCIDENTE PTMO. No. 51-401-375997-5 L 5	-11,250,008.33	0.00	-11,250,008.33
26	2142310000 Ptmo. No. 10138500074 Bco. Atlantida	-0.01	-1,445,371.41	1,445,371.40
26	2142311000 INTS. BCO. ATLANTIDA PTMO L. 550.0 MM (AGTO. 2016)	0.00	-8,861,111.09	8,861,111.09
26	2142312000 INTS. BCO. ATLANTIDA PTMO. 10138500298 I. 500.00 MM	-6,972,222.23	0.00	-6,972,222.23
26	2142320000 INTERESES JICA HO-P6	-8,163,797.64	0.00	-8,163,797.64
26	2142416000 Ficohsa Prest. Revolvante 180.0 millones sept.-15	0.01	0.01	0.00
26	2142430013 Ficohsa Prest. Revolvante 500.0 M 01-474-223065	0.00	-12,981,164.58	12,981,164.58
26	2142440000 Ints por Pagar Ptamo Temporal - GOH	-30,651,928.61	0.00	-30,651,928.61
26	2142450000 INT. PTMO. BONO SOBERANO USD 700.0 MM	-62,210,911.33	0.00	-62,210,911.33
26		-394,235,137.95	-325,447,941.91	-68,787,196.04
27	2151310000 B.N.P. 24-09-82	-3,623,199.36	-3,642,229.61	19,030.25
27	2152140000 Banco Atlantida US\$ 50.00MM en lempiras ISIN HNENE	0.00	-877,833.75	877,833.75
27	2152150000 Banco Ficohsa US\$ 50.00MM ISIN HNENEE 00003-3	0.00	-782,303.30	782,303.30
27	2152160000 Banco Ficohsa US\$ 50.00MM en lempiras ISIN HNENEE	0.00	-774,480.30	774,480.30
27	2152161000 INTS. MORA ISIN 5-1 (LPS) BANPAIS	0.00	-7,822.90	7,822.90
27	2152210000 Gobierno de Honduras Estrategia Reduccion Pobreza	-1,461,501,731.90	-1,426,834,180.16	-34,667,551.74
27	2152230000 BID 2016/BL-HO	-24,773,986.51	-12,633,830.27	-12,140,156.24
27	2152231000 INT. P/PAGAR EN MORA BID 3103/BL-HO	-12,394,668.69	-7,198,965.99	-5,195,702.70
27	2152240000 BID 1584/SF-HO	-13,510,223.76	-10,283,974.34	-3,226,249.42
27	2152241000 Ints. y Comisiones Vencidos BID 3435/BL-HO	-3,392,431.48	-2,160,728.06	-1,231,703.42
27	2152250000 IDA 4536-HO	-8,767,537.55	-6,610,190.67	-2,157,346.88
27	2152310000 INTERESES Y COMISIONES EN MORA JICA HO-P6	-6,393,475.85	-3,213,528.25	-3,179,947.60
27		-1,534,357,255.10	-1,475,020,067.60	-59,337,187.50
20		-18,043,291,282.38	-20,621,116,377.78	2,577,825,095.40

EMPRESA NACIONAL DE ENERGIA ELECTRICA
BALANCE DE SITUACION FINANCIERA
01 AL 30 DE SEPTIEMBRE DE 2017 (Cifras expresadas en Lempiras)



POS	DESCRIPCION	Saldos al 30 de Septiembre de 2017	Saldos al 31 de Diciembre de 2016	VARIACION
29	2211320000 Industrial and Comercial Bank of China	-3,770,678,975.27	-2,800,822,850.66	-969,856,124.61
29	2211510000 Suiza UBS Club deParis V	-3,317,372.12	-3,160,879.45	-156,492.67
29	2211520000 Suiza UBS Club deParis VI	-44,019,662.97	-41,943,093.69	-2,076,569.28
29	2212210000 Bonos de Conversión Pasivo RBCP-2016 ISIN 81-1	-1,215,330,000.00	-1,215,330,000.00	0.00
29	2212211000 Bonos de Conversión Pasivo RBCP-2016 ISIN 83-5	0.00	-721,499,000.00	721,499,000.00
29	2212212000 Bonos de Conversión Pasivo RBCP-2016 ISIN 80-180-1	0.00	-199,182,000.00	199,182,000.00
29	2212400000 Banco Atlantida US\$ 50.00 MM ISIN HNENEE 00002-5	-701,802,000.00	-705,087,000.00	3,285,000.00
29	2212500000 Banco Atlantida US\$ 50.00MM en lempiras ISIN HNENE	-701,802,000.00	-705,087,000.00	3,285,000.00
29	2212511000 BCO. ATLANTIDA PTMO. L. 550.0 MM (AGOSTO 2016) L/P	0.00	-50,000,000.00	50,000,000.00
29	2212600000 Banco Ficohsa US\$ 50.00MM ISIN HNENEE 00003-3	-701,802,000.00	-705,087,000.00	3,285,000.00
29	2212700000 Banco Ficohsa US\$ 50.00MM en lempiras ISIN HNENEE	-694,783,980.00	-698,036,130.00	3,252,150.00
29	2212701000 ISIN 5-1 (LPS) BANPAIS LARGO PLAZO	-7,018,020.00	-7,050,870.00	32,850.00
29	2212801000 Ficohsa Bonos RPE-2013 ISIN HNENEE 4-1 L/PLAZO	-105,270,300.00	-105,763,050.00	492,750.00
29	2212901000 Ficohsa Bonos RPE-2013 ISIN HNENEE 7-5 L/PLAZO	-40,002,714.00	-40,189,959.00	187,245.00
29	2212902000 LAFISE Bonos RPE-2013 ISIN HNENEE 7-5 L/PLAZO	-65,267,586.00	-65,573,091.00	305,505.00
29	2213100000 Gobierno de Honduras Estrategia Reduccion Pobreza	-3,098,261,213.56	-3,112,698,666.88	14,437,453.32
29	2213200000 Fondo contavalor Honduras España	-2,144,987.85	0.00	-2,144,987.85
29	2213300000 BID 2016/BL-HO	-618,145,707.94	-621,039,128.94	2,893,421.00
29	2213310000 PTMO. BID 3103/BL-HO L/PLAZO	-396,867,861.34	-398,725,523.36	1,857,662.02
29	2213400000 BID 1584/SF-HO	-317,333,313.37	-318,818,689.49	1,485,376.12
29	2213410000 BID 3435/BL-HO	-98,706,766.97	-23,502,900.00	-75,203,866.97
29	2213420000 JICA HO-P6 L/PLAZO	-7,186,977.05	0.00	-7,186,977.05
29	2213500000 IDA 4536-HO	-584,835,000.00	-587,572,500.00	2,737,500.00
29	2214000001 BONOS RPE-2016, ISIN HNENEE 87-3 LARGO PLAZO	0.00	-200,000,000.00	200,000,000.00
29	2214000002 BONOS RPE-2016, ISIN HNENEE 90-0 LARGO PLAZO	-20,000,000.00	-45,000,000.00	25,000,000.00
29	2214000003 BONOS RPE-2016, ISIN HNENEE 93-4 LARGO PLAZO	0.00	-425,000,000.00	425,000,000.00
29	2214000004 BONOS RPE-2016, ISIN HNENEE 99-2 LARGO PLAZO	0.00	-925,932,067.77	925,932,067.77
29	2214100000 BCH RPE-2014 ISIN HNENEE000054-6	0.00	-482,129,000.00	482,129,000.00
29	2214200000 BCH RPE-2014 ISIN HNENEE000062-9	-2,794,000,000.00	-2,794,000,000.00	0.00
29	2214300000 BCH RPE-2014 ISIN HNENEE000063-7	-373,583,000.00	-508,583,000.00	135,000,000.00
29	2216000000 PTMO. BONO SOBERANO USD 700.0 MM L/P	-11,559,188,679.81	0.00	-11,559,188,679.81
29		-27,921,348,118.25	-18,506,813,400.24	-9,414,534,718.01
30	2232000000 Focos Ahorro de Energia EURE	-368,114.41	-368,114.41	0.00
30	2233000000 Fideicomiso Bco.Continental 2.24%	-0.01	964,015.02	-964,015.03
30	2234000000 Reserva Depósitos BCH 2.24% / 4.8%	494,277.20	85,707,983.88	-85,213,706.68
30		126,162.78	86,303,884.49	-86,177,721.71
31	2241000000 Depositos en Garantia	-502,373,765.66	0.00	-502,373,765.66
31	2242000000 Deposito 5% de Garantia por Calidad de Proyecto	-5,011,287.58	0.00	-5,011,287.58
31	2243000000 Abonados con Saldo en Crédito	0.00	-92,294,573.72	92,294,573.72
31	2244000000 Depositos Tesorería General de Republica	-55,615.51	-145,786.09	90,170.58
31	2245000000 Aporte clientes para construccion CentroSur	-19,743,025.40	-19,743,160.79	135.39
31	2247000000 Aporte clientes para construccion Litoral Atlantic	-82,047,040.62	-81,847,708.32	-199,332.30
31		-609,230,734.77	-194,031,228.92	-415,199,505.85
37	2261000000 Pasivo Laboral por Pagar Permanentes	-739,904,055.68	-778,015,600.95	38,111,545.27
37	2262000000 Pasivo Laboral por Pagar Temporales	-100,538,915.06	-94,955,428.99	-5,583,486.07
37	2263000000 Intereses ELCOSA Pasivo Contingente	-269,398,177.72	-233,951,665.24	-35,446,512.48
37	2264000000 Intereses EMCE CHOLOMA I Pasivo Contingente	-164,640,185.34	-154,147,870.20	-10,492,315.14
37	2265000000 Intereses EMCE CHOLOMA II Pasivo Contingente	-44,968,595.48	-40,431,927.82	-4,536,667.66
37	2266000000 Intereses LUFUSSA I Pasivo Contingente	-107,152,717.51	-98,524,051.74	-8,628,665.77
37	2267000000 Intereses LUFUSSA II Pasivo Contingente	-232,027,056.57	-215,523,988.37	-16,503,068.20
37	2268000000 Intereses LUFUSSA III Pasivo Contingente	-1,357,233,850.69	-1,235,851,446.34	-121,382,404.35
37	2269000000 Intereses ENERSA 200MW Pasivo Contingente	-1,276,618,806.99	-1,149,376,249.16	-127,242,557.83
37	2270000000 Intereses ENERSA 30 MW Pasivo Contingente	-134,156,478.91	-121,579,177.69	-12,577,301.22
37		-4,426,638,839.95	-4,122,357,406.50	-304,281,433.45
38	2250000000 Pagos a Favor de Gobierno para Consumo de Energía	121,962,774.53	-106,986,870.35	228,949,644.88
38	2251000000 Cuentas por Pagar Comisión Reguladora de Energía	-38,702,997.54	-12,158,073.94	-26,544,923.60
38	2252000000 Deduciones Recaudaciones por Cofirmar	0.00	13,897,716.60	-13,897,716.60
38	2254000000 SALDOS DE LIBRETAS EN LEMPIRAS AÑO 2016	-71,269,200.47	0.00	-71,269,200.47
38	2310000000 Sobrantes de Inventario de Empleados	-31,540,800.79	-30,984,061.09	-556,739.70
38	2311000000 Sobrantes de Inventario en Proceso	-17,886,409.42	-14,679,589.94	-3,206,819.48
38	2311200000 Sobrantes Recaudacion pendiente identificar fideic	-4,442,253.36	-5,298,668.98	856,415.62
38	2311210000 Sobrantes Recaudacion Banco Ficohsa	-9,770,980.20	0.00	-9,770,980.20
38	2913320000 Transitoria Stock Proyectos ENEE	-71,124,991.27	0.00	-71,124,991.27
38		-122,774,858.52	-156,209,547.70	33,434,689.18
39		-33,079,866,388.71	-22,893,107,698.87	-10,186,758,689.84
6	TOTAL PASIVO	-51,123,157,671.09	-43,514,224,076.65	-7,608,933,594.44
180	TOTAL PATRIMONIO Y PASIVO	-24,772,197,157.91	-21,858,439,198.14	-2,913,757,959.77