



Municipalidad de El Progreso, Yoro

Ventas del mes de: Octubre 2017



Código Presupuesto	Descripción	Presupuesto Aprobado	Ampliaciones de Mas	de Menos	Presupuesto Modificado	Ingresos Antes del Periodo	Ingresos Octubre	Total Recaudado	Pendiente de Recaudar
1 INGRESOS CORRIENTES									
Renglón: 110 IMPUESTO SOBRE BIENES INMUEBLES									
110-01	Urbanos	21,000,000.00	0.00	0.00	21,000,000.00	12,967,785.65	405,965.24	13,373,750.89	7,626,249.11
110-02	Rurales	5,000,000.00	0.00	0.00	5,000,000.00	2,599,360.94	50,689.19	2,650,050.13	2,349,949.87
Total del Renglón		26,000,000.00	0.00	0.00	26,000,000.00	15,567,146.59	456,654.43	16,023,801.02	9,976,198.98
Renglón: 111 IMPUESTO PERSONAL									
111-01	Impuesto Personal Municipal	9,000,000.00	0.00	0.00	9,000,000.00	6,810,675.26	50,079.00	6,860,754.26	2,139,245.74
Total del Renglón		9,000,000.00	0.00	0.00	9,000,000.00	6,810,675.26	50,079.00	6,860,754.26	2,139,245.74
Renglón: 112 IMPUESTO A ESTABLECIMIENTOS INDUSTRIALES									
112-01	Agricultura, Ganadería, Caza,	500,000.00	0.00	0.00	500,000.00	72,520.17	3,839.54	76,359.71	423,640.29
112-03	Fabricación De Productos Lacteos	350,000.00	200,000.00	0.00	550,000.00	300,842.20	30.00	300,872.20	249,127.80
112-04	Envasados Y Conservación De Frutas Y	60,000.00	0.00	0.00	60,000.00	1,694.30	0.00	1,694.30	58,305.70
112-08	Fabricación De Productos De Panadería	1,000,000.00	0.00	0.00	1,000,000.00	299,927.63	16,740.22	316,667.85	683,332.15
112-09	Fabricación De Azúcar	2,000,000.00	400,000.00	0.00	2,400,000.00	1,981,764.11	624.95	1,982,389.06	417,610.94
112-11	Elaboración De Otros Productos	60,000.00	0.00	0.00	60,000.00	5,096.80	0.00	5,096.80	54,903.20
112-13	Destilación Y Mezcla De Bebidas	100,000.00	0.00	0.00	100,000.00	4,148.49	157.63	4,306.12	95,693.88
112-14	Industrias Textil, hiladores Y Cordelería	200,000.00	0.00	0.00	200,000.00	118,076.63	20,589.67	138,666.30	61,333.70
112-15	Industria De La Confección Y Sastrería	100,000.00	0.00	0.00	100,000.00	19,959.62	1,928.51	21,888.13	78,111.87
112-17	Curtiduría Y Talleres De Acabado	60,000.00	0.00	0.00	60,000.00	11,389.87	558.00	11,947.87	48,052.13
112-21	Fabrica De Artículos De Madera Exento	50,000.00	0.00	0.00	50,000.00	32,046.15	7,852.44	39,898.59	10,101.41
112-23	Imprentas, Editoriales E Industrias	150,000.00	0.00	0.00	150,000.00	102,046.60	9,624.94	111,671.54	38,328.46
112-33	Fabricación De Productos Minerales No	100,000.00	0.00	0.00	100,000.00	35,915.37	3,335.43	39,250.80	60,749.20
112-36	Fabricación De Productos Metálicos,	300,000.00	0.00	0.00	300,000.00	140,351.72	13,953.81	154,305.53	145,694.47
112-38	Cooperativas Dedicadas A La	700,000.00	0.00	0.00	700,000.00	137,109.42	10,970.36	148,079.78	551,920.22
112-40	Empresas Purificadoras De Agua	500,000.00	0.00	0.00	500,000.00	44,242.83	11,205.07	55,447.90	444,552.10



Municipalidad de El Progreso, Yoro
Ventas del mes de: Octubre 2017

Código Presupuesto	Descripción	Presupuesto Aprobado	Ampliaciones		Presupuesto Modificado	Ingresos Antes del Periodo	Ingresos Octubre	Total Recaudado	Pendiente de Recaudar
			de Mas	de Menos					
112-41	Hojalateria	60,000.00	0.00	0.00	60,000.00	6,151.48	396.88	6,548.36	53,451.64
112-42	Empresas De Beneficios De Arroz	600,000.00	0.00	0.00	600,000.00	290,058.33	26,655.82	316,714.15	283,285.85
112-43	Empresas Productoras De Energia	1,000,000.00	0.00	0.00	1,000,000.00	441,054.52	0.00	441,054.52	558,945.48
112-44	Crianza De Pollos (granjas Avicolas)	100,000.00	50,000.00	0.00	150,000.00	100,404.60	10,479.06	110,883.66	39,116.34
112-45	Fabrica De Tajadas	10,000.00	0.00	0.00	10,000.00	7,813.58	150.00	7,963.58	2,036.42
112-46	Empresa Asociativas De Palma	1,000,000.00	400,000.00	0.00	1,400,000.00	1,163,097.73	46,669.52	1,209,767.25	190,232.75
112-49	Empresas De Servicios Tecnicos	200,000.00	350,000.00	0.00	550,000.00	433,243.98	13,678.84	446,922.82	103,077.18
112-50	Fabrica De Jugos Naturales	50,000.00	0.00	0.00	50,000.00	1,952.73	0.00	1,952.73	48,047.27
112-51	Industrias Diversas No Clasificadas	300,000.00	0.00	0.00	300,000.00	12,907.07	0.00	12,907.07	287,092.93
112-99	Industrias Diversas No Clasificadas	300,000.00	0.00	0.00	300,000.00	65,494.44	35,688.85	101,183.29	198,816.71
Total del Renglon		9,850,000.00	1,400,000.00	0.00	11,250,000.00	5,829,310.37	235,129.54	6,064,439.91	5,185,560.09
Renglón: 113 IMPUESTO A ESTABLECIMIENTOS COMERCIALES									
113-01	Casas Comerciales	2,500,000.00	0.00	0.00	2,500,000.00	954,028.19	52,137.06	1,006,165.25	1,493,834.75
113-03	Tiendas (De Calzado, Vestuario, Etc)	2,000,000.00	0.00	0.00	2,000,000.00	855,191.03	61,180.13	916,371.16	1,083,628.84
113-04	Bazares	700,000.00	0.00	0.00	700,000.00	203,818.36	5,745.36	209,563.72	490,436.28
113-05	Abarroterias	200,000.00	0.00	0.00	200,000.00	81,998.96	3,955.43	85,954.39	114,045.61
113-06	Bodegas (Distribuidoras De Granos	1,000,000.00	0.00	0.00	1,000,000.00	351,347.09	31,389.09	382,736.18	617,263.82
113-07	Depositos	3,000,000.00	0.00	0.00	3,000,000.00	1,606,784.60	15,163.78	1,621,948.38	1,378,051.62
113-08	Gasolineras	1,500,000.00	0.00	0.00	1,500,000.00	287,886.45	24,093.46	311,979.91	1,188,020.09
113-09	Farmacias	1,000,000.00	0.00	0.00	1,000,000.00	356,347.23	46,260.93	402,608.16	597,391.84
113-10	Puestos De Ventas De Medicina	200,000.00	0.00	0.00	200,000.00	61,227.82	3,135.73	64,363.55	135,636.45
113-11	Supermercados	4,000,000.00	0.00	0.00	4,000,000.00	1,282,127.45	424,430.32	1,706,557.77	2,293,442.23
113-12	Ferreterias	2,000,000.00	0.00	0.00	2,000,000.00	1,126,321.31	96,873.56	1,223,194.87	776,805.13
113-13	Pulperias	3,000,000.00	0.00	0.00	3,000,000.00	1,184,187.64	88,428.51	1,272,616.15	1,727,383.85
113-14	Glorietas Y Casetas De Ventas De	500,000.00	0.00	0.00	500,000.00	291,538.38	32,603.48	324,141.86	175,858.14


Municipalidad de El Progreso, Yoro

Ventas del mes de: Octubre 2017



Código Presupuesto	Descripción	Presupuesto Aprobado	Ampliaciones		Presupuesto Modificado	Ingresos Antes del Periodo	Ingresos Octubre	Total Recaudado	Pendiente de Recaudar
			de Mas	de Menos					
113-15	Puestos De Ventas De Articulos Usados	300,000.00	0.00	0.00	300,000.00	64,769.52	6,648.09	71,417.61	228,582.39
113-16	Carnicerias Y Ventas De Mariscos	200,000.00	200,000.00	0.00	400,000.00	179,122.64	13,177.35	192,299.99	207,700.01
113-17	Peleterias Y Talabarterias	20,000.00	250,000.00	0.00	270,000.00	122,730.32	15,341.29	138,071.61	131,928.39
113-18	Librerias Y Papelerias	300,000.00	0.00	0.00	300,000.00	83,023.58	4,545.99	87,569.57	212,430.43
113-19	Heladerias	150,000.00	0.00	0.00	150,000.00	12,059.65	392.56	12,452.21	137,547.79
113-21	Puesto De Venta De Artesania	50,000.00	0.00	0.00	50,000.00	2,982.56	0.00	2,982.56	47,017.44
113-22	Floristerias	100,000.00	0.00	0.00	100,000.00	13,034.08	1,300.76	14,334.84	85,665.16
113-23	Ventas De Productos Agropecuarios	3,000,000.00	0.00	0.00	3,000,000.00	1,694,768.28	9,838.30	1,704,606.58	1,295,393.42
113-24	Cooperativas Dedicadas A La Actividad	100,000.00	0.00	0.00	100,000.00	3,904.26	0.00	3,904.26	96,095.74
113-25	Venta De Repuestos, Accesorios,	700,000.00	0.00	0.00	700,000.00	376,706.64	26,689.85	403,396.49	296,603.51
113-27	Viveros (venta De Plantas)	60,000.00	0.00	0.00	60,000.00	274.96	300.00	574.96	59,425.04
113-28	Venta De Madera	100,000.00	0.00	0.00	100,000.00	20,507.77	2,214.52	22,722.29	77,277.71
113-29	Joyerias Y Relojerias	100,000.00	0.00	0.00	100,000.00	4,522.85	691.52	5,214.37	94,785.63
113-30	Billares	500,000.00	0.00	0.00	500,000.00	148,369.95	19,941.16	168,311.11	331,688.89
113-33	Lotificadoras	500,000.00	0.00	0.00	500,000.00	117,478.83	13,323.19	130,802.02	369,197.98
113-34	Venta De Frutas Y Verduras	50,000.00	0.00	0.00	50,000.00	23,271.03	16,538.27	39,809.30	10,190.70
113-35	Distribuidoras	2,000,000.00	0.00	0.00	2,000,000.00	839,658.15	37,038.63	876,696.78	1,123,303.22
113-36	Venta De Ceramica	150,000.00	0.00	0.00	150,000.00	14,951.89	1,574.65	16,526.54	133,473.46
113-37	Yonker (venta De Repuestos)	100,000.00	0.00	0.00	100,000.00	53,492.05	2,924.55	56,416.60	43,583.40
113-38	Venta De Calzado Y Otros Productos De	1,000,000.00	0.00	0.00	1,000,000.00	254,667.60	15,231.85	269,899.45	730,100.55
113-39	Mercaderia Provenientes De Otros	7,000,000.00	0.00	0.00	7,000,000.00	2,478,153.38	33,019.41	2,511,172.79	4,488,827.21
113-40	Venta De Plastico	100,000.00	50,000.00	0.00	150,000.00	100,634.34	17,836.68	118,471.02	31,528.98
113-41	Venta De Vehiculos Nuevos Y Usados	100,000.00	0.00	0.00	100,000.00	25,634.34	1,652.58	27,286.92	72,713.08
113-42	Venta De Celulares	400,000.00	0.00	0.00	400,000.00	176,729.90	4,531.90	181,261.80	218,738.20
113-43	La Armeria	100,000.00	0.00	0.00	100,000.00	72,320.08	0.00	72,320.08	27,679.92

Municipalidad de El Progreso, Yoro
Ventas del mes de: Octubre 2017



Código Presupuesto	Descripción	Presupuesto Aprobado	Ampliaciones		Presupuesto Modificado	Ingresos Antes del Periodo	Ingresos Octubre	Total Recaudado	Pendiente de Recaudar
			de Mas	de Menos					
113-45	Venta De Mascotas	15,000.00	0.00	0.00	15,000.00	626.96	78.37	705.33	14,294.67
113-46	Venta De Licuados	50,000.00	0.00	0.00	50,000.00	23,932.60	2,127.42	26,060.02	23,939.98
113-47	Comedores (food Mart)	200,000.00	0.00	0.00	200,000.00	122,921.62	8,568.74	131,490.36	68,509.64
113-48	Foto Estudios	50,000.00	0.00	0.00	50,000.00	3,659.66	338.52	3,998.18	46,001.82
113-50	Venta De Gas Volatil	150,000.00	0.00	0.00	150,000.00	29,097.55	780.00	29,877.55	120,122.45
113-51	Compra Y Venta De Aire Acondicionado	100,000.00	50,000.00	0.00	150,000.00	84,475.50	9,339.11	93,814.61	56,185.39
113-52	Empresas Dedicadas A La Venta De	400,000.00	0.00	0.00	400,000.00	242,124.72	0.00	242,124.72	157,875.28
113-53	Venta De Aceite Vegetal	60,000.00	0.00	0.00	60,000.00	9,244.19	1,707.56	10,951.75	49,048.25
113-54	Venta De Cafe Capuchino Y Otros	100,000.00	70,000.00	0.00	170,000.00	99,429.79	13,278.31	112,708.10	57,291.90
113-55	Compra Y Venta De Hierro (chatarra)	60,000.00	0.00	0.00	60,000.00	26,131.95	0.00	26,131.95	33,868.05
113-57	Venta De Productos De Limpieza	60,000.00	0.00	0.00	60,000.00	8,335.32	1,027.17	9,362.49	50,637.51
Total del Renglon		40,025,000.00	620,000.00	0.00	40,645,000.00	16,176,553.02	1,167,395.14	17,343,948.16	23,301,051.84
Renglon: 114 Impuesto a Establecimientos de Servicios									
114-01	Servicio De Transporte	600,000.00	0.00	0.00	600,000.00	298,201.00	42,825.33	341,026.33	258,973.67
114-02	Salas De Belleza, Barberias Y Gimnasios	200,000.00	0.00	0.00	200,000.00	69,314.85	3,868.78	73,183.63	126,816.37
114-03	Radioemisoras	50,000.00	0.00	0.00	50,000.00	21,144.92	2,278.64	23,423.56	26,576.44
114-04	Compañias Televisoras	500,000.00	0.00	0.00	500,000.00	104,013.32	9,982.84	113,996.16	386,003.84
114-05	Compañias Televisoras Por Cable	300,000.00	0.00	0.00	300,000.00	137,206.64	90.00	137,296.64	162,703.36
114-08	Agencias De Viaje	60,000.00	0.00	0.00	60,000.00	10,102.64	408.48	10,511.12	49,488.88
114-09	Agencias De Bienes Raices	60,000.00	0.00	0.00	60,000.00	5,699.15	1,341.89	7,041.04	52,958.96
114-10	Comedores, Restaurantes Y Cafeterias	1,500,000.00	0.00	0.00	1,500,000.00	834,662.17	48,641.37	883,303.54	616,696.46
114-11	Parques Y Lugares De Recreo	60,000.00	150,000.00	0.00	210,000.00	89,372.28	6.49	89,378.77	120,621.23
114-13	Casas Funerarias	100,000.00	0.00	0.00	100,000.00	8,398.01	0.00	8,398.01	91,601.99
114-14	Discomoviles, Conjuntos Musicales Y	20,000.00	0.00	0.00	20,000.00	6,652.83	36.61	6,689.44	13,310.56
114-15	Espectaculos Publicos(circos, Comedia,	50,000.00	0.00	0.00	50,000.00	7,843.20	806.92	8,650.12	41,349.88

Municipalidad de El Progreso, Yoro
Ventas del mes de: Octubre 2017



Código Presupuesto	Descripción	Presupuesto Aprobado	Ampliaciones		Presupuesto Modificado	Ingresos Antes del Periodo	Ingresos Octubre	Total Recaudado	Pendiente de Recaudar
			de Mas	de Menos					
114-16	Estacionamiento De Vehiculos	50,000.00	0.00	0.00	50,000.00	2,499.48	295.72	2,795.20	47,204.80
114-17	Cantinas, Expendios De Agua Ardiente	200,000.00	0.00	0.00	200,000.00	76,150.67	13,448.58	89,599.25	110,400.75
114-18	Bufetes, Consultorios Y Tramitaciones	150,000.00	0.00	0.00	150,000.00	60,826.34	2,336.69	63,163.03	86,836.97
114-19	Casinos, Centros Nocturnos, Bares,	200,000.00	0.00	0.00	200,000.00	54,861.06	2,939.82	57,800.88	142,199.12
114-20	Hospitales,clínicas, Policlinicas Y Casas	600,000.00	0.00	0.00	600,000.00	351,558.00	26,405.12	377,963.12	222,036.88
114-21	Laboratorios Medicos, Dentales,	300,000.00	0.00	0.00	300,000.00	111,519.51	11,315.98	122,835.49	177,164.51
114-22	Juegos De Salon (tragamonedas, Ataris,	300,000.00	0.00	0.00	300,000.00	130,534.75	15,523.97	146,058.72	153,941.28
114-23	Molinos Que Prestan Servicios A	200,000.00	0.00	0.00	200,000.00	40,994.31	3,965.06	44,959.37	155,040.63
114-24	Teatros, Cines Y Salas De Video	150,000.00	0.00	0.00	150,000.00	65,932.81	0.00	65,932.81	84,067.19
114-25	Instituciones Bancarias, Aseguradoras,	3,000,000.00	0.00	0.00	3,000,000.00	2,259,426.50	0.00	2,259,426.50	740,573.50
114-26	Hoteles, Moteles, Hospedajes,	200,000.00	0.00	0.00	200,000.00	71,749.94	634.73	72,384.67	127,615.33
114-28	Talleres De Servicio (electricidad,	500,000.00	300,000.00	0.00	800,000.00	496,690.59	40,590.44	537,281.03	262,718.97
114-29	Establecimientos Educativos	300,000.00	0.00	0.00	300,000.00	231,471.89	40,047.73	271,519.62	28,480.38
114-30	Casas De Empeño	250,000.00	0.00	0.00	250,000.00	113,062.29	12,322.10	125,384.39	124,615.61
114-31	Renta De Automoviles	150,000.00	0.00	0.00	150,000.00	34,104.25	5,342.95	39,447.20	110,552.80
114-32	Servicio Postal Y Telecomunicaciones	150,000.00	50,000.00	0.00	200,000.00	133,509.51	35,964.09	169,473.60	30,526.40
114-33	Servicio De Agua Potable (Venta)	200,000.00	0.00	0.00	200,000.00	0.00	0.00	0.00	200,000.00
114-34	Servicio De Energia Electrica	1,500,000.00	0.00	0.00	1,500,000.00	0.00	0.00	0.00	1,500,000.00
114-35	Cooperativas Que Prestan Servicios	500,000.00	0.00	0.00	500,000.00	266,968.80	2,660.40	269,629.20	230,370.80
114-38	Venta De Celulares, Tarjetas, Accesorios	1,000,000.00	0.00	0.00	1,000,000.00	682,065.13	17,756.52	699,821.65	300,178.35
114-39	Carwash (lubricentos Lavado De Autos)	150,000.00	0.00	0.00	150,000.00	47,446.96	5,006.67	52,453.63	97,546.37
114-40	Auto Escuelas	50,000.00	0.00	0.00	50,000.00	2,270.40	0.00	2,270.40	47,729.60
114-41	Servicio De Encomienda	50,000.00	0.00	0.00	50,000.00	557.11	48.29	605.40	49,394.60
114-42	Corredurias De Seguro	50,000.00	0.00	0.00	50,000.00	16,406.88	3,719.52	20,126.40	29,873.60
114-43	Empresas De Publicidad (agencias	50,000.00	0.00	0.00	50,000.00	39,674.55	3,764.50	43,439.05	6,560.95

Municipalidad de El Progreso, Yoro
Ventas del mes de: Octubre 2017



Código Presupuesto	Descripción	Presupuesto Aprobado	Ampliaciones		Presupuesto Modificado	Ingresos Antes del Periodo	Ingresos Octubre	Total Recaudado	Pendiente de Recaudar
			de Mas	de Menos					
114-47	Empresas De Seguridad	100,000.00	50,000.00	0.00	150,000.00	96,013.14	3,955.88	99,969.02	50,030.98
114-49	Dry-clean (lavanderias)	50,000.00	0.00	0.00	50,000.00	2,554.48	293.88	2,848.36	47,151.64
114-50	Cementerio	100,000.00	0.00	0.00	100,000.00	54,775.14	0.00	54,775.14	45,224.86
114-51	Constructoras Y Diseños	500,000.00	0.00	0.00	500,000.00	78,194.79	4,750.14	82,944.93	417,055.07
114-52	Fumigadoras	50,000.00	0.00	0.00	50,000.00	611.12	0.00	611.12	49,388.88
114-53	Servicios De Telecomunicaciones	100,000.00	0.00	0.00	100,000.00	23,897.64	0.00	23,897.64	76,102.36
114-54	Alquiler De Locales Comerciales	500,000.00	0.00	0.00	500,000.00	194,302.59	4,432.94	198,735.53	301,264.47
114-61	Venta De Piñatas Y Juguetes	60,000.00	0.00	0.00	60,000.00	3,390.28	0.00	3,390.28	56,609.72
114-99	Otros Servicios No Clasificados	500,000.00	0.00	0.00	500,000.00	168,191.11	48.00	168,239.11	331,760.89
Total del Renglon		15,710,000.00	550,000.00	0.00	16,260,000.00	7,504,823.03	367,857.07	7,872,680.10	8,387,319.90
Renglón: 116 IMPUESTO SOBRE EXTRACCION Y EXPLOTACION									
116-02	Arena Y Grava	60,000.00	0.00	0.00	60,000.00	0.00	0.00	0.00	60,000.00
116-05	Bosques Y Derivados	20,000.00	0.00	0.00	20,000.00	0.00	0.00	0.00	20,000.00
Total del Renglon		80,000.00	0.00	0.00	80,000.00	0.00	0.00	0.00	80,000.00
Renglón: 117 IMPUESTOS SELECTIVO A LOS SERVICIOS DE TELECOMUNICAC									
117-01	Telefonia Movil	5,000,000.00	0.00	0.00	5,000,000.00	2,416,690.77	924,987.73	3,341,678.50	1,658,321.50
117-03	Internet	300,000.00	0.00	0.00	300,000.00	5,705.83	364.76	6,070.59	293,929.41
117-04	Cafe Net	200,000.00	150,000.00	0.00	350,000.00	259,018.32	12,956.32	271,974.64	78,025.36
117-99	Otros Servicios De Telecomunicaciones	50,000.00	80,000.00	0.00	130,000.00	49,705.20	0.00	49,705.20	80,294.80
Total del Renglon		5,550,000.00	230,000.00	0.00	5,780,000.00	2,731,120.12	938,308.81	3,669,428.93	2,110,571.07



Municipalidad de El Progreso, Yoro
Ventas del mes de: Octubre 2017


Código Presupuesto	Descripción	Presupuesto Aprobado	Ampliaciones		Presupuesto Modificado	Ingresos Antes del Periodo	Ingresos Octubre	Total Recaudado	Pendiente de Recaudar
			de Mas	de Menos					
Renglón: 118 TASA POR SERVICIOS									
118-02	Alcantarillado Sanitario (comercial)	4,000,000.00	0.00	0.00	4,000,000.00	31,166.18	9,660.20	40,826.38	3,959,173.62
118-04	Tren De Aseo (comercial)	11,700,000.00	0.00	0.00	11,700,000.00	77,649.09	16,725.30	94,374.39	11,605,625.61
118-05	Conexiones, Reconexiones De	1,000,000.00	0.00	0.00	1,000,000.00	8,460.00	600.00	9,060.00	990,940.00
118-06	Bomberos Año Actual	4,000,000.00	0.00	0.00	4,000,000.00	2,416,607.42	126,986.00	2,543,593.42	1,456,406.58
118-11	Aseo, Mantenimiento De Parques, Calles	6,000,000.00	0.00	0.00	6,000,000.00	4,179,482.52	284,767.61	4,464,250.13	1,535,749.87
118-17	Tasa Por Operacion De Puntos De Taxis	100,000.00	0.00	0.00	100,000.00	68,548.93	0.00	68,548.93	31,451.07
118-18	Alcantarillado Sanitario (domiciliaria)	6,000,000.00	1,000,000.00	0.00	7,000,000.00	5,608,617.10	453,341.34	6,061,958.44	938,041.56
118-19	Tren De Aseo, Mant. De Parques, Calles	12,000,000.00	2,000,000.00	0.00	14,000,000.00	10,597,160.62	779,662.10	11,376,822.72	2,623,177.28
118-20	Aseo, Mantenimientos De Parques,	200,000.00	0.00	0.00	200,000.00	60.00	0.00	60.00	199,940.00
118-27	Manejo Y Disp. Final De Desechos	8,000,000.00	1,500,000.00	0.00	9,500,000.00	7,313,177.09	537,142.23	7,850,319.32	1,649,680.68
118-28	Manejo Y Disp. Final De Desechos	5,000,000.00	0.00	0.00	5,000,000.00	41,455.12	5,520.00	46,975.12	4,953,024.88
118-29	Tasa Munic. De Emergencia	8,000,000.00	0.00	0.00	8,000,000.00	6,910,414.32	332,676.47	7,243,090.79	756,909.21
118-30	Tasa Para Atencion A Niños En Riesgo	600,000.00	0.00	0.00	600,000.00	3,371.00	175.00	3,546.00	596,454.00
118-31	Tasa Por Servicio Pecuario Ganado	2,000,000.00	0.00	0.00	2,000,000.00	758,021.40	95,090.76	853,112.16	1,146,887.84
118-32	Tasa Por Servicio Pecuaría Ganado	500,000.00	0.00	0.00	500,000.00	108,796.31	12,524.44	121,320.75	378,679.25
Total del Renglon		69,100,000.00	4,500,000.00	0.00	73,600,000.00	38,122,987.10	2,654,871.45	40,777,858.55	32,822,141.45
Renglón: 119 Derechos Municipales									
119-01	Matrimonios	300,000.00	0.00	0.00	300,000.00	28,046.10	1,720.00	29,766.10	270,233.90
119-03	Constancias Y Certificaciones	450,000.00	0.00	0.00	450,000.00	92,915.93	7,221.10	100,137.03	349,862.97
119-04	Autorizaciones Y Vistos Buenos	350,000.00	0.00	0.00	350,000.00	164,674.00	11,763.00	176,437.00	173,563.00
119-06	Loterías De Carton Rifas Y Juegos	260,000.00	0.00	0.00	260,000.00	174,745.72	0.00	174,745.72	85,254.28
119-07	Matriculas De Marcas De Herrar	50,000.00	0.00	0.00	50,000.00	6,600.00	0.00	6,600.00	43,400.00
119-08	Matricula De Vehiculos Automotores	7,000,000.00	0.00	0.00	7,000,000.00	3,710,869.19	0.00	3,710,869.19	3,289,130.81
119-12	Matricula De Armas De Fuego	300,000.00	0.00	0.00	300,000.00	72,585.48	9,200.00	81,785.48	218,214.52

Municipalidad de El Progreso, Yoro
Ventas del mes de: Octubre 2017



Código Presupuesto	Descripción	Presupuesto Aprobado	Ampliaciones		Presupuesto Modificado	Ingresos Antes del Periodo	Ingresos Octubre	Total Recaudado	Pendiente de Recaudar
			de Mas	de Menos					
119-14	Vallas Y Rotulos	6,000,000.00	0.00	0.00	6,000,000.00	1,639,123.47	41,800.32	1,680,923.79	4,319,076.21
119-15	Licencia Para Equipos De Sonido Y	100,000.00	0.00	0.00	100,000.00	1,800.00	0.00	1,800.00	98,200.00
119-17	Revisiones De Planos Y Aliniamientos	500,000.00	0.00	0.00	500,000.00	300.00	0.00	300.00	499,700.00
119-18	Permisos De Construcción, Restauración	4,000,000.00	300,000.00	0.00	4,300,000.00	3,569,567.77	52,200.22	3,621,767.99	678,232.01
119-21	Permiso Para Operacion De Negocios	12,000,000.00	0.00	0.00	12,000,000.00	9,651,931.04	88,791.69	9,740,722.73	2,259,277.27
119-22	Permiso Para Rotura De Calles Y Aceras	100,000.00	0.00	0.00	100,000.00	8,100.00	600.00	8,700.00	91,300.00
119-25	Licencia Para Buhoneros	1,500,000.00	0.00	0.00	1,500,000.00	616,706.30	10,785.00	627,491.30	872,508.70
119-29	Licitaciones	20,000.00	7,768.45	0.00	27,768.45	27,768.45	0.00	27,768.45	0.00
119-32	Remate De Plaza Para Feria	100,000.00	5,000.00	0.00	105,000.00	105,000.00	0.00	105,000.00	0.00
119-36	Solares Baldíos Sin Edificacion	8,000,000.00	0.00	0.00	8,000,000.00	4,407,117.15	331,676.35	4,738,793.50	3,261,206.50
119-37	Tasa Ambiental	1,000,000.00	0.00	0.00	1,000,000.00	688,621.94	13,336.49	701,958.43	298,041.57
119-38	Constancias Catastrales	20,000.00	0.00	0.00	20,000.00	0.00	0.00	0.00	20,000.00
119-40	Venta De Mapas Y Croquis	120,000.00	0.00	0.00	120,000.00	0.00	0.00	0.00	120,000.00
119-41	Const. Avaluo Dominio Pleno	100,000.00	0.00	0.00	100,000.00	17,697.82	720.00	18,417.82	81,582.18
119-42	Constancias De Avaluo	300,000.00	0.00	0.00	300,000.00	151,205.00	11,000.00	162,205.00	137,795.00
119-43	Constancia De Poseer Bines	100,000.00	0.00	0.00	100,000.00	27,800.00	2,960.00	30,760.00	69,240.00
119-45	Constancia De No Poseer Bienes	100,000.00	0.00	0.00	100,000.00	26,880.00	2,880.00	29,760.00	70,240.00
119-46	Registro De Urbanizacion Y Asignacion	50,000.00	0.00	0.00	50,000.00	16,275.00	0.00	16,275.00	33,725.00
119-47	Constancia De Codigo	100,000.00	0.00	0.00	100,000.00	0.00	0.00	0.00	100,000.00
119-48	Constancia De Medidas	60,000.00	0.00	0.00	60,000.00	3,600.00	150.00	3,750.00	56,250.00
119-49	Mensura Urbana	200,000.00	0.00	0.00	200,000.00	76,200.00	3,886.65	80,086.65	119,913.35
119-50	Mensura Rural	200,000.00	0.00	0.00	200,000.00	75,210.00	3,800.00	79,010.00	120,990.00
119-51	Complemento De Mensura	200,000.00	0.00	0.00	200,000.00	103,140.66	14,059.20	117,199.86	82,800.14
119-52	Constancias Parques Y Ornato	200,000.00	0.00	0.00	200,000.00	57,124.80	3,871.91	60,996.71	139,003.29
119-53	Constancia De Uso De Suelos	200,000.00	0.00	0.00	200,000.00	25,603.60	1,855.00	27,458.60	172,541.40

Municipalidad de El Progreso, Yoro
Ventas del mes de: Octubre 2017



Código Presupuesto	Descripción	Presupuesto Aprobado	Ampliaciones		Presupuesto Modificado	Ingresos Antes del Periodo	Ingresos Octubre	Total Recaudado	Pendiente de Recaudar
			de Mas	de Menos					
119-55	Aprobacion De Plano Para Licencia	60,000.00	0.00	0.00	60,000.00	10,500.00	250.00	10,750.00	49,250.00
119-56	Inspeccion Urbana	60,000.00	0.00	0.00	60,000.00	15,000.00	1,200.00	16,200.00	43,800.00
119-57	Inspeccion Rural	60,000.00	0.00	0.00	60,000.00	6,000.00	200.00	6,200.00	53,800.00
119-58	Elaboracion De Plano	300,000.00	0.00	0.00	300,000.00	152,244.30	10,200.00	162,444.30	137,555.70
Total del Renglon		44,460,000.00	312,768.45	0.00	44,772,768.45	25,730,953.72	626,126.93	26,357,080.65	18,415,687.80
Renglón: 120 MULTAS									
120-01	Por Infracciones Sancionada Por La	480,000.00	0.00	0.00	480,000.00	626.00	600.00	1,226.00	478,774.00
120-02	Por La Presentacion De Declaración	100,000.00	0.00	0.00	100,000.00	53,931.59	7,367.77	61,299.36	38,700.64
120-04	Por Operar Un Negocio Sin Permiso De	20,000.00	500,000.00	0.00	520,000.00	219,423.84	4,732.96	224,156.80	295,843.20
120-10	Multas Impuestas Por El Departamento	700,000.00	0.00	0.00	700,000.00	22,600.00	0.00	22,600.00	677,400.00
120-12	Multa Por Conexion Clandestina Al	60,000.00	0.00	0.00	60,000.00	0.00	0.00	0.00	60,000.00
120-98	Otras Ingresos No Clasificadas	1,000,000.00	0.00	0.00	1,000,000.00	38,557.60	0.00	38,557.60	961,442.40
Total del Renglon		2,360,000.00	500,000.00	0.00	2,860,000.00	335,139.03	12,700.73	347,839.76	2,512,160.24
Renglón: 121 RECARGOS									
121-01	Por Impuestos Municipales	8,000,000.00	7,300,000.00	0.00	15,300,000.00	11,312,398.81	419,440.11	11,731,838.92	3,568,161.08
121-02	Recargos Por Servicios	2,000,000.00	1,000,000.00	0.00	3,000,000.00	1,805,824.80	305,723.77	2,111,548.57	888,451.43
121-03	Recargo Alcantarillado (comercial)	150,000.00	0.00	0.00	150,000.00	2,137.88	0.00	2,137.88	147,862.12
121-06	Recargo Alcantarillado (domiciliaria)	700,000.00	0.00	0.00	700,000.00	316,275.02	57,843.08	374,118.10	325,881.90
121-07	Recargo Tren Aseo (rec. Vent. Serv.	1,441,538.00	0.00	0.00	1,441,538.00	541,828.75	90,202.31	632,031.06	809,506.94
121-08	Recargo Aseo Y Limp. De Calles	185,000.00	0.00	0.00	185,000.00	23,494.33	1,072.78	24,567.11	160,432.89
Total del Renglon		12,476,538.00	8,300,000.00	0.00	20,776,538.00	14,001,959.59	874,282.05	14,876,241.64	5,900,296.36

Municipalidad de El Progreso, Yoro

Ventas del mes de: Octubre 2017



Código Presupuesto	Descripción	Presupuesto Aprobado	Ampliaciones		Presupuesto Modificado	Ingresos Antes del Periodo	Ingresos Octubre	Total Recaudado	Pendiente de Recaudar
			de Mas	de Menos					
Renglón: 122 RECUPERAC POR COBRO DE IMPTOS Y DERECHOS EN MORA									
122-01	Impuesto Sobre Bienes Inmuebles	45,000,000.00	0.00	0.00	45,000,000.00	3,159,338.44	467,048.39	3,626,386.83	41,373,613.17
122-02	Impuesto Personal	1,000,000.00	0.00	0.00	1,000,000.00	217,188.09	18,584.50	235,772.59	764,227.41
122-03	Impuesto A Establecimientos Industriales	2,000,000.00	0.00	0.00	2,000,000.00	674,601.88	28,146.74	702,748.62	1,297,251.38
122-04	Impuestos A Establecimientos	28,000,000.00	0.00	0.00	28,000,000.00	3,147,119.21	123,704.58	3,270,823.79	24,729,176.21
122-05	Impuestos A Establecimientos De	5,000,000.00	0.00	0.00	5,000,000.00	493,207.97	25,094.03	518,302.00	4,481,698.00
122-07	Impuesto Selectivos A Las	5,000,000.00	0.00	0.00	5,000,000.00	0.00	0.00	0.00	5,000,000.00
122-08	Impuesto A Billares	200,000.00	0.00	0.00	200,000.00	62,949.87	0.00	62,949.87	137,050.13
122-09	Permisos Licencias De Operacion	1,000,000.00	0.00	0.00	1,000,000.00	0.00	0.00	0.00	1,000,000.00
122-99	Otros Servicios No Clasificados	100,000.00	0.00	0.00	100,000.00	86.41	0.00	86.41	99,913.59
Total del Renglon		87,300,000.00	0.00	0.00	87,300,000.00	7,754,491.87	662,578.24	8,417,070.11	78,882,929.89
Renglón: 123 RECUP. COBRO DE SERV. MUNICIPALES. EN MORA									
123-02	Alcantarillado Sanitario (comercial)	4,200,000.00	0.00	0.00	4,200,000.00	12,316.98	0.00	12,316.98	4,187,683.02
123-04	Tren De Aseo (comercial)	16,000,131.00	0.00	0.00	16,000,131.00	26,950.20	0.00	26,950.20	15,973,180.80
123-05	Bomberos Años Anteriores	1,500,000.00	0.00	0.00	1,500,000.00	1,017,246.23	117,172.86	1,134,419.09	365,580.91
123-06	Aseo, Mantenimiento De Parques, Calles	2,400,000.00	0.00	0.00	2,400,000.00	18,463.56	0.00	18,463.56	2,381,536.44
123-07	Alcantarillado Sanitario (domiciliaria)	26,599,410.00	0.00	0.00	26,599,410.00	1,751,574.99	157,026.99	1,908,601.98	24,690,808.02
123-08	Tren De Aseo (domiciliaria)	29,795,966.00	0.00	0.00	29,795,966.00	3,084,706.35	246,375.85	3,331,082.20	26,464,883.80
123-09	Aseo, Mant.de Parques, Calles	500,000.00	200,000.00	0.00	700,000.00	473,236.26	14,950.92	488,187.18	211,812.82
123-11	Tasa Municipal De Emergencia	2,500,000.00	0.00	0.00	2,500,000.00	1,332,635.54	90,645.08	1,423,280.62	1,076,719.38
Total del Renglon		83,495,507.00	200,000.00	0.00	83,695,507.00	7,717,130.11	626,171.70	8,343,301.81	75,352,205.19

Municipalidad de El Progreso, Yoro
Ventas del mes de: Octubre 2017



Código Presupuesto	Descripción	Presupuesto Aprobado	Ampliaciones		Presupuesto Modificado	Ingresos Antes del Periodo	Ingresos Octubre	Total Recaudado	Pendiente de Recaudar
			de Mas	de Menos					
Renglón: 124 RECUPERACION POR COBRO DE RENTAS									
124-01	Mercado Las Mercedes	100,000.00	0.00	0.00	100,000.00	32,634.07	0.00	32,634.07	67,365.93
124-07	Mercado Nuevo	60,000.00	0.00	0.00	60,000.00	0.00	0.00	0.00	60,000.00
124-12	Procesadora De Carnes	200,000.00	0.00	0.00	200,000.00	0.00	0.00	0.00	200,000.00
Total del Renglon		360,000.00	0.00	0.00	360,000.00	32,634.07	0.00	32,634.07	327,365.93
Renglón: 125 RENTA DE PROPIEDADES									
125-01	Mercado Las Mercedes	250,000.00	0.00	0.00	250,000.00	0.00	0.00	0.00	250,000.00
125-02	Estadio Municipal	60,000.00	0.00	0.00	60,000.00	8,127.04	802.19	8,929.23	51,070.77
125-05	Edificios Municipales (locales En El Edif.	50,000.00	0.00	0.00	50,000.00	0.00	0.00	0.00	50,000.00
125-07	Mercado Nuevo	100,000.00	0.00	0.00	100,000.00	21,277.35	0.00	21,277.35	78,722.65
125-08	Mercado Popular (modulos)	200,000.00	0.00	0.00	200,000.00	133,282.00	5,890.00	139,172.00	60,828.00
125-12	Procesadora De Carnes	72,000.00	0.00	0.00	72,000.00	24,000.00	0.00	24,000.00	48,000.00
Total del Renglon		732,000.00	0.00	0.00	732,000.00	186,686.39	6,692.19	193,378.58	538,621.42
Renglón: 126 INTERESES(ART.109 REFORMADO DE LA LEY DE M.)									
126-01	Intereses Por Impuestos	20,000.00	350,000.00	0.00	370,000.00	221,614.52	34,968.10	256,582.62	113,417.38
Total del Renglon		20,000.00	350,000.00	0.00	370,000.00	221,614.52	34,968.10	256,582.62	113,417.38
TOTAL: INGRESOS CORRIENTES		406,519,045.00	16,962,768.45	0.00	423,481,813.45	148,723,224.79	8,713,815.38	** , ** , ** , **	** , ** , ** , **

2 INGRESOS DE CAPITAL


Municipalidad de El Progreso, Yoro
Ventas del mes de: Octubre 2017



Código Presupuesto	Descripción	Presupuesto Aprobado	Ampliaciones de Mas	de Menos	Presupuesto Modificado	Ingresos Antes del Periodo	Ingresos Octubre	Total Recaudado	Pendiente de Recaudar
Renglón: 220 VENTA DE BIENES INMUEBLES									
220-03	Lotes De Cementerio	50,000.00	0.00	0.00	50,000.00	23,800.00	2,100.00	25,900.00	24,100.00
220-04	Dominios Plenos	400,000.00	500,000.00	0.00	900,000.00	655,982.14	42,359.98	698,342.12	201,657.88
Total del Renglon		450,000.00	500,000.00	0.00	950,000.00	679,782.14	44,459.98	724,242.12	225,757.88
Renglón: 230 CONTRIBUCIONES POR MEJORAS									
230-01	Contribucion Por Mejoras Muni. (alca.	1,000,000.00	0.00	0.00	1,000,000.00	776,669.20	86,447.69	863,116.89	136,883.11
Total del Renglon		1,000,000.00	0.00	0.00	1,000,000.00	776,669.20	86,447.69	863,116.89	136,883.11
Renglón: 250 SECTOR PUBLICO									
250-01	Transferencias Del Gobierno Central	35,430,955.00	5,551,975.00	3,019,224.00	37,963,706.00	13,143,554.50	0.00	13,143,554.50	24,820,151.50
Total del Renglon		35,430,955.00	5,551,975.00	3,019,224.00	37,963,706.00	13,143,554.50	0.00	13,143,554.50	24,820,151.50
Renglón: 260 SECTOR PUBLICO									
260-02	Poder Ejecutivo	0.00	1,684,748.25	0.00	1,684,748.25	1,684,748.25	0.00	1,684,748.25	0.00
Total del Renglon		0.00	1,684,748.25	0.00	1,684,748.25	1,684,748.25	0.00	1,684,748.25	0.00
Renglón: 280 INGRESOS EVENTUALES DE CAPITAL									
280-01	Intereses Por Cuentas Por Cobrar	100,000.00	300,000.00	0.00	400,000.00	213,791.34	27,777.80	241,569.14	158,430.86
280-02	Intereses Bancarios	500,000.00	500,000.00	0.00	1,000,000.00	711,393.81	82,517.52	793,911.33	206,088.67
280-05	Liquidaciones Y Ajustes	5,000,000.00	0.00	0.00	5,000,000.00	0.00	0.00	0.00	5,000,000.00
Total del Renglon		5,600,000.00	800,000.00	0.00	6,400,000.00	925,185.15	110,295.32	1,035,480.47	5,364,519.53

Municipalidad de El Progreso, Yoro
Ventas del mes de: Octubre 2017

Código Presupuesto	Descripción	Presupuesto Aprobado	Ampliaciones de Mas	Ampliaciones de Menos	Presupuesto Modificado	Ingresos Antes del Periodo	Ingresos Octubre	Total Recaudado	Pendiente de Recaudar
Renglón: 290 DISPONIBILIDAD FINANCIERA									
290-01	Saldo Efectivo Del Año Anterior	0.00	49,346,707.43	0.00	49,346,707.43	49,346,707.43	0.00	49,346,707.43	0.00
	Total del Renglon	0.00	49,346,707.43	0.00	49,346,707.43	49,346,707.43	0.00	49,346,707.43	0.00
TOTAL: INGRESOS DE CAPITAL		42,480,955.00	57,883,430.68	3,019,224.00	97,345,161.68	66,556,646.67	241,202.99	66,797,849.66	30,547,312.02
Total General		449,000,000.00	74,846,199.13	3,019,224.00	520,826,975.13	215,279,871.46	8,955,018.37	224,234,889.83	296,592,085.30



P.M. Roberto González Rivera
Firma y Sello Jefe de Presupuesto

