




ESTADO DE RESULTADO ACUMULADO
PERIODO 01 ENERO AL 31 DE JULIO DE 2016
EXPRESADO EN LEMPIRAS

DESCRIPCION	ACOMULADO	MES ACTUAL
1. INGRESOS		
INGRESOS CORRIENTES		
INGRESOS TRIBUTARIOS	6,887,093.69	367,885.11
INGRESOS NO TRIBUTARIOS	2,465,590.78	240,042.07
TOTAL CUENTA :	9,352,684.47	607,927.18
INGRESOS DE CAPITAL		
PRESTAMO	-	-
VENTA DE ACTIVOS	214,336.23	14,767.71
CONTRIBUCION POR MEJORAS	-	-
TRANSFERENCIA	7,383,048.22	1,259,133.17
HERENCIA , LEGADOS Y DONACIONES	1,058,153.30	507,490.80
OTROS INGRESOS DE CAPITAL	19,931.11	1,351.28
RECURSO DE BALANCE	2,763,561.87	2,273,895.73
TOTAL CUENTA :	11,439,030.73	4,056,638.69
TOTAL INGRESOS	20,791,715.20	4,664,565.87
EGRESOS		
FUNCIONAMIENTO		
SERVICIOS PERSONALES	3,199,798.37	454,237.60
SERVICIOS NO PERSONALES	1,919,540.06	293,536.86
MATERIALES Y SUMINISTROS	616,762.60	73,032.30
GASTO CORRIENTE	178,008.63	40,009.72
TOTAL CUENTA :	5,914,109.66	860,816.48
GASTO DE INVERSION		
BIENES CAPITALIZABLES	4,381,812.50	426,262.50
GASTO DE INVERSION	3,254,653.98	631,796.29
SERVICIO A LA DEUDA	6,097,158.00	428,277.58
SUB TOTAL CUENTA :	13,733,624.48	1,486,336.37
TOTAL EGRESOS	19,647,734.14	2,347,152.85
RESULTADO DEL EJERCICIO (SUPERAVIT/ DIFECIT)	1,143,981.06	2,317,413.02


Contador(a) Municipal





ESTADO DE RESULTADO ACUMULADO
PERIODO 01 ENERO AL 31 DE AGOSTO DE 2016
EXPRESADO EN LEMPIRAS

DESCRIPCION	ACOMULADO	MES ACTUAL
1. INGRESOS		
INGRESOS CORRIENTES		
INGRESOS TRIBUTARIOS	7,512,016.76	624,923.07
INGRESOS NO TRIBUTARIOS	2,639,341.23	173,750.45
TOTAL CUENTA :	10,151,357.99	798,673.52
INGRESOS DE CAPITAL		
PRESTAMO	-	-
VENTA DE ACTIVOS	363,184.50	148,848.27
CONTRIBUCION POR MEJORAS	-	-
TRANSFERENCIA	8,642,181.39	1,259,133.17
HERENCIA , LEGADOS Y DONACIONES	1,258,153.30	200,000.00
OTROS INGRESOS DE CAPITAL	21,871.25	1,940.14
RECURSO DE BALANCE	2,763,561.87	2,317,413.02
TOTAL CUENTA :	13,048,952.31	3,927,334.60
TOTAL INGRESOS	23,200,310.30	4,726,008.12
EGRESOS		
FUNCIONAMIENTO		
SERVICIOS PERSONALES	3,602,202.85	402,404.48
SERVICIOS NO PERSONALES	2,183,944.98	264,404.92
MATERIALES Y SUMINISTROS	720,558.22	103,795.62
GASTO CORRIENTE	183,496.13	5,487.50
TOTAL CUENTA :	6,690,202.18	776,092.52
GASTO DE INVERSION		
BIENES CAPITALIZABLES	5,849,076.24	1,467,263.74
GASTO DE INVERSION	3,592,594.43	337,940.45
SERVICIO A LA DEUDA	6,097,158.00	-
SUB TOTAL CUENTA :	15,538,828.67	1,805,204.19
TOTAL EGRESOS	22,229,030.85	2,581,296.71
RESULTADO DEL EJERCICIO (SUPERAVIT/ DIFECIT)	971,279.45	2,144,711.41


CONTADOR(A) MUNICIPAL





Estado de Resultado Acumulado
Periodo 01 Enero al 30 de Septiembre de 2016
Expresado en Lempiras

DESCRIPCION	ACOMULADO	MES ACTUAL
1. INGRESOS		
INGRESOS CORRIENTES		
INGRESOS TRIBUTARIOS	7,507,969.78	247,803.71
INGRESOS NO TRIBUTARIOS	3,033,393.51	144,272.63
TOTAL CUENTA :	10,541,363.29	392,076.34
INGRESOS DE CAPITAL		
PRESTAMO	-	-
VENTA DE ACTIVOS	391,757.08	28,572.58
CONTRIBUCION POR MEJORAS	-	-
TRANSFERENCIA	8,642,181.39	-
HERENCIA , LEGADOS Y DONACIONES	1,465,644.10	207,490.80
OTROS INGRESOS DE CAPITAL	48,116.60	260.43
RECURSO DE BALANCE	2,763,561.87	2,144,711.41
TOTAL CUENTA :	13,311,261.04	2,381,035.22
TOTAL INGRESOS	23,852,624.33	2,773,111.56
EGRESOS		
FUNCIONAMIENTO		
SERVICIOS PERSONALES	3,768,024.40	165,821.55
SERVICIOS NO PERSONALES	2,291,666.30	107,721.32
MATERIALES Y SUMINISTROS	747,774.72	27,216.50
GASTO CORRIENTE	189,334.73	5,838.60
TOTAL CUENTA :	6,996,800.15	306,597.97
GASTO DE INVERSION		
BIENES CAPITALIZABLES	5,976,135.94	127,059.70
GASTO DE INVERSIÓN	3,718,182.55	125,588.12
SERVICIO A LA DEUDA	6,496,419.94	399,261.94
SUB TOTAL CUENTA :	16,190,738.43	651,909.76
TOTAL EGRESOS	23,187,538.58	958,507.73
RESULTADO DEL EJERCICIO (SUPERÁVIT/ DÉFICIT)	665,085.75	1,814,603.83


Contador(a) Municipal



Estado de Resultado Acumulado
Periodo 01 Enero al 31 de octubre de 2016
Expresado en Lempiras

DESCRIPCION	ACOMULADO	MES ACTUAL
1. INGRESOS		
INGRESOS CORRIENTES		
INGRESOS TRIBUTARIOS	8,198,743.41	438,922.94
INGRESOS NO TRIBUTARIOS	3,232,718.84	449,104.98
TOTAL CUENTA :	11,431,462.25	888,027.92
INGRESOS DE CAPITAL		
PRÉSTAMO	-	-
VENTA DE ACTIVOS	422,550.21	30,793.13
CONTRIBUCIÓN POR MEJORAS	-	-
TRANSFERENCIA	11,160,447.73	2,518,266.34
HERENCIA , LEGADOS Y DONACIONES	1,649,644.10	184,000.00
OTROS INGRESOS DE CAPITAL	22,771.08	639.40
RECURSO DE BALANCE	2,763,561.87	1,814,603.83
TOTAL CUENTA :	16,018,974.99	4,548,302.70
TOTAL INGRESOS	27,450,437.24	5,436,330.62
EGRESOS		
FUNCIONAMIENTO		
SERVICIOS PERSONALES	4,279,298.85	511,274.55
SERVICIOS NO PERSONALES	2,430,567.14	138,900.84
MATERIALES Y SUMINISTROS	836,909.75	89,135.00
GASTO CORRIENTE	209,934.73	20,600.00
TOTAL CUENTA :	7,756,710.47	759,910.39
GASTO DE INVERSION		
BIENES CAPITALIZABLES	7,365,760.48	1,389,624.54
GASTO DE INVERSIÓN	4,694,419.07	976,236.52
SERVICIO A LA DEUDA	7,415,798.96	919,379.02
SUB TOTAL CUENTA :	19,475,978.51	3,285,240.08
TOTAL EGRESOS	27,232,688.98	4,045,150.47
RESULTADO DEL EJERCICIO (SUPERÁVIT/ DÉFICIT)	217,748.26	1,391,180.15

Contador(a) Municipal



ESTADO DE RESULTADO ACUMULADO
PERIODO 01 ENERO AL 30 DE NOVIEMBRE 2016
EXPRESADO EN LEMPIRAS


DESCRIPCION	ACOMULADO	MES ACTUAL
1. INGRESOS		
INGRESOS CORRIENTES		
INGRESOS TRIBUTARIOS	8,918,819.93	720,076.52
INGRESOS NO TRIBUTARIOS	3,465,227.27	232,508.43
TOTAL CUENTA :	12,384,047.20	952,584.95
INGRESOS DE CAPITAL		
PRESTAMO	-	-
VENTA DE ACTIVOS	459,279.82	36,729.61
CONTRIBUCION POR MEJORAS	-	-
TRANSFERENCIA	12,419,580.90	1,259,133.17
HERENCIA , LEGADOS Y DONACIONES	2,143,350.46	493,706.36
OTROS INGRESOS DE CAPITAL	23,921.03	1,149.95
RECURSO DE BALANCE	2,763,561.87	1,391,180.15
TOTAL CUENTA :	17,809,694.08	3,181,899.24
TOTAL INGRESOS	30,193,741.28	4,134,484.19
EGRESOS		
FUNCIONAMIENTO		
SERVICIOS PERSONALES	4,747,568.41	468,269.46
SERVICIOS NO PERSONALES	2,626,268.94	195,701.80
MATERIALES Y SUMINISTROS	904,248.28	67,338.56
GASTO CORRIENTE	216,234.73	6,300.00
TOTAL CUENTA :	8,494,320.36	737,609.82
GASTO DE INVERSION		
BIENES CAPITALIZABLES	7,606,814.23	241,053.75
GASTO DE INVERSION	5,270,924.40	576,505.33
SERVICIO A LA DEUDA	8,185,615.62	769,816.66
SUB TOTAL CUENTA :	21,063,354.25	1,587,375.74
TOTAL EGRESOS	29,557,674.61	2,324,985.56
RESULTADO DEL EJERCICIO (SUPERAVIT/ DIFECIT)	636,066.67	1,809,498.63

CONTADOR(A) MUNICIPAL



ESTADO DE RESULTADO ACUMULADO
Periodo 01 Enero al 31 de Diciembre 2016
Expresado en Lempiras

DESCRIPCION	ACOMULADO	MES ACTUAL
1. INGRESOS		
INGRESOS CORRIENTES		
INGRESOS TRIBUTARIOS	9,023,867.61	363,446.41
INGRESOS NO TRIBUTARIOS	4,027,839.68	304,840.65
TOTAL CUENTA :	13,051,707.29	668,287.06
INGRESOS DE CAPITAL		
PRÉSTAMO	-	-
VENTA DE ACTIVOS	476,470.20	17,190.38
CONTRIBUCIÓN POR MEJORAS	39,240.00	39,240.00
TRANSFERENCIA	13,678,714.07	1,259,133.17
HERENCIA , LEGADOS Y DONACIONES	2,301,334.46	153,281.90
OTROS INGRESOS DE CAPITAL	20,661.65	815.75
RECURSO DE BALANCE	2,763,561.87	636,066.67
TOTAL CUENTA :	19,279,982.25	2,105,727.87
TOTAL INGRESOS	32,331,689.54	2,774,014.93
EGRESOS		
FUNCIONAMIENTO		
SERVICIOS PERSONALES	5,572,370.35	824,801.94
SERVICIOS NO PERSONALES	2,878,206.20	251,937.26
MATERIALES Y SUMINISTROS	1,036,935.16	132,686.88
GASTO CORRIENTE	244,435.93	28,201.20
TOTAL CUENTA :	9,731,947.64	1,237,627.28
GASTO DE INVERSION		
BIENES CAPITALIZABLES	8,077,503.61	470,689.38
GASTO DE INVERSION	6,060,067.82	789,143.42
SERVICIO A LA DEUDA	8,185,615.62	-
SUB TOTAL CUENTA :	22,323,187.05	1,259,832.80
TOTAL EGRESOS	32,055,134.69	2,497,460.08
RESULTADO DEL EJERCICIO (SUPERAVIT/ DIFECIT)	276,554.85	276,554.85


Contador(a) Municipal