



BANHPROVI

ACTIVOS	
ACTIVO	17,452,405,252.94
DISPONIBILIDADES	1,811,811,241.13
DEPOSITOS EN BANCO CENTRAL DE HONDURAS	1,811,811,241.13
DEPOSITOS ESPECIALES	1,811,811,241.13
Depositos Especiales	1,811,811,241.13
INVERSIONES FINANCIERAS	2,699,035,711.99
INVERSIONES FINANCIERAS A COSTO AMORTIZADO	2,655,789,994.72
INVERSIONES NO OBLIGATORIAS	2,655,789,994.72
VALORES GARANTIZADOS POR EL GOBIERNO CENTRA	2,655,789,994.72
Bonos Gubernamentales	2,655,789,994.72
RENDIMIENTO FINANCIEROS POR COBRAR SOBRE INVERSI	43,245,717.27
INVERSIONES A COSTO AMORTIZADO	43,245,717.27
INVERSIONES NO OBLIGATORIAS	43,245,717.27
Rendimiento sobre Bonos Gubernamentales	43,245,717.27
PRESTAMOS DESCUENTOS Y NEGOCIACIONES	12,941,558,299.82
PRESTAMO VIGENTES	13,075,859,389.19
PRESTAMOS FIDUCIARIOS	1,521,262,339.40
PRESTAMOS FIDUCIARIOS	1,521,262,339.40
Produccion	647,917,677.27
MIPYME	873,344,662.13
PRESTAMOS HIPOTECARIOS	11,554,597,049.79
PRESTAMOS PARA VIVIENDA	11,411,305,756.09
Vivienda	11,411,305,756.09
OTROS PRESTAMOS HIPOTECARIOS	143,291,293.70
Otros Prestamos Hipotecarios	143,291,293.70
RENDIMIENTO FINANCIEROS POR COBRAR DE PRESTAMOS	83,284,993.71
INTERESES POR COBRAR	83,284,993.71
Sobre Cartera de Produccion	13,901,450.04
Sobre Cartera de Vivienda	64,907,719.14
Sobre Microcreditos	4,028,708.82
1% Adicional Convivencia	447,115.71
ESTIMACION POR DETERIORO ACUMULADO DE PRESTAM	-217,586,083.08
PRESTAMOS VIGENTES	-204,518,796.68
PRESTAMOS FIDUCIARIOS	-79,918,027.55
PRESTAMOS FIDUCIARIOS	-79,918,027.55
PRESTAMOS HIPOTECARIOS	-114,498,902.13
PRESTAMOS PARA VIVIENDA	-114,498,902.13
CARTERA CEDIDA EN ADMINISTRACION	-10,101,867.00
PRESTAMOS ATRASADOS	-13,067,286.40
PRESTAMOS FIDUCIARIOS	-6,748,408.50
PRESTAMOS FIDUCIARIOS	-6,748,408.50
PRESTAMOS HIPOTECARIOS	-6,318,877.90
PRESTAMOS PARA VIVIENDA	-6,318,877.90
TOTAL DE ACTIVOS	17,452,405,252.94

PASIVOS Y CAPITAL	
PASIVOS	
PASIVO	13,151,153.87
OBLIGACIONES FINANCIERAS	13,033,796.70
COSTO FINANCIERO POR PAGAR SOBRE OBLIGACIONES FINAN	13,033,796.70
COMISIONES POR PAGAR	13,033,796.70
PRESTAMOS DE INSTITUCIONES FINANCIERAS NACIONALES	13,033,796.70
OTROS CREDITOS Y OBLIGACIONES BANCARIAS	13,033,796.70
CUENTAS POR PAGAR	117,357.17
OBLIGACIONES POR ADMINISTRACION	117,357.17
CUENTAS POR LIQUIDAR POR CONTRATOS DE ADMINISTRAC	117,357.17
CUENTA TRANSITORIA	117,357.17
Otras Cuentas por Liquidar	21,532.10
OTRAS CUENTAS POR LIQUIDAR - BANRURAL	95,825.07
TOTAL PASIVOS	13,151,153.87

CAPITAL Y RESERVAS DE CAPITAL	
PATRIMONIO	16,836,586,205.99
CAPITAL SOCIAL	13,000,000,000.00
CAPITAL ASIGNADO	13,000,000,000.00
CAPITAL ASIGNADO	13,000,000,000.00
Capital Asignado	13,000,000,000.00
RESERVAS, RESULTADOS Y OTROS	3,838,816,054.70
RESULTADOS DE EJERCICIOS ANTERIORES	3,838,816,054.70
UTILIDADES DE AÑOS ANTERIORES	3,838,816,054.70
Utilidades Retenidas	2,431,648,269.09
Utilidades No Distribuidas	1,407,167,785.61
PATRIMONIO RESTRINGIDO NO DISTRIBUIBLE	-2,229,848.71
AJUSTES POR ADOPCION POR PRIMERA VEZ DE LAS NIIF	-2,229,848.71
Ajustes Por Adopcion por Primera Vez de las NIIF- Cuenta	51,646.35
(Ajustes Por Adopcion por Primera Vez de las NIIF- Cuenta)	-2,281,495.06
RESULTADO DEL EJERCICIO	602,667,893.08
TOTAL PASIVOS Y CAPITAL	17,452,405,252.94

PASIVOS CONTINGENTES	
TOTAL PASIVOS CONTINGENTES	

CUENTAS DE ORDEN	
CUENTAS DE ORDEN POR CONTRA	23,149,743,044.44
CUENTAS DE ORDEN POR CONTRA	23,149,743,044.44
Cuentas de Orden Contra	23,149,743,044.44
TOTAL CUENTAS DE ORDEN POR CONTRA	




ACTIVOS CONTINGENTES



TOTAL DE ACTIVOS CONTINGENTES

CUENTAS DE ORDEN

CUENTAS DE ORDEN Y REGISTRO	23,149,743,044.44
GARANTIA DE CREDITOS CONCEDIDOS	23,146,849,987.48
VALORACION DE GARANTIAS	23,146,849,987.48
PROPIEDADES URBANAS	21,251,692,368.90
CASAS	21,251,692,368.90
Con Garantias Cedidas e Inscritas	15,292,281,317.15
Garantias en Custodia	2,843,548,345.71
Cesion Bienes Inmuebles	938,136,258.50
Garantias Cedidas No Inscritas	2,177,726,447.54
OTROS BIENES	1,895,157,618.58
OTRAS EMISIONES DE VALORES	1,895,157,618.58
Con Pagares Provisionales y Lineas de Credito	55,962,499.00
Con Pagares de Creditos Activos Fijos	649,561,498.47
Con Pagares de Creditos Capital de Trabajo	1,188,073,618.09
Garantias Bancarias Recibidas	1,560,003.02
OPERACIONES EN SUSPENSO	2,893,056.96
INTERESES EN SUSPENSO SOBRE OPERACIONES CREDITIC	2,893,056.96
SOBRE OPERACIONES CREDITICIAS	2,893,056.96
CARTERA COMERCIAL	697,142.44
Sobre Cartera Fiduciaria en Mora	697,142.44
CARTERA PARA VIVIENDA	2,195,914.52
Sobre Cartera Hipotecaria en Mora	2,195,914.52
TOTAL CUENTAS DE ORDEN	23,149,743,044.44


ELABORO


REVISO



AUTORIZO




DMENDEZ
02/10/2017 04:59:13 PM

BANHPROVI
ESTADO DE RESULTADOS
FI-BCH
Al 30 DE SEPTIEMBRE DEL 2017
MAYOR GENERAL


BGM6002BPHN
Fecha de Proceso: 02/10/2017
Pag. : 1

BANHPROVI

INGRESOS	
INGRESOS	799,566,319.93
INGRESOS FINANCIEROS	766,834,693.33
INVERSIONES FINANCIERAS	136,733,423.15
INVERSIONES FINANCIERAS A COSTO AMORTIZADO	136,733,423.15
PRÉSTAMOS DESCUENTOS Y NEGOCIACIONES	630,101,270.18
PRESTAMOS FIDUCIARIOS	73,408,660.45
PRESTAMOS HIPOTECARIOS	556,692,609.73
REVERSIÓN POR DETERIORO DE ACTIVOS FINANCIEROS	32,687,380.37
OTROS INGRESOS	44,246.23
OTROS INGRESOS	44,246.23
OTROS INGRESOS	44,246.23
TOTAL DE INGRESOS	799,566,319.93


GASTOS	
GASTOS	196,898,426.85
GASTOS FINANCIEROS	475,458.67
OTROS GASTOS FINANCIEROS	475,458.67
GASTOS POR SERVICIOS FINANCIEROS	113,333,208.13
COMISIONES	113,333,208.13
POR SERVICIOS	113,333,208.13
PÉRDIDAS POR ESTIMACIÓN POR DETERIORO DE ACTIVOS FINA	83,089,760.05
PRESTAMOS DESCUENTOS Y NEGOCIACIONES	83,089,760.05
TOTAL DE GASTOS	196,898,426.85

UTILIDAD O PERDIDA	602,667,893.08
---------------------------	-----------------------


ELABORO


REVISO




AUTORIZO

