






**INSTITUTO DE PREVISION SOCIAL DE LOS EMPLEADOS DE LA UNAH  
INPREUNAH**

**Estado de Rendimiento Financiero - Expresado en Lempiras (Lps.)  
Desde 01 de Enero de 2017 hasta el 31 de Agosto de 2017**

<b>INGRESO</b>		
<b>INGRESOS DE CAPITAL</b>		<b>296,953,211.63</b>
Contribuciones Patronales	296,953,211.63	
<b>INGRESOS POR SERVICIOS Y OPERATIVOS</b>		<b>5,081,558.52</b>
Ingresos por Servicios	5,081,558.52	
<b>RENTAS DE LA PROPIEDAD</b>		<b>176,679,216.02</b>
Intereses por Préstamos	105,878,727.86	
Intereses por Depósitos	501,790.49	
Intereses por Títulos y Valores	70,298,697.67	
<b>OTROS INGRESOS</b>		<b>19,061,922.69</b>
Ganancias	1,308,179.98	
Otros Ingresos	17,753,742.71	
<b>TOTAL SUMA INGRESO</b>		<b>497,775,908.86</b>
<hr/>		
<b>GASTOS</b>		
<b>GASTOS DE CONSUMO</b>		<b>16,613,803.76</b>
Remuneraciones	11,627,080.20	
Servicios no Personales	4,470,715.19	
Materiales y Suministros	516,008.37	
<b>PREVISIONES DEPREC Y AMORTIZACIONES</b>		<b>4,081,273.20</b>
Edificios	83,114.88	
Maquinaria y Equipo	410,777.55	
Otros Bienes	40,270.36	
Intangibles	25,175.70	
Deudores Incobrables	3,521,934.71	
<b>PAGO DE BENEFICIOS</b>		<b>420,597,657.75</b>
<b>TOTAL SUMA GASTOS</b>		<b>441,292,734.71</b>
<hr/>		
<b>Efectivo Disponible al Final del Periodo</b>		<b>56,483,174.15</b>

  
**Director Especialista INPREUNAH**  
 Lic. Aldrin Lainez

  
**Contador General**  
 Lic. Wilson Hernández  
 COHPUCP No. 06-07

  
**Gerente Financiero**  
 Lic. Raul Estrada



INSTITUTO DE PREVISION SOCIAL DE LOS EMPLEADOS DE LA UNAH  
INPREUNAH

Estado de Rendimiento Financiero - Expresado en Lempiras (Lps.)  
Del 01 de Agosto de 2017 hasta el 31 de Agosto de 2017

<b>INGRESO</b>		
<b>INGRESOS DE CAPITAL</b>		<b>62,623,614.26</b>
Contribuciones Patronales	62,623,614.26	
<b>INGRESOS POR SERVICIOS Y OPERATIVOS</b>		<b>674,295.77</b>
Ingresos por Servicios	674,295.77	
<b>RENTAS DE LA PROPIEDAD</b>		<b>22,189,827.00</b>
Intereses por Préstamos	13,358,838.45	
Intereses por Depósitos	72,236.12	
Intereses por Títulos y Valores	8,758,752.43	
<b>OTROS INGRESOS</b>		<b>12,359,460.99</b>
Ganancias	268,414.70	
Otros Ingresos	12,091,046.29	
<b>TOTAL SUMA INGRESO</b>		<b>97,847,198.02</b>
<b>GASTOS</b>		
<b>GASTOS DE CONSUMO</b>		<b>2,065,050.42</b>
Remuneraciones	1,446,629.81	
Servicios no Personales	516,727.84	
Materiales y Suministros	101,692.77	
<b>PREVISIONES DEPREC Y AMORTIZACIONES</b>		<b>208,084.31</b>
Edificios	10,389.36	
Maquinaria y Equipo	51,223.89	
Otros Bienes	4,772.48	
Intangibles	990.00	
Deudores Incobrables	140,708.58	
<b>PAGO DE BENEFICIOS</b>	<b>50,603,303.70</b>	<b>50,603,303.70</b>
<b>TOTAL SUMA GASTOS</b>		<b>52,876,438.43</b>
<b>Efectivo Disponible al Final del Periodo</b>		<b>44,970,759.59</b>

Director Especialista  
Lic. Aldrin Lainez



Cifras sujetas a depuración

Gerente Financiero  
Lic. Raúl Estrada



Contador General  
Lic. Wilson Herrera

COHPUCP No. 06-07

