



**BANHPROVI**

ACTIVOS	
ACTIVO	17,369,704,850.21
DISPONIBILIDADES	2,061,576,932.07
DEPOSITOS EN BANCO CENTRAL DE HONDURAS	2,061,576,932.07
DEPOSITOS ESPECIALES	2,061,576,932.07
Depositos Especiales	2,061,576,932.07
INVERSIONES FINANCIERAS	2,432,288,513.83
INVERSIONES FINANCIERAS A COSTO AMORTIZADO	2,405,722,615.48
INVERSIONES NO OBLIGATORIAS	2,405,722,615.48
VALORES GARANTIZADOS POR EL GOBIERNO CENTRA	2,405,722,615.48
Bonos Gubernamentales	2,405,722,615.48
RENDIMIENTO FINANCIEROS POR COBRAR SOBRE INVERSI	26,565,898.35
INVERSIONES A COSTO AMORTIZADO	26,565,898.35
INVERSIONES NO OBLIGATORIAS	26,565,898.35
Rendimiento sobre Bonos Gubernamentales	26,565,898.35
PRESTAMOS DESCUENTOS Y NEGOCIACIONES	12,875,839,404.31
PRESTAMO VIGENTES	13,071,317,952.25
PRESTAMOS FIDUCIARIOS	1,608,024,336.15
PRESTAMOS FIDUCIARIOS	1,608,024,336.15
Produccion	646,653,837.19
MIPYME	961,370,498.96
PRESTAMOS HIPOTECARIOS	11,463,293,616.10
PRESTAMOS PARA VIVIENDA	11,319,541,259.78
Vivienda	11,319,541,259.78
OTROS PRESTAMOS HIPOTECARIOS	143,752,356.32
Otros Prestamos Hipotecarios	143,752,356.32
RENDIMIENTO FINANCIEROS POR COBRAR DE PRESTAMOS:	17,433,517.50
INTERESES POR COBRAR	17,433,517.50
Sobre Cartera de Produccion	10,905,094.50
Sobre Cartera de Vivienda	3,688,143.33
Sobre Microcreditos	2,427,228.77
1% Adicional Convivienda	413,050.90
ESTIMACION POR DETERIORO ACUMULADO DE PRESTAM	-212,912,065.44
PRESTAMOS VIGENTES	-201,151,507.68
PRESTAMOS FIDUCIARIOS	-79,918,027.55
PRESTAMOS FIDUCIARIOS	-79,918,027.55
PRESTAMOS HIPOTECARIOS	-114,498,902.13
PRESTAMOS PARA VIVIENDA	-114,498,902.13
CARTERA CEDIDA EN ADMINISTRACION	-6,734,578.00
PRESTAMOS ATRASADOS	-11,760,557.76
PRESTAMOS FIDUCIARIOS	-6,073,567.65
PRESTAMOS FIDUCIARIOS	-6,073,567.65
PRESTAMOS HIPOTECARIOS	-5,686,990.11
PRESTAMOS PARA VIVIENDA	-5,686,990.11
<b>TOTAL DE ACTIVOS</b>	<b>17,369,704,850.21</b>

PASIVOS Y CAPITAL	
PASIVOS	
PASIVO	117,357.17
CUENTAS POR PAGAR	117,357.17
OBLIGACIONES POR ADMINISTRACION	117,357.17
CUENTAS POR LIQUIDAR POR CONTRATOS DE ADMINISTRAC	117,357.17
CUENTA TRANSITORIA	117,357.17
Otras Cuentas por Liquidar	21,532.10
OTRAS CUENTAS POR LIQUIDAR - BANRURAL	95,825.07
<b>TOTAL PASIVOS</b>	<b>117,357.17</b>
CAPITAL Y RESERVAS DE CAPITAL	
PATRIMONIO	16,836,586,205.99
CAPITAL SOCIAL	13,000,000,000.00
CAPITAL ASIGNADO	13,000,000,000.00
CAPITAL ASIGNADO	13,000,000,000.00
Capital Asignado	13,000,000,000.00
RESERVAS, RESULTADOS Y OTROS	3,838,816,054.70
RESULTADOS DE EJERCICIOS ANTERIORES	3,838,816,054.70
UTILIDADES DE AÑOS ANTERIORES	3,838,816,054.70
Utilidades Retenidas	2,431,648,269.09
Utilidades No Distribuidas	1,407,167,785.61
PATRIMONIO RESTRINGIDO NO DISTRIBUIBLE	-2,229,848.71
AJUSTES POR ADOPCIÓN POR PRIMERA VEZ DE LAS NIIF	-2,229,848.71
Ajustes Por Adopción por Primera Vez de las NIIF- Cuenta	51,646.35
(Ajustes Por Adopción por Primera Vez de las NIIF- Cuent	-2,281,495.06
RESULTADO DEL EJERCICIO	533,001,287.05
<b>TOTAL PASIVOS Y CAPITAL</b>	<b>17,369,704,850.21</b>

PASIVOS CONTINGENTES	
<b>TOTAL PASIVOS CONTINGENTES</b>	

CUENTAS DE ORDEN	
CUENTAS DE ORDEN POR CONTRA	23,012,568,072.63
CUENTAS DE ORDEN POR CONTRA	23,012,568,072.63
Cuentas de Orden Contra	23,012,568,072.63
<b>TOTAL CUENTAS DE ORDEN POR CONTRA</b>	




**BANHPROVI**


**ACTIVOS CONTINGENTES**


**TOTAL DE ACTIVOS CONTINGENTES**

**CUENTAS DE ORDEN**

CUENTAS DE ORDEN Y REGISTRO	23,012,568,072.63
GARANTIA DE CREDITOS CONCEDIDOS	23,009,892,280.48
VALORACION DE GARANTIAS	23,009,892,280.48
PROPIEDADES URBANAS	21,163,494,661.90
CASAS	21,163,494,661.90
Con Garantías Cedidas e Inscritas	15,207,904,559.15
Garantías en Custodia	2,850,223,345.71
Cesion Bienes Inmuebles	940,015,249.50
Garantías Cedidas No Inscritas	2,165,351,507.54
OTROS BIENES	1,846,397,618.58
OTRAS EMISIONES DE VALORES	1,846,397,618.58
Con Pagares Provisionales y Lineas de Credito	37,802,499.00
Con Pagares de Creditos Activos Fijos	643,161,498.47
Con Pagares de Creditos Capital de Trabajo	1,163,873,618.09
Garantías Bancarias Recibidas	1,560,003.02
OPERACIONES EN SUSPENSO	2,675,792.15
INTERESES EN SUSPENSO SOBRE OPERACIONES CREDITIC	2,675,792.15
SOBRE OPERACIONES CREDITICIAS	2,675,792.15
CARTERA COMERCIAL	637,928.28
Sobre Cartera Fiduciaria en Mora	637,928.28
CARTERA PARA VIVIENDA	2,037,863.87
Sobre Cartera Hipotecaria en Mora	2,037,863.87
<b>TOTAL CUENTAS DE ORDEN</b>	<b>23,012,568,072.63</b>

  
ELABORO

  
REVISO



  
AUTORIZO





DMENDEZ  
04/09/2017 04:58:14 PM


BANHPROVI  
ESTADO DE RESULTADOS  
FI-BCH  
Al 31 DE AGOSTO DEL 2017  
MAYOR GENERAL

BGM6002BPHN  
Fecha de Proceso: 01/09/2017  
Pag. : 1

**BANHPROVI**

INGRESOS	
INGRESOS	712,191,899.56
INGRESOS FINANCIEROS	679,460,272.96
INVERSIONES FINANCIERAS	118,426,219.99
INVERSIONES FINANCIERAS A COSTO AMORTIZADO	118,426,219.99
PRÉSTAMOS DESCUENTOS Y NEGOCIACIONES	561,034,052.97
PRESTAMOS FIDUCIARIOS	66,058,653.35
PRESTAMOS HIPOTECARIOS	494,975,399.62
REVERSIÓN POR DETERIORO DE ACTIVOS FINANCIEROS	32,687,380.37
OTROS INGRESOS	44,246.23
OTROS INGRESOS	44,246.23
OTROS INGRESOS	44,246.23
<b>TOTAL DE INGRESOS</b>	<b>712,191,899.56</b>

GASTOS	
GASTOS	179,190,612.51
GASTOS FINANCIEROS	475,458.67
OTROS GASTOS FINANCIEROS	475,458.67
GASTOS POR SERVICIOS FINANCIEROS	100,299,411.43
COMISIONES	100,299,411.43
POR SERVICIOS	100,299,411.43
PÉRDIDAS POR ESTIMACIÓN POR DETERIORO DE ACTIVOS FINA	78,415,742.41
PRESTAMOS DESCUENTOS Y NEGOCIACIONES	78,415,742.41
<b>TOTAL DE GASTOS</b>	<b>179,190,612.51</b>
<b>UTILIDAD O PERDIDA</b>	<b>533,001,287.05</b>

  
ELABORO

  
REVISO



  
AUTORIZO

