

70 Secretaría de Seguridad

SEM 39 - 25/09/2017 - 30/09/2017

MISIÓN

Somos la Institución del Estado responsable de formular e implementar políticas de seguridad interior, orientada a la prevención e investigación del delito y faltas; que a través de la Policía Nacional protege la vida, la seguridad de las personas y sus bienes, garantiza la convivencia y seguridad ciudadana y coadyuva a preservar la democracia y el estado de derecho, con estricto apego a la Ley y respeto a los Derechos Humanos.

VISIÓN

Para el año 2022 seremos una Institución profesional, confiable, y respetada que garantice las condiciones de seguridad para que las personas convivan en un ambiente de paz, libertad y desarrollo que posicione a nuestro país entre los más seguros de Latino América.







OBJETIVO ESTRATÉGICO









- 1._Mejorar la capacidad de prevención y control de la delincuencia.
- 2._ Mejorar la capacidad de prevención de la accidentalidad vial.
- 3._Coadyuvar en la reducción de la impunidad, mediante estrategias efectivas de inteligencia e investigación criminal.
- 4._Mejorar y modernizar el sistema educativo policial.

Metas de Valor Institucionales APROBADO - 02/10/2017

Firma Aprobación / Fecha







Programa - Servicios Policiales de Prevención Comunitaria APROBADO - 29/08/2017

			Acum.	Total	ENE	FEB	MAR	ABR	MAY	JUN	JUL	AGO	SEP	OCT	NOV	DIC	
Meta	Disminuir la tasa de homicidios a nivel nacional de 59.04 a 56 por cada 100.000 habitantes																
Indicador de Meta	Tasa de homicidios por cada 100.000 habitantes	P		56													56
		E															
Producto Final	Operaciones policiales de prevención realizadas	P	37,737	51,507	2,092	2,776	2,261	5,031	5,366	5,082	5,195	5,033	4,901	4,728	4,674	4,368	
	ACU 106.2 % 	E	40,058	40,058	2,020	2,735	3,045	4,927	5,327	4,693	5,623	6,456	5,232				
Producto Final	Operativos policiales de disuasión realizados a nivel nacional	P	543,143	712,465	75,704	63,123	68,304	58,949	59,076	48,941	53,241	60,697	55,108	52,680	54,415	62,227	
	ACU 96.0 % 	E	521,391	521,391	63,593	56,522	58,530	57,821	56,136	54,231	62,318	60,219	52,021				
Producto Final	Operativos policiales de control realizados a nivel nacional.	P	120,199	160,755	14,615	12,672	13,149	11,627	13,047	11,906	14,469	14,354	14,360	13,488	12,840	14,228	
	ACU 109.0 % 	E	131,059	131,059	13,119	14,125	15,013	15,013	14,586	14,205	16,395	15,230	13,373				
Producto Final	Patrullajes policiales para protección de zonas turísticas realizados.	P	52,506	59,385	16,907	3,596	16,347	2,965	2,657	2,609	2,491	2,799	2,135	2,728	2,016	2,135	
	ACU 112.7 % 	E	59,199	59,199	18,238	5,453	19,713	2,933	3,100	2,575	2,332	2,800	2,055				
Producto Final	Patrullajes policiales en circuitos productivos realizados.	P	43,826	55,145	5,692	4,621	4,709	4,727	4,662	4,684	5,007	5,035	4,689	4,367	3,332	3,620	
	ACU 97.7 % 	E	42,811	42,811	4,990	4,185	4,545	5,268	5,541	4,671	5,008	4,428	4,175				
Producto Final	Patrullajes policiales en eventos deportivos realizados.	P	3,231	4,661	50	56	47	568	434	425	542	574	535	570	440	420	
	ACU 107.4 % 	E	3,471	3,471	55	67	48	593	588	408	640	585	487				
Producto Final	Municipios fortalecidos con políticas de prevención elaborados con la participación interinstitucional.	P		10												10	
		E															

			Acum.	Total	ENE	FEB	MAR	ABR	MAY	JUN	JUL	AGO	SEP	OCT	NOV	DIC	
Meta	Producto Final	Eventos realizados a nivel nacional para promover la actividad física en los empleados gubernamentales (HONDURAS ACTIVATE)	P	38	44	6	7	7	3	3	3	3	3	3	3		
		ACU 92.1 % 	E	35	35	6	4	7	3	3	3	3	3	3			
Meta	Producto Final	Capacitaciones realizadas en formación de valores y seguridad vial en la metodología "Seguro me divierto".	P	23	30	2	2	2	2	3	3	3	3	2	3	2	
		ACU 108.7 % 	E	25	25	2	2	2	3	3	3	4	3	3			
Meta	Producto Final	Observatorios municipales de convivencia y seguridad ciudadana implementados.	P		12											12	
			E														
Meta	Producto Final	Certificación de licencias a personas naturales y jurídicas emitidas.	P	347	477	40	45	45	20	35	35	40	42	45	25	45	60
		ACU 130.8 % 	E	454	454	39	42	45	27	54	33	96	85	33			
Meta	Producto Final	Servicios policiales realizados en aduanas, puertos, aeropuertos y puntos de control fronterizos.	P	24,819	33,671	2,548	2,694	2,694	3,141	2,694	2,782	2,694	2,835	2,737	3,178	2,694	2,980
		ACU 102.7 % 	E	25,487	25,487	2,582	2,799	2,796	3,057	2,852	2,953	2,759	2,913	2,776			
Meta	Producto Final	Intervenciones policiales realizadas por unidades especiales.	P	10,265	16,340	376	376	403	1,480	1,320	1,320	1,320	1,885	1,785	1,895	2,295	1,885
		ACU 142.6 % 	E	14,634	14,634	376	531	1,032	1,426	3,366	2,173	1,941	2,148	1,641			
Meta	Producto Final	Personas y personalidades con medidas de protección especial protegidas	P	103	105	68	69	70	112	120	127	134	112	112	112	112	112
		NAC 101.7 % 	E	104	104	68	68	102	142	112	112	112	112	112			
Meta	Producto Final	Personas con medidas cautelares y de seguridad protegidas	P	774	797	681	683	685	792	812	829	845	812	829	846	866	886
		NAC 102.8 % 	E	796	796	725	776	777	730	755	795	797	860	945			
Meta	Producto Final	Personas con medidas de seguridad que protegen el Medio Ambiente realizadas	P	9	14	3	3	3	5	5	6	6	27	27	29	29	29
		NAC 127.1 % 	E	12	12	3	3	5	0	8	8	27	27	27			





Firma Aprobación / Fecha

Programa - Servicios de Investigación Delictiva APROBADO - 29/08/2017

			Acum.	Total	ENE	FEB	MAR	ABR	MAY	JUN	JUL	AGO	SEP	OCT	NOV	DIC
Meta	15,290 casos investigados y resueltos.															
Indicador de Meta	Número de casos investigados y remitidos.	P	11,548	15,293	1,328	1,253	1,182	1,203	1,337	1,291	1,262	1,440	1,252	1,230	1,313	1,202
	ACU 133.7 % 	E	15,441	15,441	1,134	1,115	896	870	807	1,006	1,192	2,856	5,565			
Producto Final	Casos investigados y remitidos a las autoridades competentes.	P	11,548	15,293	1,328	1,253	1,182	1,203	1,337	1,291	1,262	1,440	1,252	1,230	1,313	1,202
	ACU 133.7 % 	E	15,441	15,441	1,134	1,115	896	870	807	1,006	1,192	2,856	5,565			
Producto Final	Permisos de portación de armas emitidos.	P	18,185	24,558	2,016	1,868	2,058	1,878	1,870	2,232	2,241	2,112	1,910	1,991	2,146	2,236
	ACU 103.5 % 	E	18,823	18,823	1,465	1,721	1,626	1,492	1,574	1,258	1,819	5,480	2,388			
Producto Final	Personas detenidas en cumplimiento a ordenes de captura.	P	1,460	2,085	142	160	113	151	142	187	158	208	199	200	220	205
	ACU 145.9 % 	E	2,130	2,130	148	215	169	288	202	277	98	444	289			
Producto Final	Incautaciones y decomisos realizados producto de investigaciones.	P	1,931	2,602	208	199	211	231	231	232	202	206	211	232	218	221
	ACU 115.4 % 	E	2,229	2,229	213	284	260	154	229	310	166	323	290			
Producto Final	Casos investigados y remitidos relacionados con el narcotráfico.	P	718	958	79	81	85	66	74	89	87	80	77	83	77	80
	ACU 123.1 % 	E	884	884	90	80	45	80	75	92	148	149	125			



Firma Aprobación / Fecha

Programa - Servicios Policiales de Vialidad y Transporte APROBADO - 29/08/2017

			Acum.	Total	ENE	FEB	MAR	ABR	MAY	JUN	JUL	AGO	SEP	OCT	NOV	DIC
Meta	Disminuir de 155 a 152 la tasa de accidentes de tránsito a nivel nacional /100,000 habitantes.															
Indicador de Meta	Disminuir de 155 a 152 la tasa de accidentes de tránsito a nivel nacional /100,000 habitantes.	P		152												152
		E														
Producto Final	Operativos y servicios de control y seguridad vial realizados .	P	26,488	35,860	1,496	3,124	3,124	3,124	3,124	3,124	3,124	3,124	3,124	3,124	3,124	3,124
	ACU 119.1 % 	E	31,549	31,549	3,596	2,665	2,650	3,347	2,261	3,263	7,025	3,710	3,032			
Producto Final	Intervenciones y conciliaciones de accidentes de tránsito atendidas.	P	17,450	23,450	1,950	1,900	1,950	2,000	2,000	1,950	1,900	1,900	1,900	2,000	2,000	2,000
	ACU 107.8 % 	E	18,818	18,818	2,391	2,595	2,224	1,728	1,497	2,224	1,754	2,293	2,112			
Producto Final	Licencias de conducir emitidas.	P	238,000	321,500	31,000	23,000	25,500	24,500	23,500	26,500	32,000	26,500	25,500	25,000	26,500	32,000
	ACU 126.3 % 	E	300,556	300,556	36,311	16,973	37,544	28,488	27,905	40,905	40,801	32,585	39,044			
Producto Final	Actividades de prevención en seguridad vial	P	140,503	157,006	500	20,001	15,000	20,001	15,000	15,000	15,000	25,001	15,000	15,001	1,001	501
	ACU 129.8 % 	E	182,412	182,412	284	15,537	23,487	20,867	17,070	28,018	26,278	25,389	25,482			

Firma Aprobación / Fecha

Programa - Servicios Educativos Policiales APROBADO - 31/08/2017

			Acum.	Total	ENE	FEB	MAR	ABR	MAY	JUN	JUL	AGO	SEP	OCT	NOV	DIC	
Meta	2770 Nuevos policías formados en sus diferentes niveles académicos con enfoque comunitario.																
Indicador de Meta	Número de nuevos policías formados.	P		2,770													2,770
		E															
Producto Final	Policías formados y graduados a nivel tecnico de la escala basica con enfoque comunitario	P	1,419	2,770			383			564			472				1,351
	ACU 98.7 % 	E	1,401	1,401			381			551			469				
Producto Final	Oficiales de Policía graduados con grado de licenciatura con enfoque comunitario.	P		167													167
		E															
Meta	3,242 Policías de las diferentes escalas especializados y profesionalizados																
Indicador de Meta	Número de policías especializados y profesionalizados	P		3,242													3,242
		E															
Producto Final	Policías formados y graduados en procesos de formación continua	P	2,494	3,242	172	170	170	289	279	317	255	399	443	393	221		134
	ACU 111.0 % 	E	2,769	2,769	153	329	248	241	448	344	369	300	337				
Producto Final	Alumnos egresados en estudios de postgrados.	P		9													9
		E															

Firma Aprobación / Fecha