




**INSTITUTO HONDUREÑO DE SEGURIDAD
SOCIAL**

MEMORANDO No.934-SGRYR-2017
04 de septiembre 2017

PARA : ABOG.LUIS FERNANDO ZUNIGA CUESTAS
OFICINA DE TRANSPARENCIA

DE : ING.DAVID F. MEDINA BULNES
ENCARGADO SUBGERENCIA DE RECAUDACION Y RECUPERACION


ASUNTO : REMISION CUADROS DEUDAS DEL ESTADO Y DEL
SECTOR PRIVADO



Por éste medio remito a usted los cuadros de deudas del Estado y del Sector Privado al 31 de agosto de 2017 para su respectiva publicación en la página de transparencia.

Atentamente,

cc: Gerente Administrativo y Financiero
cc: Archivo
S/RG.



IHSS

Instituto Hondureño de Seguridad Social

INFORME DE DEUDA DE GOBIERNO PERIODO: 2013 AL 31 DE AGOSTO DEL 2017

AÑO	TOTAL
2013	130,950,822.47
2014	153,413,671.24
2015	133,832,151.58
2016	201,980,628.75
2017	368,894,157.19
TOTAL	989,071,431.23

Sayda Mendia
Cobranzas
Fuente:Reportes CXC

ING. David Medina

Eng. Sub-Gerente de Recaudación y Recuperación

04/09/2017



IHSS

Instituto Hondureño de Seguridad Social

INFORME DE DEUDA DE ESTADO COMO ESTADO "POR" REGIMEN ARTICULO No-055 DE LA LEY DEL IHSS

AÑO	Empresa Privada	Municipalidades	TOTAL
2001	3,858,858.54		3,858,858.54
2002	65,110,150.42	1,320,968.81	66,431,119.23
2003	125,204,460.36	3,193,493.62	128,397,953.98
2004	148,915,173.03	3,768,260.62	152,683,433.65
2005	156,113,082.55	3,043,543.80	159,156,626.35
2006	186,391,593.12	3,662,498.82	190,054,091.94
2007	212,917,928.19	5,068,708.40	217,986,636.59
2008	240,001,111.03	5,287,160.84	245,288,271.87
2009	251,445,594.80	5,443,479.39	256,889,074.19
2010	256,795,867.23	5,015,148.20	261,811,015.43
2011	314,490,765.82	6,168,590.23	320,659,356.05
2012	371,556,321.52	7,581,162.15	379,137,483.67
2013	390,124,921.76	7,852,929.61	397,977,851.37
2014	404,766,101.38	7,857,466.04	412,623,567.42
2015	444,440,029.79	9,221,240.65	453,661,270.44
2016	465,479,429.49	10,695,458.93	476,174,888.42
2017	307,724,979.53	7,179,699.80	314,904,679.33
TOTAL	4,345,336,368.56	92,359,809.91	4,437,696,178.47

NOTA: Actualizada la facturación de JULIO del 2017 con fecha de ENVÍO 04/09/2017


Sayda Mencia
Cobranzas
Fuente: Sistemas


ING. David Medina
Eng. Sub-Gerente de Recaudación y Recuperación



04/09/2017



INSTITUTO HONDUREÑO DE SEGURIDAD SOCIAL

**INFORME DE DEUDA
INSTITUCIONES AUTONOMAS
PERIODO: DE ENERO DE 1999 A AGOSTO DE 2017**

INSTITUCION	MONTO
ASOCIACION DE MUNICIPIOS DE OLANCHO	236,143.46
CENTRO DE CULTURA GARINAGU DE HONDURAS	58,643.01
COMISION PERMANENTES DE CONTINGENCIAS	512,314.48
COMISIONADO NAC.DE DERECHOS HUMANOS	334,943.86
COMISION NAC.SUPER.SERVPUBLICOS	461,613.87
COMISION NACIONAL DE PROTECCION PORTUARIA	371,075.38
COMISION NACIONAL DE TELECOMUNICAC.	272,384.58
CONSEJO HOND.DE CIENCIA Y TECNOLOGIA	390,822.88
CONFEDERACION DEPORTIVA AUTONOMA DE HONDURAS	280,127.17
CONGRESO NACIONAL	6,192.61
CORTE SUPREMA DE JUSTICIA	9,840.60
CUENTA DEL DESAFIO DEL MILLENIO	62,886.26
DIRECCION DE CIENCIA TECN.AGROPECUARIA	34,880.36
DIRECCION DE NINEZ ADOLESCENCIA Y FAMILIA	1,295,799.98
DIRECCION EJECUTIVA DE CATASTRO	9,025.69
DIRECCION GRAL DE MARINA MERCANTE	71,254.80
ENEE - PERSONAL	2,164,896.17
EMPRESA HOND DE TELECOMUNICACIONES	1,387,430.04
EMPRESA NAC.PORTUARIA	278,477.52
EMPRESA NACIONAL DE ARTES GRAFICAS	160,745.93
FED.NAC.DE VOLEIBOL DE HONDURAS	96,539.97
FERROCARRIL NACIONAL DE HONDURAS	101,351.66
FEDERACION HOND.DE BOXEO AFICIONADO	232,844.76
FEDERACION NAC.DE JUDO DE HONDURAS	122,202.72
FEDERACION HOND DE BEISBOL AFICIONA	15,451.86
FOSOVI-UNID EJEC.TOCA	53,904.32
FONDO VIAL HONDURAS C.A.	17,891.62
HONDUCOR	37,291.10
I.H.S.S.	24,974,519.85
INSTITUTO HOND.DE ANTROP.E HISTORIA	8,347.90
INST.NAC.DE CONSERV.Y DES. FORESTAL	122,257.45
INSTITUTO DE LA PROPIEDAD	425,830.80
INSTITUTO HOND DE MERCADEO AGRICOLA	4,626.35
INSTITUTO DE ACCESO A LA INFORMACION PUBLICA	46,048.46
INST.HOND.PREV ALCOHOL,DROG.Y FARMA	1,983.70
INSTITUTO NACIONAL DE ESTADISTICA	1,471,834.28
INSTITUTO NACIONAL DE JUBILADOS Y PENSIONADOS EMP PODER EJE	13,185,254.51
MINISTERIO PUBLICO	457,427.46
PRAF	8,683,633.27
PRONADERS	952,688.52
REGISTRO NACIONAL DE LAS PERSONAS	2,792,788.27
SECRETARIA DE SALUD PUBLICA - HOSPITAL SAN LORENZO	58,558.50
SANAA	488,801.66
SINDICATO DE TRABAJADORES UNAH	18,269.17
SUPERINTENDENCIA ALIANZA PUBLICO PR	16,401.00
SUPLIDORA NACIONAL DE PRODUCTOS BASICOS	258,449.96
TRIBUNAL SUPREMO ELECTORAL	1,058,015.32
UNIVERSIDAD NACIONAL AUTONOMA DE HO	1,414,366.49
UNIVERSIDAD PEDAGOGICA NAC.FCO MORA	3,096.31
TOTAL	65,520,175.90

Lic. Roger Garay
Cobranzas

Fuente: Cuentas por Cobros

Ing. David Medina Bujes
Enc. Sub-Gerente de Recaudación y Recuperación




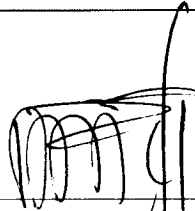



INSTITUTO HONDUREÑO DE SEGURIDAD SOCIAL

**INFORME DE DEUDA
INSTITUCIONES AUTONOMAS PASIVO
PERIODO: DE ENERO DE 1999 A AGOSTO DE 2017**

INSTITUCION	MONTO
BANCO MUNICIPAL AUTONOMO	8,302.80
COMISION CONSULTIVA PRIVATIZACION	2,310.00
CONSEJO NACIONAL DE ECONOMIA	8.50
CONSEJO NACIONAL DE LA JUVENTUD	39,424.00
CORPORACION NAC.DE INVERSIONES	1,108.80
DIRECCION CIENCIA TECN.AGROPECUARIA	175,190.40
DIRECCION GENERAL DE PROBIDAD ADMIN	45,843.60
EMPRESA DE CORREOS DE HONDURAS	592.02
ENCUESTA INGRESOS GAST.FAM. HOND.	25,964.40
FEDERACION NAC.AUT.FUTBOL DE HOND.	4,065.60
FEDERACION NACIONAL HONDU.ATLETISMO	122,327.58
FONDO DE CONTRAVALOR HOND/SUIZA	3,234.00
FONDO SOCIAL PARA LA VIVIENDA	84,143.08
GOBERNACION POLITICA VALLE	2,840.24
INSTITUTO DE PREVISION SOCIAL DE EM	132.00
INSTITUTO HOND.DE ANTROP.E HISTORIA	8,159.80
INSTITUTO HONDUREÑO DE LA NIÑEZ FAMILIA	115,707.90
MINISTERIO PUBLICO	1,776,723.69
OFICINA GUBERNAMENTAL DE LA MUJER	1,201.20
PLAN DESARROLLO RURAL REG OCCIDENTE	9,345.60
PROGRAMA NACIONAL DESARROLLO RURAL	5,386.10
PROYEC.DESARR.AGROEMP.Y CONS.SUELOS	15,582.60
UNIDAD DE RECONST.MIN.SALUD PUBL.	196,950.60
TOTAL	2,644,544.50


 Lic. Roger Garay
 Cobranzas
 Fuente: Cuentas por Cobros


 Ing. David Medina Buitrago
 Enc. Sub-Gerencia de Regaudación y Recaudación






INSTITUTO HONDUREÑO DE SEGURIDAD
SOCIAL

**INFORME DE DEUDA
INSTITUCIONES AUTONOMAS CANCELADOS
PERIODO: DE ENERO DE 1999 A AGOSTO DE 2017**

INSTITUCION	MONTO
AGENCIA AD.FERROCARRIL NACIONAL	133,599.84
BANCO NACIONAL DE DESARROLLO AGRICO	
CENTRO NACIONAL DE EDUCACION PARA E	36,738.24
COMISION NAC.DE ENERGIA ELECTRICA	411,344.78
CONSEJO HOND DE CIENCIA Y TECNOLOGI	1,411,242.02
CONSEJO NACIONAL DE AGUA POTABLE Y	55,482.24
CONVENIO INTER-INST.COLAB.EJEC.PROY	3,896,516.98
DIRECCION DE CIENCIA TECN.AGROPECUA	3,450.18
DIRECCION EJECUTIVA DE CATASTRO	633.60
FEDERACION NAC.AUTONOMA FUTBOL HOND	46,455.56
INSTITUTO HOND DE SEGURIDAD SOCIAL	4,687,170.41
PROCURADURIA DEL AMBIENTE Y RECURSO	40,840.80
PROGRAMA DE APOYO A LA MODERNI.DE LA ADMON DE JUSTICIA ETAPA2	27,738.35
PROY.MEJ.AMP.SIST.RAD.AYU.NAV.AE.HO	25,773.00
PROYECTO DE REORGANIZACION INSTITUC	10,399.18
PROYECTO ESPECIAL DE SEGURIDAD ALIMENTICIA	
PROYECTO OPORT.DESARR.EMPLEO RURAL	24,578.40
SECRETARIA DE HACIENDA Y CREDITO PU	315,194.49
TOTAL	11,127,158.06


Lic. Roger Garay
Cobranzas
Fuente: Cuentas por Cobros


Ing. David Medina Bulnes
Enc. Sub-Gerencia de Recaudación y Recuperación





INSTITUTO HONDUREÑO DE SEGURIDAD SOCIAL

**INFORME DE DEUDA SECRETARIA DE SALUD
CONVENIO CLINICAS PERIFERICAS DE EMERGENCIA
EN VILLANUEVA, CORTES
PERIODO: 2005 - 2017**

AÑO	TOTAL
2005-2006	pagado
2006-2007	pagado
2007-2008	pagado
2008-2009	10,000,000.00
2009-2010	10,000,000.00
2010-2011	10,000,000.00
2011-2012	10,000,000.00
2012-2013	10,000,000.00
2013-2014	10,000,000.00
2014-2015	10,000,000.00
2015-2016	pagado
2016-2017	10,000,000.00
2017-2018	10,000,000.00
TOTAL	90,000,000.00

NOTA: CONTRATO DE COFINANCIAMIENTO Y CONGESTION DE LAS CLINICAS PERIFERICAS DE EMERGENCIA DE VILLA NUEVA, CORTES

Lic. Roger Garay
Fuente: Contrato
Firmado
y Sellado

Ing. David Balne
Sub-Gerencia de Recaudación y Recuperación



INSTITUTO HONDUREÑO DE SEGURIDAD SOCIAL

CUADRO CONSOLIDADO CONVENIOS MEDICOS VIGENTES Y EN MORA DE 2004 A agosto 2017

AÑO	PARTICULARES			CLAUSULA			TOTAL GENERAL			
	CANTIDAD CONVENIOS	FACTURADO	SALDO	CANTIDAD CONVENIOS	FACTURADO	SALDO	CANTIDAD CONVENIOS	FACTURADO	VALOR COBRADO	SALDO
2004	6	441,913.23	171,876.77	0	0.00	0.00	6	441,913.23	270,036.46	171,876.77
2005	15	1,690,953.92	1,125,800.52	0	0.00	0.00	15	1,690,953.92	565,153.40	1,125,800.52
2006	14	596,304.58	414,243.98	1	84,063.28	0.00	15	680,367.86	266,123.88	414,243.98
2007 (HGE)	24	2,103,083.89	1,444,172.97	0	0.00	0.00	24	2,103,083.89	658,910.92	1,444,172.97
2008	14	965,331.18	436,038.36	2	1511721.26	532,453.65	16	2,477,052.44	1,508,560.43	968,492.01
2009	3	1,366,455.81	821,535.73	0	0.00	0.00	3	1,366,455.81	544,920.08	821,535.73
2010	2	455,519.35	77,073.10	0	0.00	0.00	2	455,519.35	378,446.25	77,073.10
2011	4	2,571,716.12	1,993,113.52	1	207175.72	99,275.72	5	2,778,891.84	686,502.60	2,092,389.24
2012	3	116,571.38	46,571.38	1	31328.26	19,578.17	4	147,899.64	81,750.09	66,149.55
2013	3	1,797,888.66	1,175,088.66	2	675464.91	292,831.51	5	2,473,353.57	1,005,433.40	1,467,920.17
2014	3	1,368,451.59	889,451.59	1	401061.05	66,844.25	4	1,769,512.64	813,216.80	956,295.84
2015	7	941,014.29	814,878.59	0	0.00	0.00	7	941,014.29	126,135.70	814,878.59
2016	3	1,030,694.45	568,183.65	3	302220.85	2,815.31	6	1,332,915.30	761,916.34	570,998.96
TOTAL GENERAL	101	15,445,898.45	9,978,028.81	11	3,213,035.33	1,013,798.61	112	18,658,933.78	7,667,106.36	10,991,827.42

Lic. Roger Garay
Fuente Reporte de Convenios
Hoja de Excel

Ing. David Vidiana
Enc. Sub-Gerencia de Recaudación y Recopilación





Resumen de Mora hasta Facturación de Julio 2017

Fecha de corte al 31 de Agosto 2017

Sector Privado

estado	numpas	deudatotal	sinvencer	cantfact	mora01_30	mora31_59	mora60_89	mora90_119	mora120_149	mora150mas	totalxestado
ACTIVO	13077	1,921,393,718.17	1,575,969.55	463,572	2,622,219.94	2,981,207.32	3,219,688.65	3,435,976.83	53,076,495.36	1,854,482,160.52	1,919,817,748.62
CANCELADO	11830	1,088,885,062.97	1,689,708.69	411,489	158,319.57	147,072.83	158,319.59	182,018.71	266,809.76	1,086,282,813.82	1,087,195,354.28
PASIVO	4595	101,705,755.56	4,064,513.40	56,614	8,229.34	8,229.34	8,229.34	8,229.34	54,555.37	97,553,769.43	97,641,242.16
Total		3,111,984,536.71	7,330,191.64	931,675	2,788,768.85	3,136,509.49	3,386,237.58	3,626,224.88	53,397,860.49	3,038,318,743.78	3,104,654,345.07

Eng. Ing. David Fernando Medina
Sub-Gerencia de Recaudación y Recuperación



Licda. Erika Tercero
Supervisor de Recuperaciones



Resumen de Mora hasta Facturación de Julio 2017
Sector Municipalidad

No. Patronal	Nombre	Razón Social	Mora Activos	Activos sin vencer	Pasivos mora	Pasivos sin vencer	Cancelados mora	Cancelados sin vencer	Total de la Deuda
101199803521	CUERPO DE BOMBEROS DE HONDURAS	CUERPO DE BOMBEROS DE HONDURAS	901,548.75						901,548.75
101200306461	ALCALDIA MUNICIPAL VALLE DE ANGELES	ALCALDIA MUNICIPAL VALLE DE ANGELES	6,337.01						6,337.01
101200401781	ALCALDIA MUNICIPAL DE SANTA LUCIA F.M.	ALCALDIA MUNICIPAL DE SANTA LUCIA F.M.	51,422.46						51,422.46
101200700681	ALCALDIA MUNICIPAL DE TALANGA	ALCALDIA MUNICIPAL DE TALANGA	17,725.77						17,725.77
101200700682	ALCALDIA MUNICIPAL DE TALANGA	ALCALDIA MUNICIPAL DE TALANGA-PERSONAL POR CONTRATO					6,360.42		6,360.42
101201204521	MUNICIPALIDAD DE NUEVA ARMENIA FCO MORAZAN	MUNICIPALIDAD DE NUEVA ARMENIA	27,553.55						27,553.55
101201301451	ALCALDIA MUNICIPAL DE SANTA ANA F.M.	ALCALDIA MUNICIPAL DE SANTA ANA F.M.	62,641.75						62,641.75
101201504881	ALCALDIA MUNICIPAL SAN BUENAVENTURA	ALCALDIA MUNICIPAL SAN BUENAVENTURA	16,653.54						16,653.54
102200502251	ALCALDIA MUNICIPAL VILLA DE SAN ANTONIO	ALCALDIA MUNICIPAL VILLA DE SAN ANTONIO	823,788.41						823,788.41
102200502412	CUERPO DE BOMBEROS DE HONDURAS	CUERPO DE BOMBEROS DE HONDURAS	88,557.47						88,557.47
102201000571	MUNICIPALIDAD DE HUMUYA	MUNICIPALIDAD DE HUMUYA	205,073.73						205,073.73
102201000651	ALCALDIA MUNICIPAL DE AJUTERIQUE	ALCALDIA MUNICIPAL DE AJUTERIQUE	68,722.84	166,802.88					235,525.72
102201000731	ALCALDIA MUNICIPAL DEL ROSARIO	ALCALDIA MUNICIPAL DEL ROSARIO	292,899.85						292,899.85
102201400751	ALCALDIA MUNICIPAL LEJAMANI COMAYAGUA	ALCALDIA MUNICIPAL LEJAMANI COMAYAGUA	346,233.39						346,233.39
102201700181	ALCALDIA MUNICIPAL DE SAN JERONIMO	ALCALDIA MUNICIPAL DE SAN JERONIMO	92,912.58						92,912.58
103200401331	ALCALDIA MUNICIPAL DE SIGUATEPEQUE	ALCALDIA MUNICIPAL DE SIGUATEPEQUE	3,705,807.48	250,802.41					3,956,609.89
103200800421	CUERPO DE BOMBEROS DE HONDURAS	CUERPO DE BOMBEROS DE HONDURAS - SIGUATEPEQUE	68,324.06						68,324.06
103200800423	CUERPO DE BOMBEROS DE HONDURAS	CUERPO DE BOMBEROS DE HONDURAS - LAS VEGAS ACUERDO	40,847.81						40,847.81
103201100121	CUERPO DE BOMBEROS DE HONDURAS	CUERPO DE BOMBEROS DE HONDURAS - LA ESPERANZA	56,762.10						56,762.10
105200700061	ALCALDIA MUNICIPAL	ALCALDIA MUNICIPAL - LA PAZ	769,702.03						769,702.03
105201100041	CUERPO DE BOMBEROS	CUERPO DE BOMBEROS	54,263.11						54,263.11
105201400081	ALCALDIA MUNICIPAL SANTIAGO DE PURINGLA	ALCALDIA MUNICIPAL SANTIAGO DE PURINGLA	118,676.48						118,676.48
105201600021	ALCALDIA MUNICIPAL DE LAUTERIQUE - LA PAZ	ALCALDIA MUNICIPAL DE LAUTERIQUE - LA PAZ	256,775.82						256,775.82
105201600041	ALCALDIA MUNICIPAL CANE LA PAZ	ALCALDIA MUNICIPAL CANE LA PAZ	405,922.84						405,922.84
106198500761	ALCALDIA MUNICIPAL DE JUTICALPA O	ALCALDIA MUNICIPAL DE JUTICALPA O	8,998,900.38						8,998,900.38
106200700311	CUERPO DE BOMBEROS HONDURAS	CUERPO DE BOMBEROS -ACUERDO JUTICALPA	74,105.03						74,105.03
106200700312	CUERPO DE BOMBEROS	CUERPO DE BOMBEROS DE CAMPAMENTO	59,652.59						59,652.59
107201000101	ALCALDIA MUNICIPAL SANTA MARIA DEL REAL	ALCALDIA MUNICIPAL SANTA MARIA DEL REAL - UNIDAD DESARR.ECON					74,036.16		74,036.16
107201100151	CUERPO DE BOMBEROS DE HONDURAS	CUERPO DE BOMBEROS DE HONDURAS	94,338.45						94,338.45
201198201091	INSTITUTO MUNICIPAL DE DEPORTES	INMUDE	9,261.96						9,261.96
201198500801	DIVISION MUNICIPAL AMBIENTAL	DIVISION MUNICIPAL AMBIENTAL	31,489.80						31,489.80
201198500803	DIVISION MUNICIPAL DE AGUAS DIMA	DIVISION MUNICIPAL DE AGUAS DIMA	7,089.63						7,089.63
201199701282	CUERPO DE BOMBEROS HONDURAS	CUERPO DE BOMBEROS - ACUERDO LIMA	50,981.13						50,981.13
201200001252	CUERPO DE BOMBEROS HONDURAS	CUERPO DE BOMBEROS ACUERDO SAN PEDRO SULA	33,638.20						33,638.20
202201300331	CUERPO DE BOMBEROS VILLANUEVA	CUERPO DE BOMBEROS VILLANUEVA - ACUERDO	39,419.18						39,419.18
202201300333	CUERPO DE BOMBEROS DE HONDURAS	CUERPO DE BOMBEROS - SANTA CRUZ DE YOJOA - ACUERDO	45,200.15						45,200.15
203200600141	CUERPO DE BOMBEROS DE CHOLOMA	CUERPO DE BOMBEROS ACUERDO	56,762.10						56,762.10
206197300391	MUNICIPALIDAD DE PUERTO CORTES	MUNICIPALIDAD DE PUERTO CORTES	11,229,903.97						11,229,903.97
206197300392	MUNICIPALIDAD DE PUERTO CORTES	INSTITUTO MUNICIPAL DEL DEPORTE	55,518.31						55,518.31
206197300394	MUNICIPALIDAD DE PUERTO CORTES	UNIDAD COORDINADORA MPC-BID			1,694.88				1,694.88
206200500291	INSTITUTO DE LA PROPIEDAD	INSTITUTO DE LA PROPIEDAD - PUERTO CORTES	9,592.88						9,592.88
206201600273	CUERPO DE BOMBEROS DE HONDURAS	CUERPO DE BOMBEROS - OMOA ACUERDO	56,762.10						56,762.10
208199900061	CUERPO DE BOMBEROS DE EL PROGRESO	CUERPO DE BOMBEROS DE EL PROGRESO - ACUERDO	97,228.94						97,228.94



Resumen de Mora hasta Facturación de Julio 2017
Sector Municipalidad

No. Patronal	Nombre	Razón Social	Mora Activos	Activos sin vencer	Pasivos mora	Pasivos sin vencer	Cancelados mora	Cancelados sin vencer	Total de la Deuda
20819990062	CUERPO DE BOMBEROS	CUERPO DE BOMBEROS - YORO ACUERDO	53,871.62						53,871.62
208201400361	MUNICIPALIDAD DE JOCON	MUNICIPALIDAD DE JOCON	144,855.65						144,855.65
209201300081	MUNICIPALIDAD DE ARENAL	MUNICIPALIDAD DE ARENAL	662,989.72						662,989.72
209201300971	MUNICIPALIDAD DE OLANCHITO	MUNICIPALIDAD DE OLANCHITO	277,996.28	1,250,983.40					1,528,979.68
209201600121	CUERPO DE BOMBEROS HONDURAS	CUERPO DE BOMBEROS - ACUERDO OLANCHITO	42,309.66						42,309.66
211198500031	MUNICIPALIDAD DE PIMIENTA	MUNICIPALIDAD DE PIMIENTA			10,000.20				10,000.20
212201600011	CUERPO DE BOMBEROS DE HONDURAS	CUERPO DE BOMBEROS - POTRERILLOS ACUERDO	42,309.66						42,309.66
213198500021	MUNICIPALIDAD DE SAN MANUEL	MUNICIPALIDAD DE SAN MANUEL	143,982.53						143,982.53
226197201561	MUNICIPALIDAD DE LA CEIBA	MUNICIPALIDAD DE LA CEIBA	69,543,256.38						69,543,256.38
226200400191	CUERPO DE BOMBEROS DE LA CEIBA	CUERPO DE BOMBEROS DE LA CEIBA	475,103.63						475,103.63
226200400192	CUERPO DE BOMBEROS DE HONDURAS	CUERPO DE BOMBEROS DE HONDURAS	110,219.52						110,219.52
226200400193	CUERPO DE BOMBEROS DE HONDURAS	CUERPO DE BOMBEROS ACUERDO - LA MASICA	45,200.15						45,200.15
226200400195	CUERPO DE BOMBEROS DE HONDURAS	CUERPO DE BOMBEROS DE EL PORVENIR - ACUERDO	48,090.64						48,090.64
226200400196	CUERPO DE BOMBEROS DE HONDURAS	CUERPO DE BOMBEROS - JUTIAPA - ACUERDO	27,857.22						27,857.22
226200400197	CUERPO DE BOMBEROS DE HONDURAS	CUERPO DE BOMBEROS - JUTIAPA - CONTRATO	21,262.85						21,262.85
226201000831	MUNICIPALIDAD DE BALFATE	MUNICIPALIDAD DE BALFATE	905,198.49						905,198.49
226201200171	MUNICIPALIDAD DE SAN FRANCISCO	MUNICIPALIDAD DE SAN FRANCISCO	533,463.08						533,463.08
226201600561	MUNICIPALIDAD DE JUTIAPA	MUNICIPALIDAD DE JUTIAPA	139,565.30						139,565.30
227201300011	MUNICIPALIDAD SANTOS GUARDIOLA	MUNICIPALIDAD SANTOS GUARDIOLA	3,214,993.96						3,214,993.96
227201600012	CUERPO DE BOMBEROS HONDURAS	CUERPO DE BOMBEROS - ACUERDO ROATAN	24,966.74						24,966.74
227201600013	CUERPO DE BOMBEROS HONDURAS	CUERPO DE BOMBEROS - ACUERDO SANTOS GUARDIOLA	24,966.74						24,966.74
228200900251	MUNICIPALIDAD DE TRUJILLO	MUNICIPALIDAD DE TRUJILLO	6,153,125.32						6,153,125.32
228200900331	MUNICIPALIDAD DE TOCOA	MUNICIPALIDAD DE TOCOA	340,699.13	67,674.07					408,373.20
228200901011	ALCALDIA MUNICIPAL DE SONAGUERA	ALCALDIA MUNICIPAL DE SONAGUERA	908,749.94						908,749.94
228200901271	CUERPO DE BOMBEROS DE HONDURAS	CUERPO DE BOMBEROS DE HONDURAS	45,200.15						45,200.15
228201100131	CUERPO DE BOMBEROS DE HONDURAS	CUERPO DE BOMBEROS DE HONDURAS SABA	59,652.59						59,652.59
228201600031	CUERPO DE BOMBEROS TRUJILLO	CUERPO DE BOMBEROS TRUJILLO - CONTRATO	34,283.39						34,283.39
228201600032	CUERPO DE BOMBEROS	CUERPO DE BOMBEROS TRUJILLO	50,981.13						50,981.13
229197200341	MUNICIPALIDAD DE TELA	MUNICIPALIDAD DE TELA	11,736,648.40	1,079,152.79					12,815,801.19
229201600531	CUERPO DE BOMBEROS DE HONDURAS	CUERPO DE BOMBEROS - ACUERDO TELA	53,871.62						53,871.62
301197200041	ALCALDIA MUNICIPAL CHOLUTECA	ALCALDIA MUNICIPAL CHOLUTECA	249,505.81						249,505.81
301197200042	ALCALDIA MUNICIPAL	ALCALDIA MUNICIPAL PROY.RIO CALDERA			1,386.00				1,386.00
301197700581	CUERPO DE BOMBEROS	CUERPO DE BOMBEROS - CHOLUTECA - ACUERDO	94,338.45						94,338.45
301201200081	ALCALDIA MUNICIPAL	ALCALDIA MUNICIPAL - NAMACIGUE	864,096.36						864,096.36
319197300161	ALCALDIA MUNICIPAL	ALCALDIA MUNICIPAL	32,336.03						32,336.03
325200600081	ALCALDIA MUNICIPAL DE NACAOME	ALCALDIA MUNICIPAL	95,721.23						95,721.23
325201100031	CUERPO DE BOMBEROS HONDURAS	CUERPO DE BOMBEROS - ACUERDO SAN LORENZO	65,433.57						65,433.57
325201100032	CUERPO DE BOMBEROS HONDURAS	CUERPO DE BOMBEROS - ACUERDO NACAOME	50,981.13						50,981.13
445197700022	ALCALDIA MUNICIPAL DE SANTA ROSA	ALCALDIA MUNICIPAL DE SANTA ROSA	28,983.50						28,983.50
445200500811	CUERPO DE BOMBEROS DE HONDURAS	CUERPO DE BOMBEROS DE HONDURAS - STA ROSA	50,981.13						50,981.13
445200500812	CUERPO DE BOMBEROS DE HONDURAS	BOMBEROS DE HONDURAS GRACIAS LEMPIRA ACUERDO	59,652.59						59,652.59
445200500813	CUERPO DE BOMBEROS DE HONDURAS	CUERPO DE BOMBEROS DE HONDURAS COPAN RUINAS	84,189.39						84,189.39
445200500814	CUERPO DE BOMBEROS DE HONDURAS	CUERPO DE BOMBEROS DE HONDURAS - OCOTEPEQUE	48,090.64						48,090.64



**Resumen de Mora hasta Facturación de Julio 2017
Sector Municipalidad**

No. Patronal	Nombre	Razón Social	Mora Activos	Activos sin vencer	Pasivos mora	Pasivos sin vencer	Cancelados mora	Cancelados sin vencer	Total de la Deuda
445200500818	CUERPO DE BOMBEROS HONDURAS	CUERPO DE BOMBEROS CONTRATO COPAN RUINAS	12,707.19						12,707.19
450201600041	MUNICIPALIDAD DE AZACUALPA SANTA BARBARA	MUNICIPALIDAD DE AZACUALPA SANTA BARBARA	397,865.73						397,865.73
450201600051	MUNICIPALIDAD DE PETOA SANTA BARBARA	MUNICIPALIDAD DE PETOA SANTA BARBARA	22,906.42						22,906.42
450201600071	MUNICIPALIDAD DE CONCEPCION NORTE S B	MUNICIPALIDAD DE CONCEPCION NORTE S B	239,862.16						239,862.16
450201600131	MUNICIPALIDAD DE CHINDA SANTA BARBARA	MUNICIPALIDAD DE CHINDA SANTA BARBARA	210,804.57						210,804.57
450201600141	MUNICIPALIDAD DE NARANJITO SANTA BARBARA	MUNICIPALIDAD DE NARANJITO SANTA BARBARA	195,790.47						195,790.47
450201600151	CUERPO DE BOMBEROS DE HONDURAS	CUERPO DE BOMBEROS - SANTA BARBARA - ACUERDO	45,200.15						45,200.15
450201600152	CUERPO DE BOMBEROS DE HONDURAS	CUERPO DE BOMBEROS - SANTA BARBARA - CONTRATO	3,114.31						3,114.31
450201600153	CUERPO DE BOMBEROS DE HONDURAS	CUERPO DE BOMBEROS - QUIMISTAN - ACUERDO	50,981.13						50,981.13
450201600154	CUERPO DE BOMBEROS DE HONDURAS	CUERPO DE BOMBEROS - QUIMISTAN - CONTRATO	2,076.21						2,076.21
502198500366	CORPORACION MUNICIPAL DANLI	CORPORACION MUNICIPAL DANLI - CONTRAPARTE PARA ORGANISMOS IN	979.47						979.47
502198500367	CORPORACION MUNICIPAL DANLI	CORPORACION MUNICIPAL DANLI - ESCUELA TALLER	1,958.95						1,958.95
502200500061	CUERPO DE BOMBEROS DE HONDURAS	CUERPO DE BOMBEROS DANLI - ACUERDO	66,862.20						66,862.20
502201200061	MUNICIPALIDAD DE MOROCELI	MUNICIPALIDAD DE MOROCELI	1,631,111.05						1,631,111.05
502201200071	MUNICIPALIDAD DE TROJES	MUNICIPALIDAD DE TROJES	775,651.35						775,651.35
502201200081	MUNICIPALIDAD DE SAN MATIAS	MUNICIPALIDAD DE SAN MATIAS	695,626.52						695,626.52
502201200161	ALCALDIA MUNICIPAL DE JACALEAPA	ALCALDIA MUNICIPAL DE JACALEAPA	86,583.16						86,583.16
502201200171	ALCALDIA MUNICIPAL DE TEUPASENTI	ALCALDIA MUNICIPAL DE TEUPASENTI	2,040,568.47						2,040,568.47
503201200021	MUNICIPALIDAD DE ALAUCA	MUNICIPALIDAD DE ALAUCA	875,247.46						875,247.46
Total de la Deuda de Municipios			8,830,700.97	0.00	0.00	0.00	0.00	0.00	8,830,700.97

[Firma]
Lidia Zila Tercero
Supervisor de Recuperaciones

[Firma]
Eng. Ing. David Fernando Medina Bulnes
Sub-Gerencia de Recaudación y Recuperación

